



Informacja miesięczna o rynku pracy

województwo pomorskie
luty 2018 r.

Podstawowe informacje

Województwo pomorskie	styczeń 2018 r.	luty 2018 r.	zmiana	
			liczba	% / pkt. proc.
Bezrobotni zarejestrowani – liczba osób (stan w końcu miesiąca)	52 380	52 516	136	0,3%
Stopa bezrobocia (stan w końcu miesiąca)	5,7%	5,7%	x	0,0 pkt. proc.
Wolne miejsca pracy i miejsca aktywizacji zawodowej zgłoszone w miesiącu	8 669	9 126	457	5,3%
Oświadczenia o powierzeniu wykonywania pracy cudzoziemcom bez konieczności uzyskania zezwolenia na pracę (liczba osób) *	5 368	11 671	6303	117,4%
Zezwolenia na pracę sezonową (liczba osób) *	23	47	24	104,3%
Przeciętne zatrudnienie w sektorze przedsiębiorstw (liczba osób)	335 268	335 877	609	0,2%
Przeciętne miesięczne wynagrodzenie brutto w sektorze przedsiębiorstw (w zł)	4 623,35	4 710,65	87,30	1,9%
Zwolnienia grupowe w miesiącu (liczba osób)	49	43	- 6	- 12,2%

*Z końcem 2017 r. procedura rejestracji oświadczeń o zamiarze powierzenia pracy cudzoziemcowi została zakończona, a od 1 stycznia 2018 r. znowelizowana ustawa o promocji zatrudnienia i instytucjach rynku pracy (Dz.U. z 2017 r., poz. 1065 z późn.zm.) wprowadziła oświadczenia o powierzeniu wykonywania pracy cudzoziemcowi, które dotyczą prac nie sezonowych. W związku z powyższym nie należy porównywać danych dotyczących oświadczeń o zamiarze powierzenia pracy cudzoziemcowi rejestrowanych do końca 2017 r. z danymi dotyczącymi oświadczeń o powierzeniu wykonywania pracy cudzoziemcowi obowiązującymi od 1.01.2018 r. Ponadto od 1 stycznia 2018 r. ustawa wprowadziła nowe rozwiązanie umożliwiające zatrudnianie w Polsce cudzoziemców do pracy sezonowej – zezwolenie na pracę sezonową. Dane mogą różnić się od opublikowanych w Informacji miesięcznej o rynku pracy za styczeń 2018 r., z uwagi na ujęcie w miesiącu styczniu oświadczeń i zezwoleń, które wpłynęły do Urzędów a nie tych, które zostały wpisane do ewidencji.

Źródło: Opracowanie własne na podstawie badań statystycznych rynku pracy MRPIPS-01 oraz danych GUS.

Porównanie do lutego 2017 roku

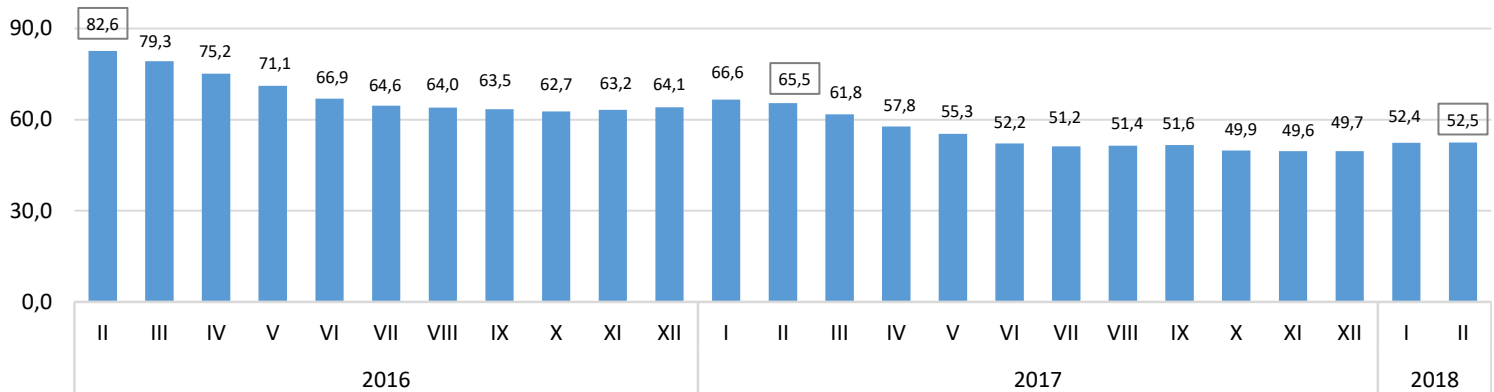
- ⇒ W lutym 2018 r. **liczba bezrobotnych** zarejestrowanych w powiatowych urzędach pracy województwa pomorskiego wyniosła **52 516 osób** i w stosunku do lutego 2017 r. (65 464 osoby) była niższa o 12 948 osób, tj. o 19,8 %.
- ⇒ **Stopa bezrobocia** w lutym 2018 r. (**5,7%**) była o 1,5 pkt. proc. niższa niż w lutym 2017 r. (7,2 %).
- ⇒ W lutym 2018 r. zgłoszono do PUP **9 126 wolnych miejsc pracy i miejsc aktywizacji zawodowej** i w porównaniu do analogicznego okresu 2017 r. (9 822) liczba wolnych miejsc pracy była niższa o 696, tj. o 7,1 %.
- ⇒ **Przeciętne zatrudnienie w sektorze przedsiębiorstw** w lutym 2018 r. wyniosło 335 877 osób i było wyższe (o 6,2 %) od notowanego w lutym 2017 r. (316 172 osoby).
- ⇒ W lutym 2018 r. **przeciętne miesięczne wynagrodzenie brutto w sektorze przedsiębiorstw** wyniosło 4 710,65 zł i było wyższe o 4,1% w porównaniu z analogicznym miesiącem 2017 r. (4 525,17 zł).
- ⇒ W lutym 2018 r. zakłady pracy województwa pomorskiego dokonały **zwolnień grupowych** 43 pracowników; w lutym poprzedniego roku zwolniono 32 osoby.

Województwo

Liczba bezrobotnych i stopa bezrobocia

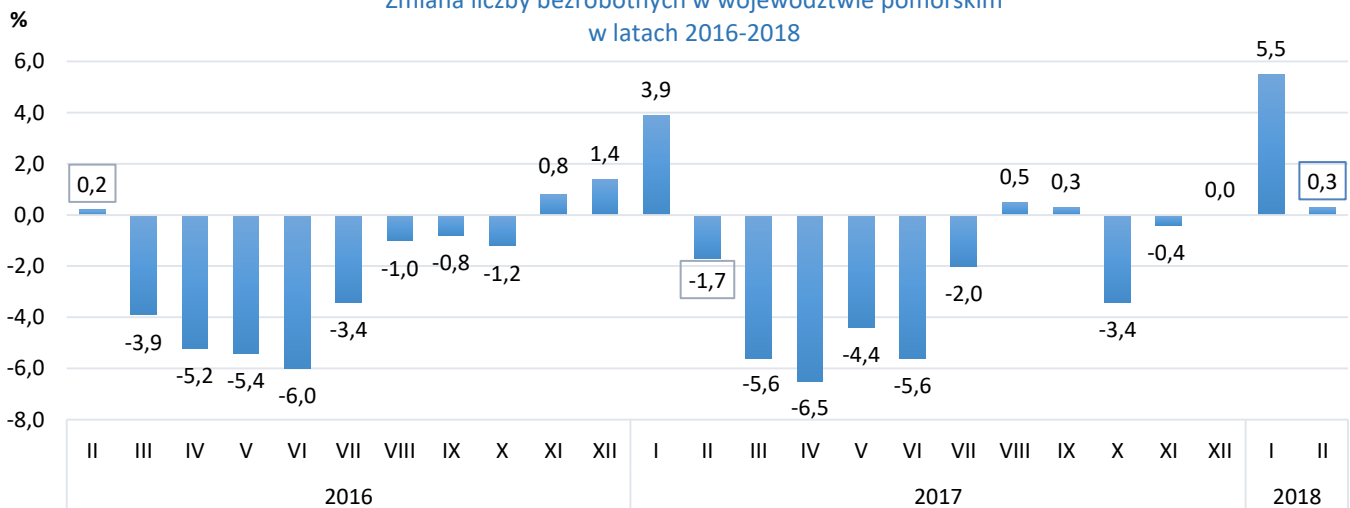
Liczba bezrobotnych w województwie pomorskim w latach 2016-2018

tys.



Źródło: Opracowanie własne na podstawie badań statystycznych rynku pracy MRPiPS-01.

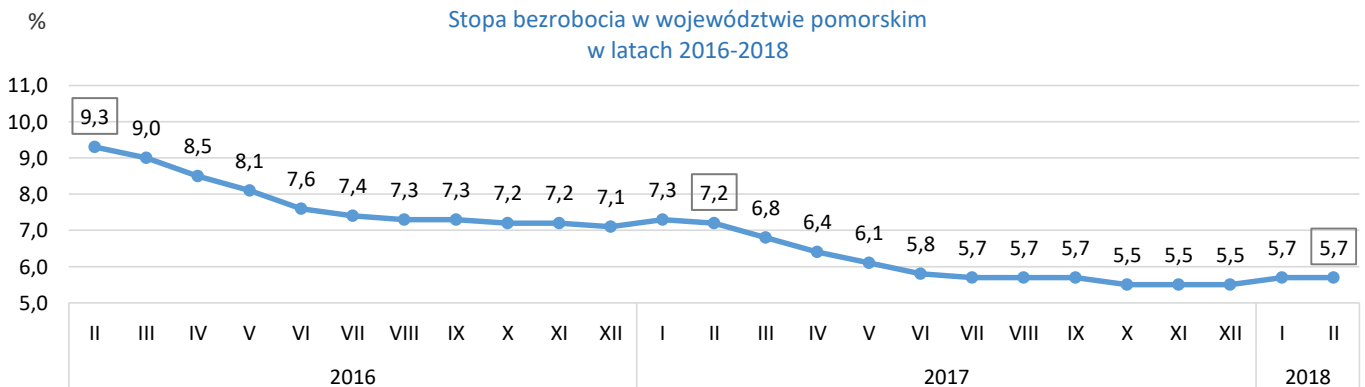
Zmiana liczby bezrobotnych w województwie pomorskim w latach 2016-2018



Źródło: Opracowanie własne na podstawie badań statystycznych rynku pracy MRPiPS-01.

W lutym 2018 r. liczba bezrobotnych zarejestrowanych w województwie pomorskim wyniosła **52 516 osób** i w porównaniu do stycznia 2018 r. zwiększyła się o 0,3 % (o 136 osób).

Stopa bezrobocia w województwie pomorskim w latach 2016-2018



Źródło: Opracowanie własne na podstawie informacji GUS.

W lutym 2018 r. stopa bezrobocia w województwie pomorskim wyniosła 5,7% i nie zmieniła się w stosunku do poprzedniego miesiąca.

Wolne miejsca pracy i miejsca aktywizacji zawodowej

W lutym 2018 r. pracodawcy zgłosili do powiatowych urzędów pracy **9 126** wolnych miejsc pracy i miejsc aktywizacji zawodowej, czyli o 457 miejsc (o 5,3 %) więcej niż w miesiącu poprzednim. Większość zgłoszonych w lutym miejsc pracy stanowiły miejsca pracy niesubsydiowanej (7 025 miejsc; 77,0%), podczas gdy miejsc pracy subsydiowanej było znacznie mniej (2 101 miejsc; 23,0%). Wzrost liczby zgłoszonych wolnych miejsc pracy i miejsc aktywizacji zawodowej w lutym 2018 r. w stosunku do miesiąca poprzedniego wynikał ze wzrostu liczby miejsc pracy subsydiowanej o 705 miejsc.



*Wolne miejsca pracy i miejsca aktywizacji zawodowej zgłoszone do PUP są sumą miejsc pracy subsydiowanej i niesubsydiowanej. Ewentualne różnice między danymi w tekście i na wykresie wynikają z zaokrągleń.

Źródło: Opracowanie własne na podstawie badań statystycznych rynku pracy MRPPiPS-01.

Napływ i odpływ bezrobotnych

W lutym 2018 r. w powiatowych urzędach pracy województwa pomorskiego zarejestrowało się 8 039 osób bezrobotnych, tj. o 2 350 osób (o 22,6%) mniej niż miesiąc wcześniej. Na spadek rejestracji wpłynęło zmniejszenie liczby bezrobotnych rejestrujących się po raz kolejny o 1 973 osoby, tj. o 23,4% oraz rejestrujących się po raz pierwszy o 377 osób, tj. o 19,2%.

Z ewidencji bezrobotnych w lutym 2018 r. wyłączono 7 903 osoby, tj. o 241 (o 3,1%) więcej niż w miesiącu poprzednim. Najwięcej wyłączeń z ewidencji dokonano z powodu:

- podjęcia pracy – 3 893 osoby (49,3% ogółu wyłączeń),
- niepotwierdzenia gotowości do pracy – 1 646 osób (20,8%),
- dobrowolnej rezygnacji ze statusu bezrobotnego – 634 osoby (8,0%).

W lutym 2018 r. w województwie pomorskim napływ bezrobotnych do ewidencji był wyższy od odpływu o 136 osób.

Wybrane kategorie bezrobotnych zarejestrowanych w powiatowych urzędach pracy

Porównanie stanu na 31 stycznia 2018 r. i na 28 lutego 2018

Wyszczególnienie	Liczba osób bezrobotnych			Zmiana	
	Styczeń 2018	Luty 2018	Udział % w bezrobotnych ogółem	liczba	proc.
Osoby bezrobotne ogółem	52 380	52 516	100%	136	0,3%
kobiety	31 932	31 888	60,7%	-44	-0,1%
kobiety, które nie podjęły zatrudnienia po urodzeniu dziecka	10 164	10 181	19,4%	17	0,2%
z prawem do zasiłku	9 551	9 580	18,2%	29	0,3%
osoby w okresie do 12 miesięcy od dnia ukończenia nauki	1 929	1 899	3,6%	-30	-1,6%
bez kwalifikacji zawodowych	16 636	16 655	31,7%	19	0,1%
bez doświadczenia zawodowego	8 854	8 874	16,9%	20	0,2%

Źródło: Opracowanie własne na podstawie badań statystycznych rynku pracy MRPiPS-01.

Bezrobotni będący w szczególnej sytuacji na rynku pracy zarejestrowani w powiatowych urzędach pracy województwa pomorskiego.

Porównanie stanu na 31 stycznia 2018 r. i na 28 lutego 2018 r.

Wyszczególnienie	Liczba osób bezrobotnych			Zmiana	
	Styczeń 2018	Luty 2018	udział % w bezrobotnych ogółem	liczba	proc.
Osoby bezrobotne ogółem, w tym:	52 380	52 516	100%	136	0,3%
Osoby bezrobotne będące w szczególnej sytuacji na rynku pracy ogółem ¹	42 932	42 871	81,6%	-61	-0,1%
do 30 roku życia	15 081	15 052	28,7%	-29	-0,2%
długotrwale bezrobotne	23 091	22 858	43,5%	-233	-1,0%
powyżej 50 roku życia	13 571	13 561	25,8%	-10	-0,1%
korzystające ze świadczeń z pomocy społecznej	733	810	1,5%	77	10,5%
posiadające co najmniej jedno dziecko do 6 roku życia	12 169	12 303	23,4%	134	1,1%
posiadające co najmniej jedno dziecko niepełnosprawne do 18 roku życia	200	202	0,4%	2	1,0%
niepełnosprawni	4 117	4 120	7,8%	3	0,1%

Źródło: Opracowanie własne na podstawie badań statystycznych rynku pracy MRPiPS-01.

¹ Osobom będącym w szczególnej sytuacji na rynku pracy przysługuje pierwszeństwo w skierowaniu do udziału w programach specjalnych (art.49 ustawy z dnia 20 kwietnia 2004 r. o promocji zatrudnienia i instytucjach rynku pracy, Dz.U. z 2017 r., poz. 1065 z późn.zm.)

Profile pomocy

Na koniec lutego 2018 r. liczba bezrobotnych zarejestrowanych w powiatowych urzędach pracy województwa pomorskiego z **ustalonym profilem pomocy**² wynosiła **49 982 osób**, z tego:

- profil I – 898 osób (1,8%);
- profil II – 34 643 osoby (69,3%);
- profil III – 14 441 osób (28,9%).

Przy ustalaniu profilu pomocy dla bezrobotnego powiatowy urząd pracy dokonuje analizy sytuacji bezrobotnego i jego szans na rynku pracy, biorąc pod uwagę oddalenie bezrobotnego od rynku pracy i jego gotowość do wejścia lub powrotu na rynek pracy³.

Zatrudnianie cudzoziemców

Z końcem 2017 r. procedura rejestracji oświadczeń o zamiarze powierzenia pracy cudzoziemcowi została zakończona, a od 1 stycznia 2018 r. znolizowana ustawa o promocji zatrudnienia i instytucjach rynku pracy (Dz.U. z 2017 r., poz. 1065 z późn.zm.) wprowadziła oświadczenia o powierzeniu wykonywania pracy cudzoziemcowi, które dotyczą prac nie sezonowych. W związku z powyższym nie należy porównywać danych dotyczących oświadczeń o zamiarze powierzenia pracy cudzoziemcowi rejestrowanych do końca 2017 r. z danymi dotyczącymi oświadczeń o powierzeniu wykonywania pracy cudzoziemcowi obowiązującymi od 1.01.2018 r.

Ponadto od 1 stycznia 2018 r. ustawa wprowadziła nowe rozwiązanie umożliwiające zatrudnianie w Polsce cudzoziemców do pracy sezonowej – zezwolecie na pracę sezonową.

W lutym 2018 r. pracodawcy zarejestrowali w powiatowych urzędach pracy województwa pomorskiego **11 671 oświadczeń o powierzeniu wykonywania pracy** obywatelom Republiki Armenii, Republiki Białorusi, Republiki Mołdawii, Federacji Rosyjskiej, Gruzji i Ukrainy bez konieczności uzyskania zezwolenia na pracę (w tym: 89,4% dotyczyło obywateli Ukrainy, 5,4% obywateli Białorusi, 3,4% obywateli Mołdowy). W porównaniu do stycznia 2018 r. liczba oświadczeń zwiększyła się o 6 303, tj. 117,4%. W lutym br. wydano również **47 zezwoleń na pracę sezonową**, które dotyczyły wyłącznie obywateli Ukrainy. W odniesieniu do poprzedniego miesiąca ich liczba wzrosła dwukrotnie.

Zgłoszenia zwolnień i zwolnienia grupowe

W lutym 2018 r. **zamiar zwolnień grupowych** do powiatowych urzędów pracy zgłosiły zakłady pracy z 6 powiatów województwa pomorskiego (gdański, słupski, wejherowski, Gdańsk, Gdynia i Sopot) w liczbie 32 pracowników (w miesiącu poprzednim zgłoszenia zamiaru zwolnień grupowych dotyczyły 39 pracowników; w lutym 2017 roku – 119 osób).

Zakłady pracy z 6 powiatów województwa pomorskiego (gdański, kościerski, wejherowski, Gdańsk, Gdynia i Sopot) **zwolniły grupowo** 43 pracowników (w poprzednim miesiącu zwolniono 49 pracowników; w lutym 2017 roku – 32 osoby).

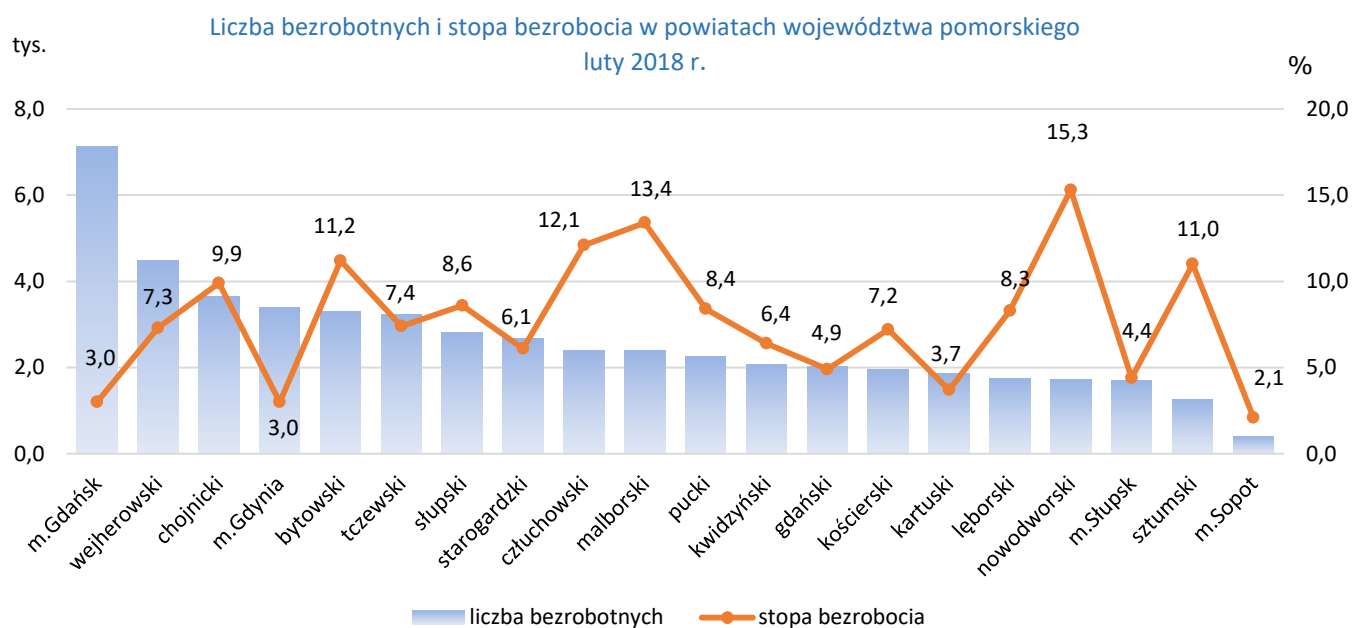
²Zgodnie z art. 33 ust. 2b-2c ustawy z dnia 20 kwietnia 2004 r. o promocji zatrudnienia i instytucjach rynku pracy (Dz.U. z 2017 r., poz. 1065 z późn.zm.) powiatowy urząd pracy, udzielając bezrobotnemu pomocy, niezwłocznie po rejestracji, ustala dla bezrobotnego profil pomocy, oznaczający właściwy ze względu na potrzeby bezrobotnego zakres form pomocy określonych w ustawie.

Ustanowione zostały trzy profile pomocy i formy pomocy stosowane w ramach tych profili: profil pomocy I – pośrednictwo pracy, a także w uzasadnionych przypadkach poradnictwo zawodowe lub formy pomocy, o których mowa w art. 40 ust. 1 i 3a, art. 45, art. 46 ust. 1 pkt 2, art. 60b, art. 61e pkt 2 oraz art.66k-66n; profil pomocy II – usługi i instrumenty rynku pracy, działania aktywizacyjne zlecone przez urząd pracy oraz inne formy pomocy z wyłączeniem Programu Aktywizacja i Integracja, o którym mowa w art. 62a; profil pomocy III – Program Aktywizacja i Integracja, o którym mowa w art. 62a, działania aktywizacyjne zlecone przez urząd pracy, programy specjalne, skierowanie do zatrudnienia wspieranego u pracodawcy lub podjęcia pracy w spółdzielni socjalnej zakładanej przez osoby prawne oraz w uzasadnionych przypadkach poradnictwo zawodowe.

³§2 ust. 1 rozporządzenia Ministra Pracy i Polityki Społecznej z dnia 14 maja 2014 r. w sprawie profilowania pomocy dla bezrobotnego - Dz.U. z 2014 r., poz. 631.

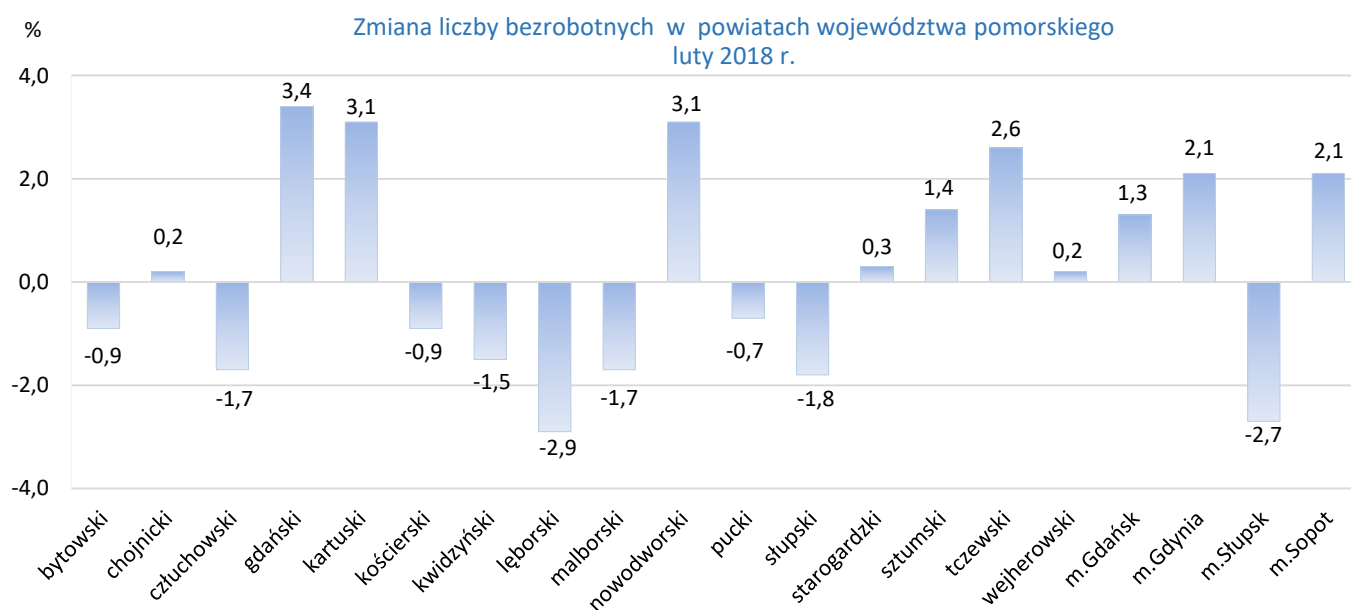
Powiaty

Liczba bezrobotnych i stopa bezrobocia



Źródło: Opracowanie własne na podstawie badań statystycznych rynku pracy MRPIPS-01 oraz danych GUS.

Wzrost liczby bezrobotnych w lutym 2018 r. w porównaniu do miesiąca poprzedniego odnotowano w jedenastu powiatach województwa pomorskiego. Największy wzrost liczby bezrobotnych wystąpił w powiecie gdańskim o 3,4 % (o 67 osób). Natomiast spadek liczby bezrobotnych odnotowano w dziewięciu powiatach, największy w powiecie łęborskim o 2,9 % (o 53 osoby).



Źródło: Opracowanie własne na podstawie badań statystycznych rynku pracy MRPIPS-01.

Wolne miejsca pracy i miejsca aktywizacji zawodowej

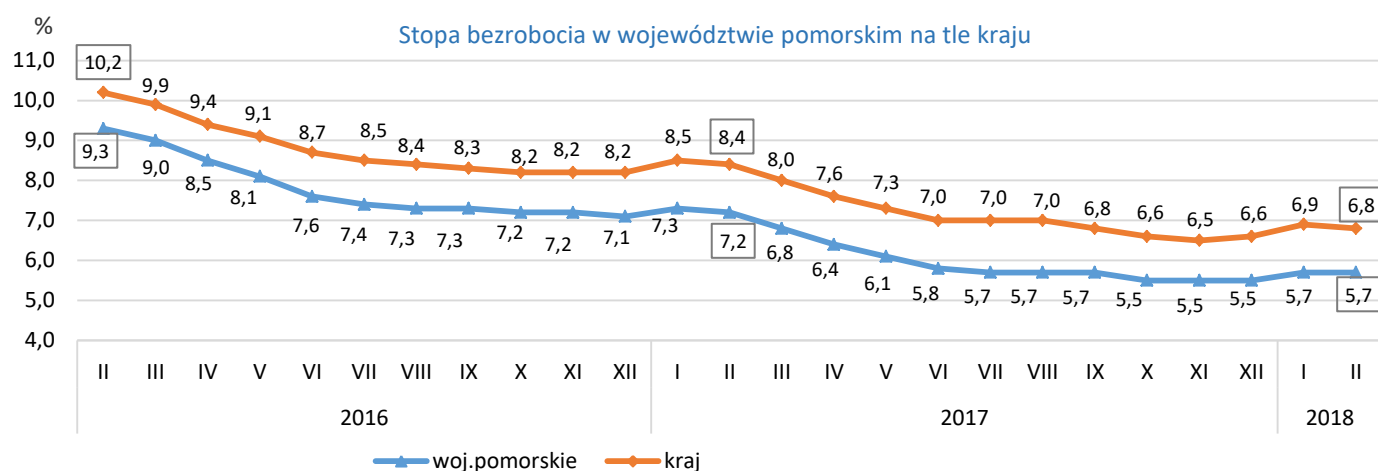
W lutym 2018 r. w województwie pomorskim odnotowano wzrost zgłoszonych przez pracodawców wolnych miejsc pracy i miejsc aktywizacji zawodowej o 5,3 % (o 457 miejsc). Wzrost wolnych miejsc pracy dotyczył większości powiatów. Największy wzrost ofert pracy odnotowano w powiecie kościerskim o 59,1% czyli o 117 miejsc. Największy spadek odnotowano w powiecie bytowskim o 53,3% czyli o 227 miejsc.

Kraj

W lutym 2018 r. **liczba bezrobotnych** zarejestrowanych w powiatowych urzędach pracy wyniosła **1 126,7 tys. osób** i w stosunku do stycznia 2018 r. odnotowano spadek o 7,0 tys. osób, tj. o 0,6%.

Stopa bezrobocia w lutym w stosunku do stycznia 2018 r. zmniejszyła się o 0,1 pkt. proc. i wyniosła **6,8%**. Podobnie jak w miesiącu poprzednim niższą stopę bezrobocia niż województwo pomorskie (5,7%) miały w lutym 2018 r. trzy województwa: wielkopolskie (3,9%), śląskie (5,3%) i małopolskie (5,5%).

W lutym 2018 r. stopa bezrobocia w województwie pomorskim była o 1,1 pkt. proc. niższa od krajowej.

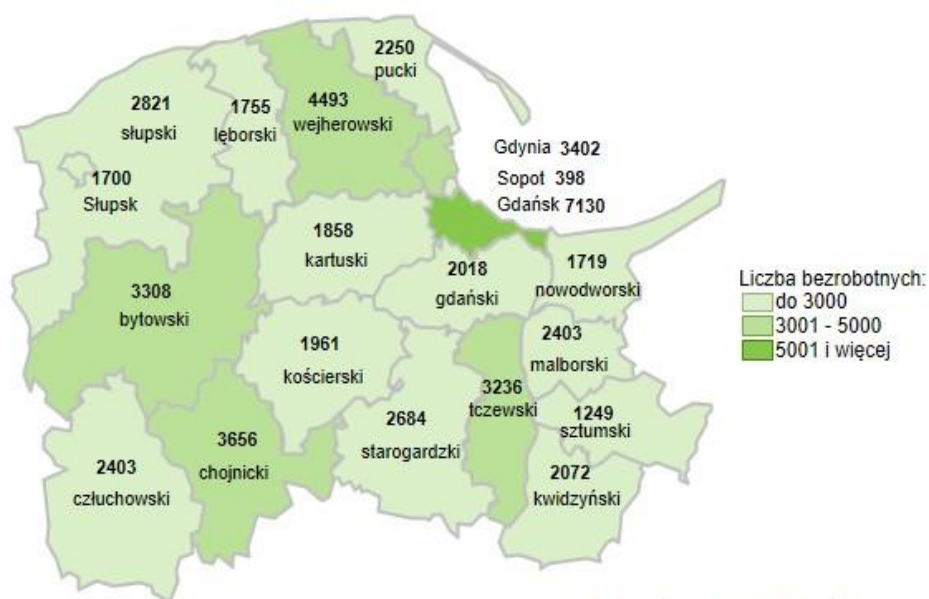


Źródło: Opracowanie własne na podstawie danych GUS.

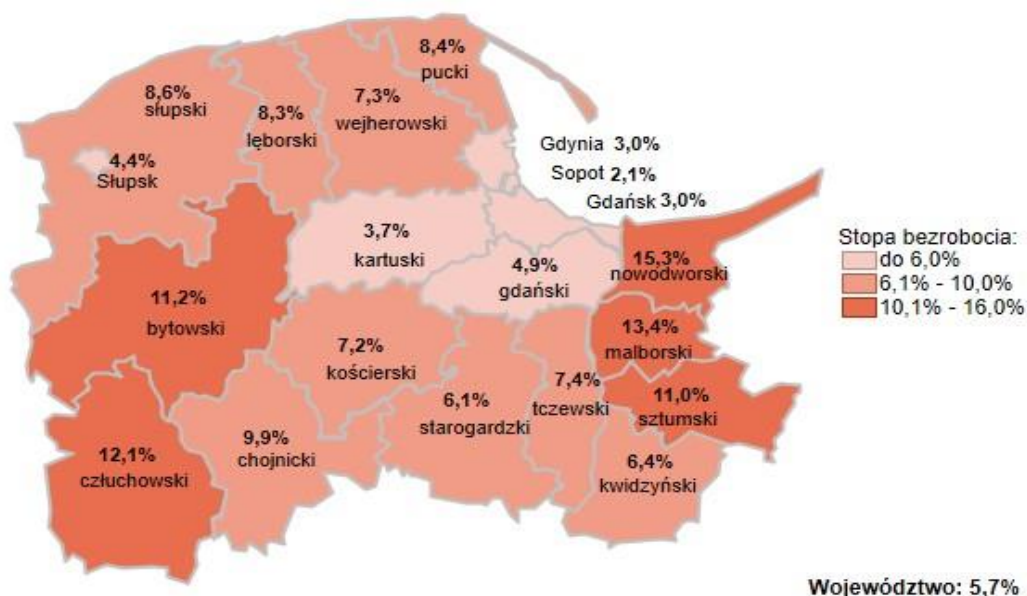
Szczegółowe dane statystyczne o rynku pracy województwa pomorskiego dostępne są na stronach www.wup.gdansk.pl oraz www.porp.pl

Joanna Witkowska
Dyrektor
Wojewódzkiego Urzędu Pracy
w Gdańsku

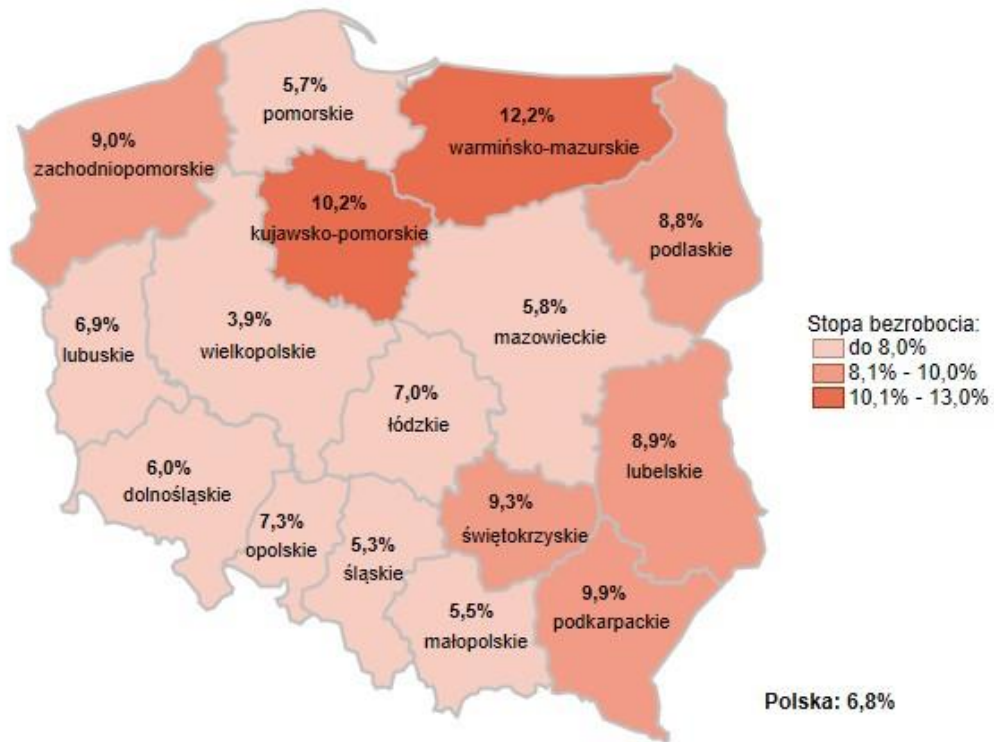
Liczba bezrobotnych w powiatach województwa pomorskiego wg stanu na 28.02.2018 r.



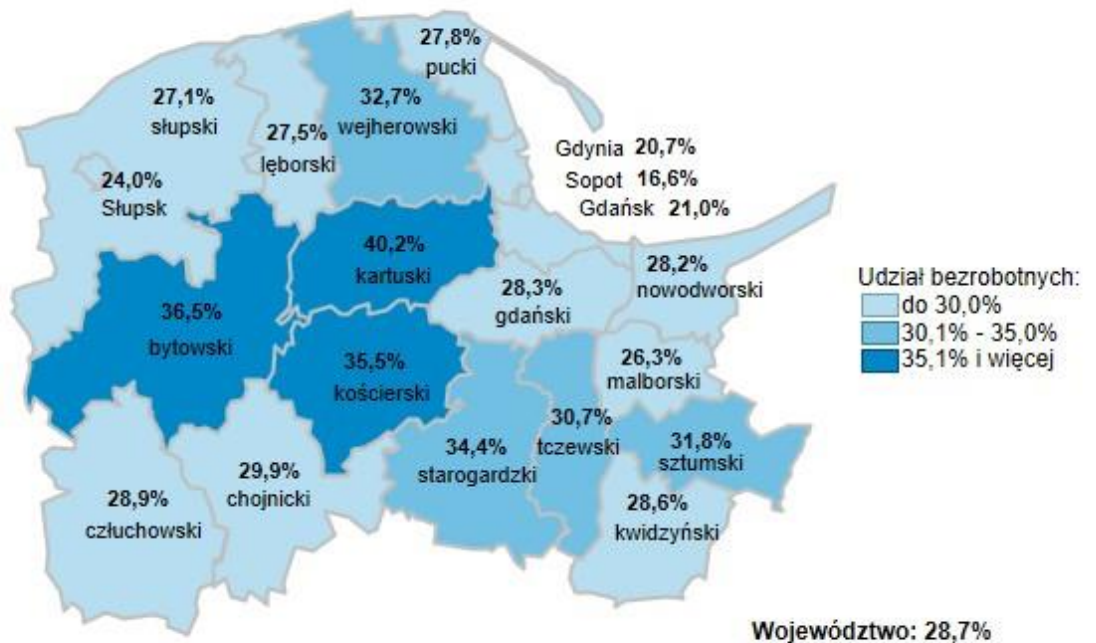
Stopa bezrobocia w powiatach województwa pomorskiego wg stanu na 28.02.2018 r.



Stopa bezrobocia w Polsce wg stanu na 28.02.2018 r.



Udział bezrobotnych do 30 roku życia w ogólnej liczbie bezrobotnych w powiatach województwa pomorskiego wg stanu na 28.02.2018 r.



Źródło: Opracowanie własne na podstawie danych GUS.

Opracowała: Dorota Gabryelczyk – Wydział Pomorskiego Obserwatorium Rynku Pracy, Wojewódzki Urząd Pracy w Gdańsku