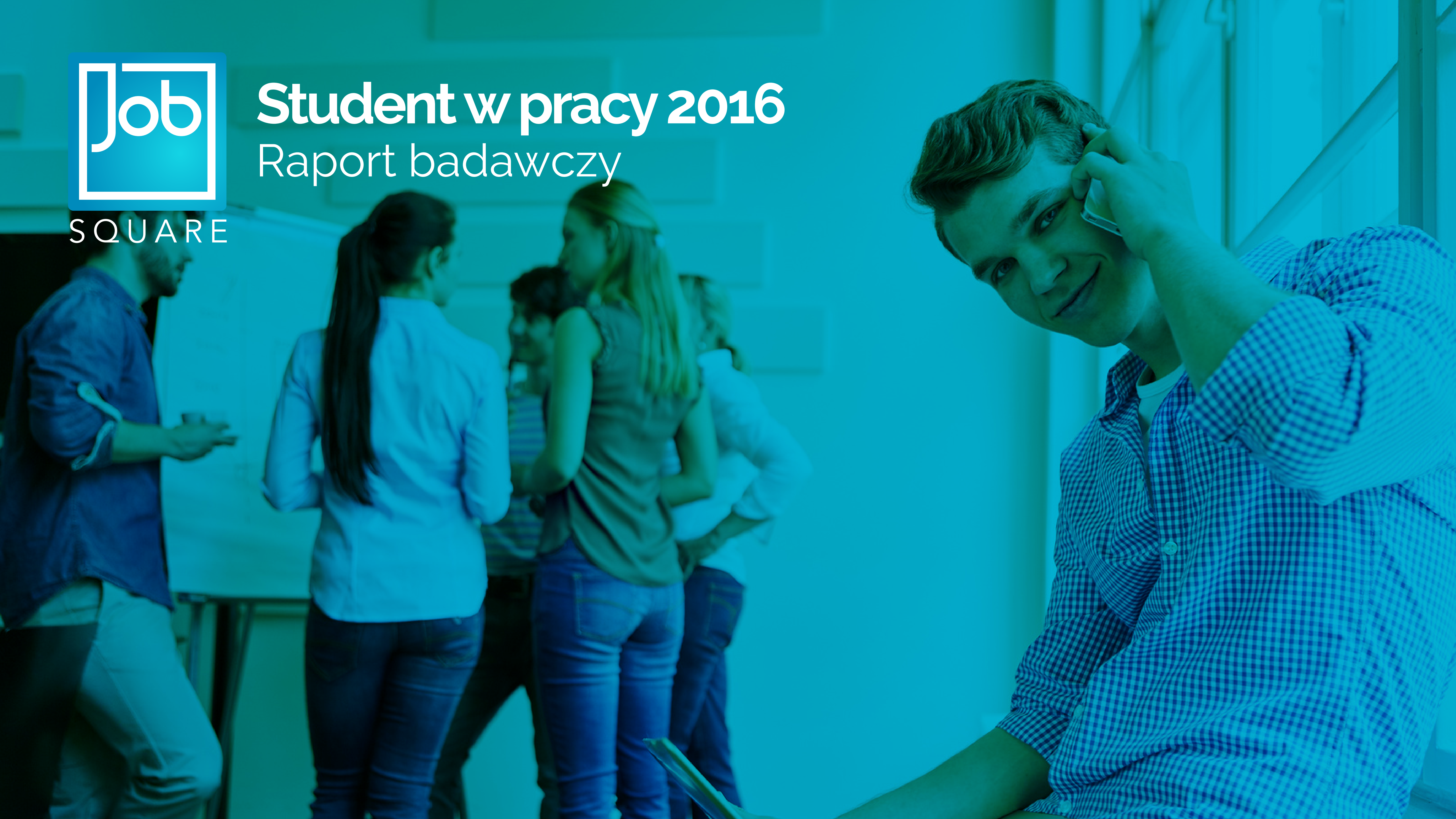




SQUARE

# Student w pracy 2016

## Raport badawczy





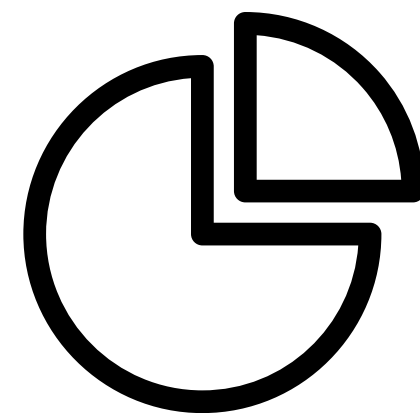
# Spis treści

Podsumowanie badania	3
Szczegółowe wyniki badania	13
Finanse	14
Poszukiwanie pracy	17
Obecna praca	30
Pierwsza praca	37
Charakterystyka studentów	44
Metryczka i metodologia badania	49
O Jobsquare	53
Kontakt	54



# Podsumowanie badania






# Podsumowanie badania

## FINANSE

Średnia wartość  
dochodu


**1882,10zł**

Dla 44% studentów praca zawodowa jest głównym źródłem dochodu. Jedynie co trzeci korzysta z pomocy rodziny. Średnia wartość dochodu badanego studenta to 1882,1 zł miesięcznie.



Największą część budżetu miesięcznego pochłaniają opłaty związane z mieszkaniem oraz wyżywieniem.

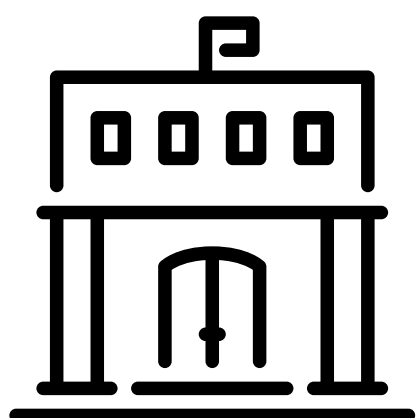




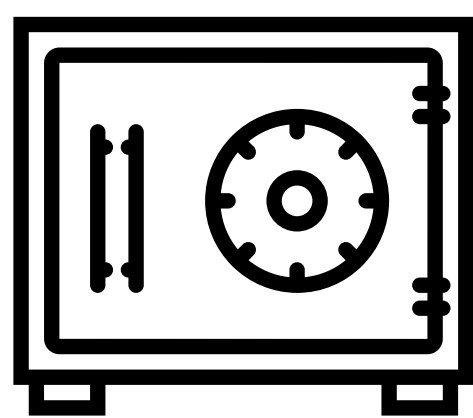
# Podsumowanie badania

## POSZUKIWANIE PRACY

### Najbardziej poszukiwane branże



**Administracja  
publiczna**



**Bankowość**



**Finanse**



**Ubezpieczenia**

Co czwarty student nie poszukuje pracy. Takiej samej wielkości grupa aktywnie szuka zajęcia, wysyłając CV, przeglądając oferty. Najbardziej pożądane branże to Administracja publiczna oraz Bankowość/Finanse/Ubezpieczenia.

### Wielkość firmy


**42%**

**średnia**

**21%**

**startup**


Studenci najchętniej podjęliby pracę w średniej wielkości firmie (42%) (kilkudziesięciu-kilkuset pracowników). Najmniej popularne są startupy (21%). Zdecydowanie najważniejszym aspektem, rozważanym podczas wyboru przyszłego pracodawcy, jest wysokość proponowanych przez niego zarobków (63% studentów).



# Podsumowanie badania

## POSZUKIWANIE PRACY

### Atrakcyjne zarobki



**40%**

**15-20 zł**

**25%**

**12-15 zł**


### Preferowana forma



**70%**

**umowa o pracę**

Dla czterech na dziesięciu badanych atrakcyjna stawka godzinowa mieści się pomiędzy 15 z 20 zł na rękę. Co czwarty byłby skłonny pracować za 12-15 zł/h. Czterech na dziesięciu studentów szuka pracy na dłużej. Badani zdecydowanie preferują formę umowy o pracę (70%).



Czterech na dziesięciu studentów szuka pracy najczęściej w okresie wakacyjnym. Jedna trzecia zawsze kiedy potrzebuje pieniędzy, bez względu na okres.



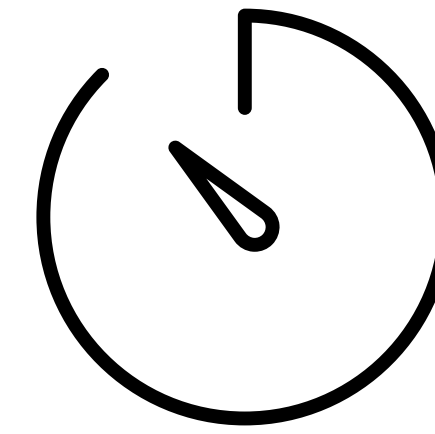
# Podsumowanie badania

## OBECNA (KOLEJNA) PRACA



65%

praca stała



55%

umowa zlecenie  
lub umowa o dzieło




17%

branża  
handlowa

40%

umowa  
o pracę



14,40zł

średnia stawka

Kolejna praca na studiach najczęściej jest pracą stałą (65%), na umowę zlecenie lub o dzieło (55%), umowę o pracę posiada 40% studentów, którzy już wcześniej pracowali. Najwięcej takich osób pracuje w branży handlowej (17%), a na godzinę średnio zarabia się 14,4 zł netto.


Do podjęcia pracy studentów najbardziej motywuje możliwość zarobienia pieniędzy (88%), a w drugiej kolejności chęć zdobycia doświadczenia (55%).



# Podsumowanie badania

## OBECNA (KOLEJNA) PRACA

### Czas szukania pracy




**58%**


**3 tygodnie  
lub krócej**

Przeszło połowa studentów (58%), swojej obecnej (kolejnej pracy), poszukiwała 3 tygodnie lub krócej. Sześciu na dziesięciu nie przeznaczało na poszukiwania więcej niż godzinę dziennie.

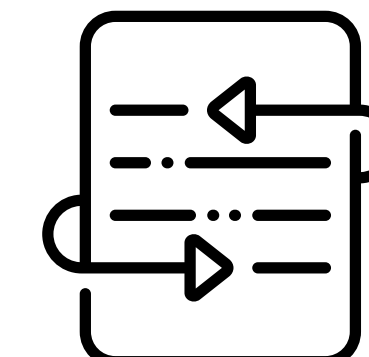
### Przeszkody



**brak  
ogłoszeń**




**niskie  
zarobki**



**niejasność  
ogłoszeń**


Jako główne przeszkody/trudności podczas poszukiwania pracy, studiujący wymieniają brak atrakcyjnych dla nich ofert, niskie zarobki oraz niejasną treść ogłoszeń.





# Podsumowanie badania

## PIERWSZA PRACA



# 11,20zł

**średnia stawka**

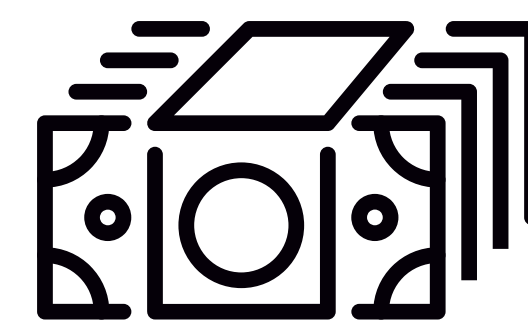
Proporcje rodzajów pierwszej pracy warszawskich studentów są równe - nieznacznie więcej pracuje dorywczo (51%), pozostali mają stałe zajęcie. Czterech na dziesięciu studiujących podejmuje pracę na pierwszym roku studiów. Najpopularniejszą formą umowy w pierwszej pracy jest zlecenie/dzielo (54%), na której średnia płaca godzinowa wynosi 11,2 zł za godzinę.



# handel / sprzedaż

**najpopularniejsza  
branża**


Handel/Sprzedaż to najpopularniejsza branża pierwszej pracy (co piąta pierwsza praca).



# zarobienie pieniędzy

**motywacja**

Podobnie jak w przypadku pracy kolejnej, studentów najbardziej motywują chęć zarobienia pieniędzy (80%) i zdobycia doświadczenia. (44%)



# Podsumowanie badania

## PIERWSZA PRACA

### Czas szukania pracy



**60%**

**3 tygodnie  
lub krócej**


Poszukiwanie pierwszej pracy trwa podobnie długo jak kolejnej (mniej niż 3 tygodnie dla 60%), ale większa część studentów dziennie poświęca na nie więcej godzin.

### Jak szukają




**ogłoszenia  
w internecie**

**rodzina  
i znajomi**



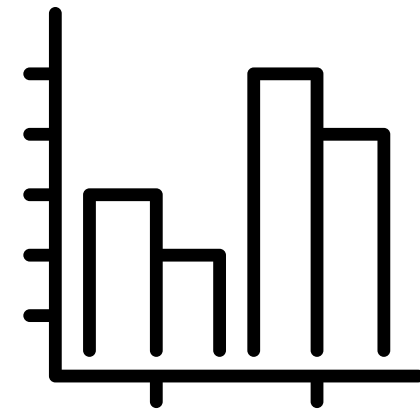
Serwisy internetowe z ofertami pracy są najpopularniejsze (Olx.pl i Pracuj.pl). W poszukiwaniu pierwszej pracy również pomagają znajomi i rodzina (37%).

### Przeszkody





**brak  
ogłoszeń**

Największym problemem, napotykanym podczas poszukiwania pierwszej pracy, jest brak atrakcyjnych dla studentów ofert.



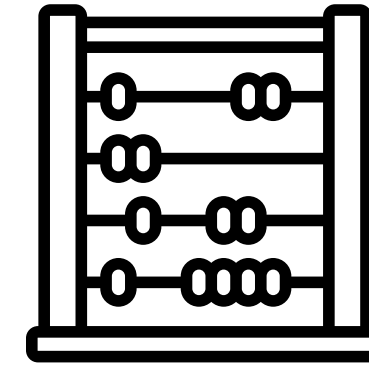
# Podsumowanie badania

## CHARAKTERYSTYKA BADANYCH STUDENTÓW



**76%**

**studia stacjonarne**



**34%**

**kierunki  
społeczno-ekonomiczne**

Ogromna większość badanych studentów studiuje na studiach stacjonarnych (76%). W badaniu znalazło się najwięcej osób z 3 roku (co trzeci student) oraz ok 23% z 2 roku i tyle samo na 5 roku czyli 2 roku studiów magisterskich. Jedna trzecia badanych studiuje na kierunkach społeczno-ekonomicznych (34%).

**33%**

**3. rok**

**23%**

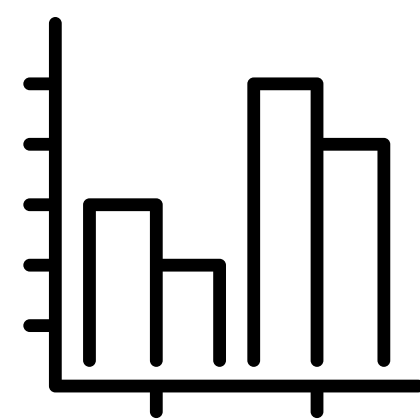
**2. rok**

**23%**

**5. rok**

**1/3**

Co trzeci student ma stałą pracę, dorywczo dorabia podobnej wielkości grupa badanych.

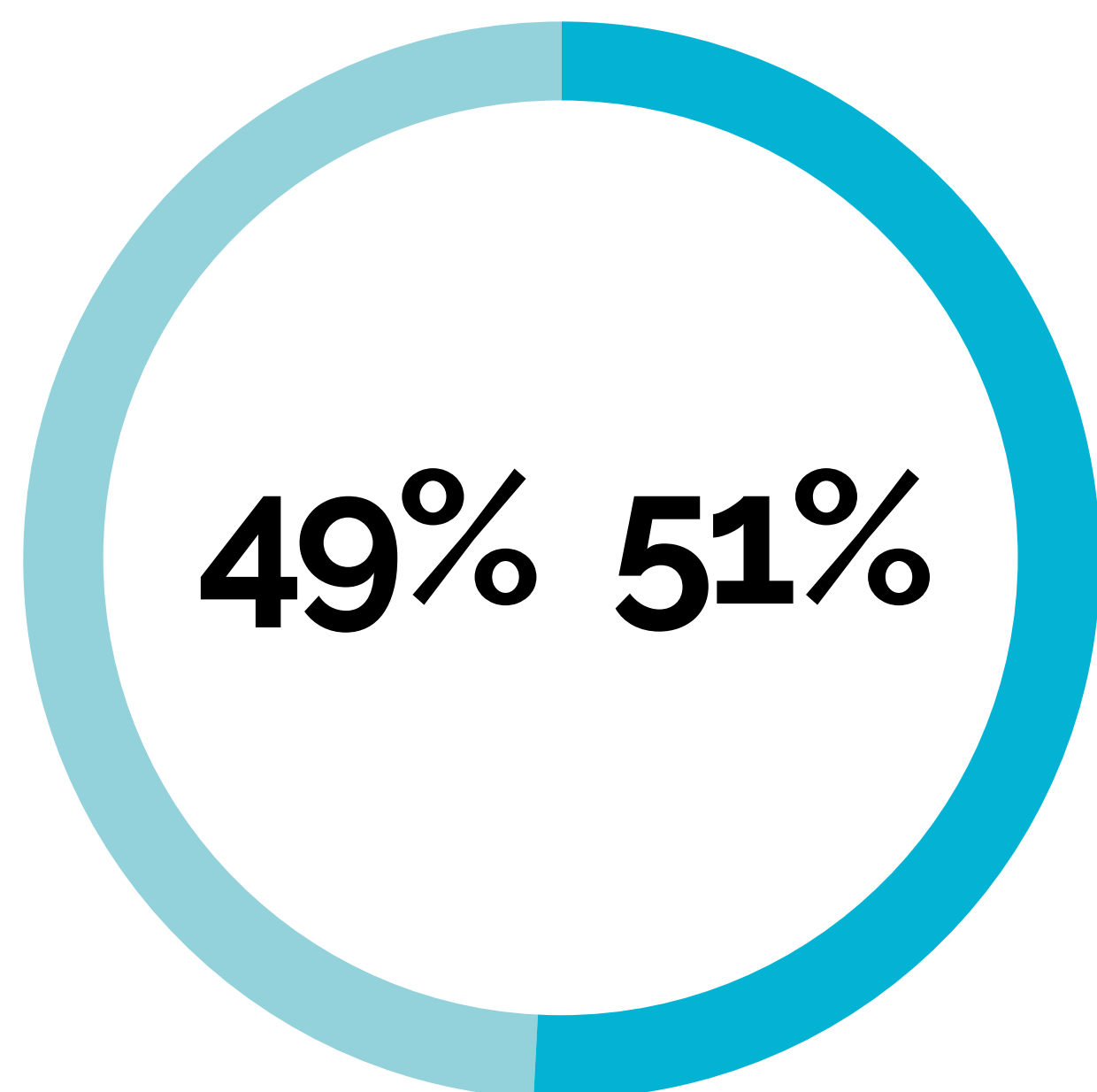


# Podsumowanie badania


## CHARAKTERYSTYKA BADANYCH STUDENTÓW

kolejna  
praca

pierwsza  
praca



Dla niemal połowy z tych, którzy w tej chwili pracują jest to kolejna praca (49%), dla reszty (51%) pierwsza praca.



Języki  
obce

94%




35%



15%



13%




Prawie wszyscy badani znają język angielski przynajmniej na poziomie podstawowym (94%), niemiecki na takim poziomie zna 35% studentów, rosyjski zna 15%, a francuski – 13% badanych. Z innych kompetencji, studenci mają prawo jazdy (66%) oraz jedynie co dziesiąty nie umie posługiwać się pakietem MS Office.




# Szczegółowe wyniki badania



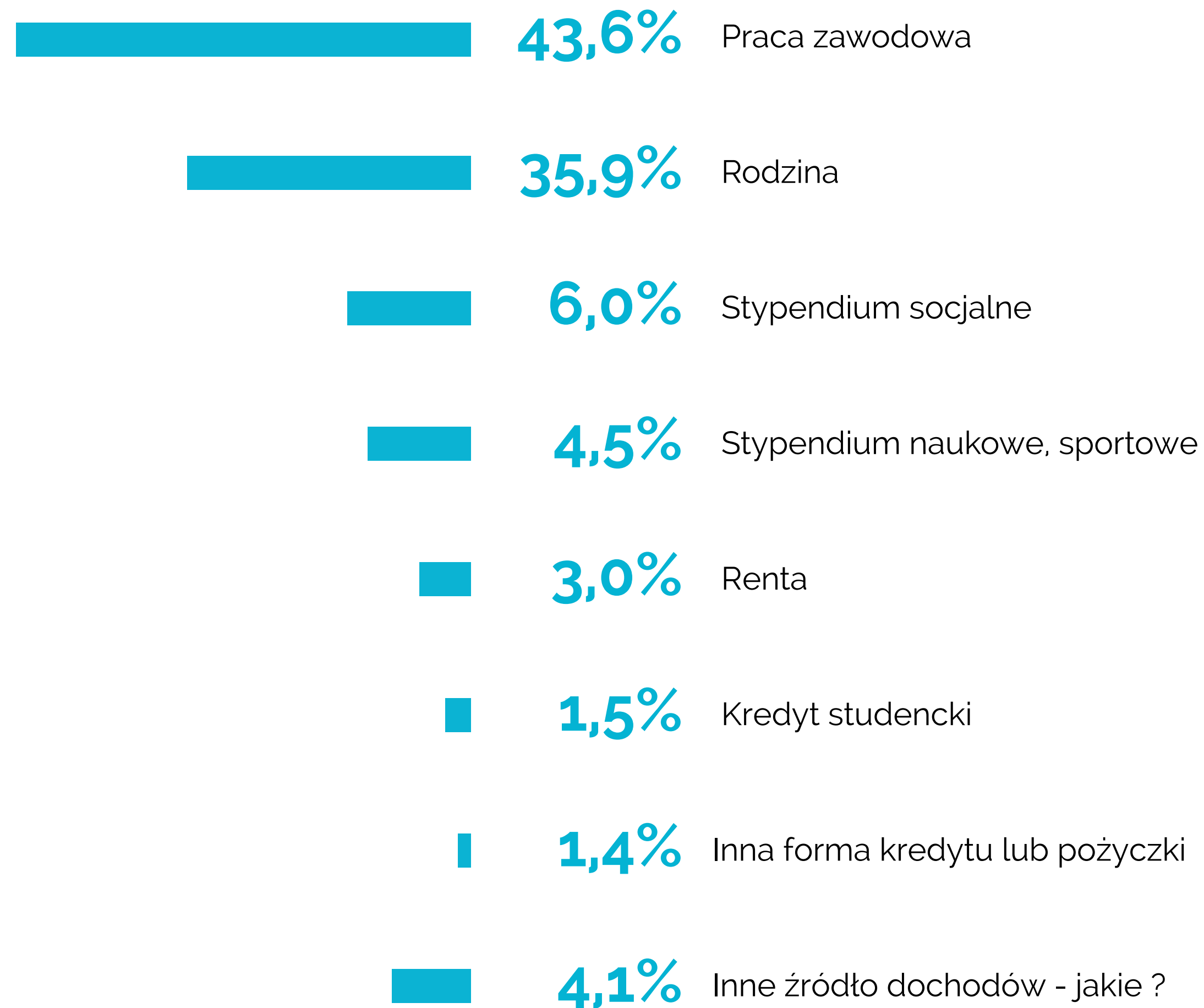


**Finanse**



# Dochody


Z jakich źródeł dochodu na ogół korzystasz?



Jaka jest łączna wartość Twojego miesięcznego dochodu, biorąc pod uwagę wszystkie wcześniej wymienione źródła?

[ŚREDNIA N=346]

**1 882,1 PLN**



# Wydatki


Teraz pomyśl o wszystkich wydatkach, które regularnie ponosisz podczas „typowego” miesiąca. Przy każdym z punktów wpisz szacunkową wielkość wydatków. Jeżeli nie dotyczy Cię dana kategoria wydatków wpisz przy niej wartość „0”.







**Poszukiwanie pracy**



## Szukanie pracy

23%

aktualnie nie interesują mnie oferty pracy


Wybierz  
stwierdzenie, które  
najlepiej opisuje  
Twój aktualny  
stosunek do  
poszukiwania pracy

24%

aktywnie poszukuję ofert pracy - przeglądam oferty, wysyłam CV, pytam znajomych itp.

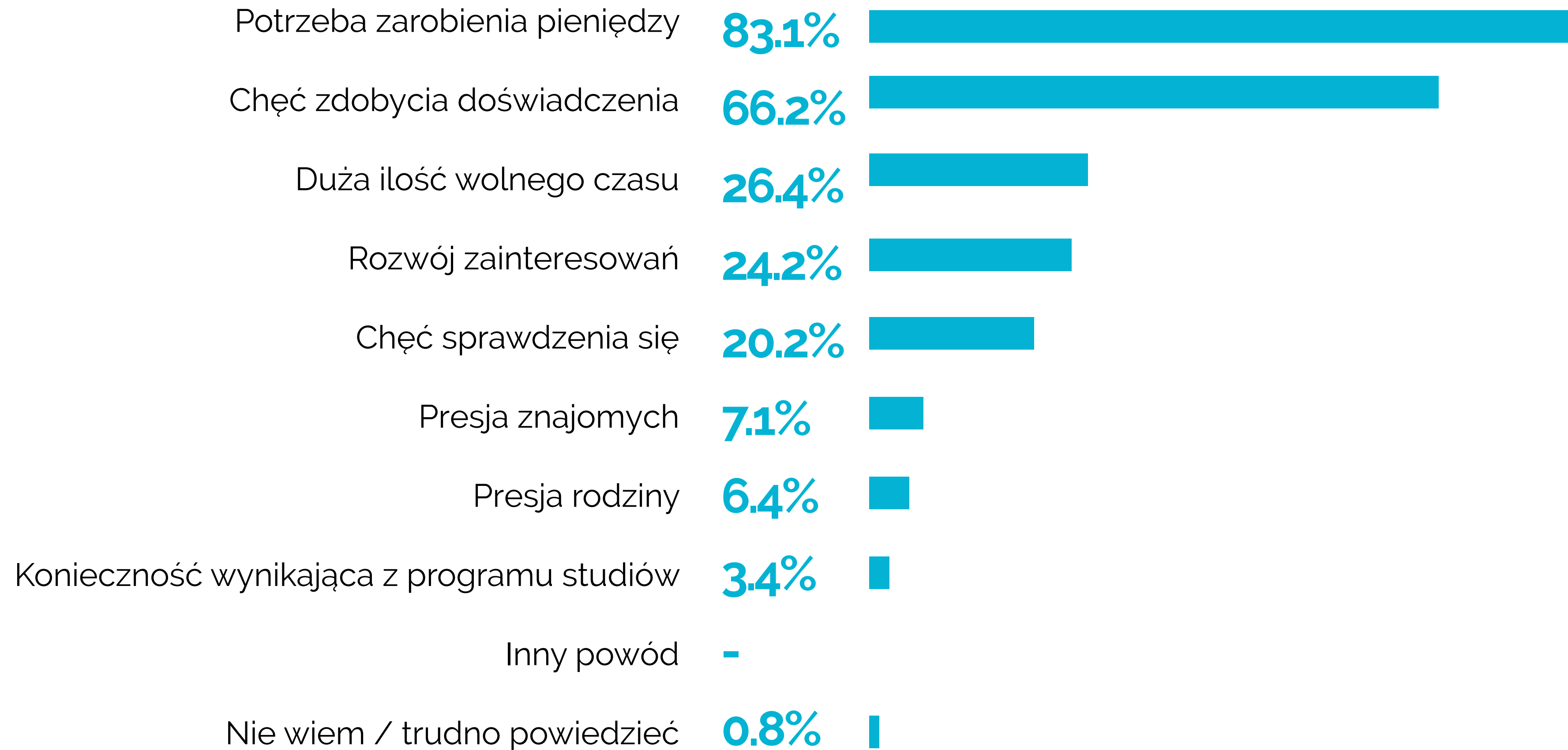
53%


interesuję się ofertami pracy - przeglądam je, zaglądam do newsletterów



## Powody poszukiwania pracy

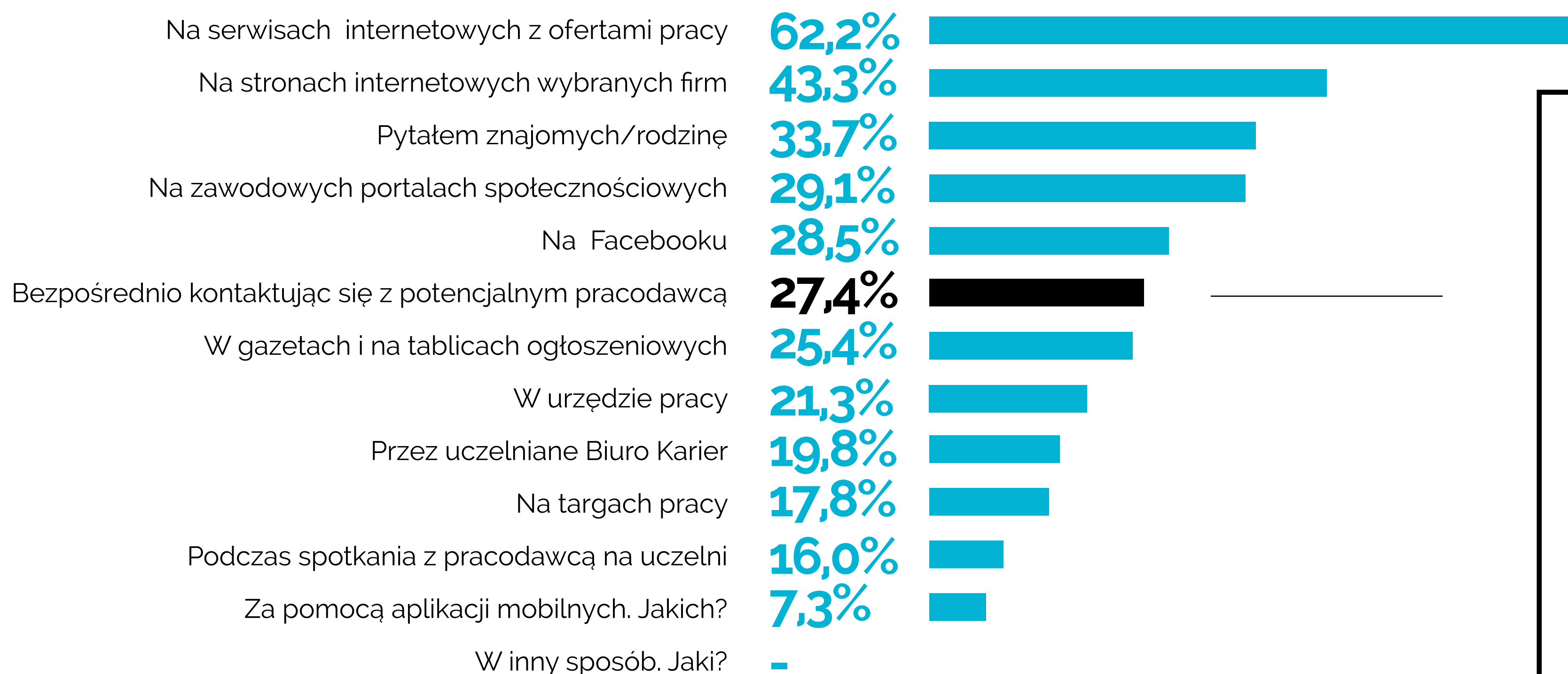
Z jakich powodów zdecydowałeś/aś się podjąć swoją obecną pracę?



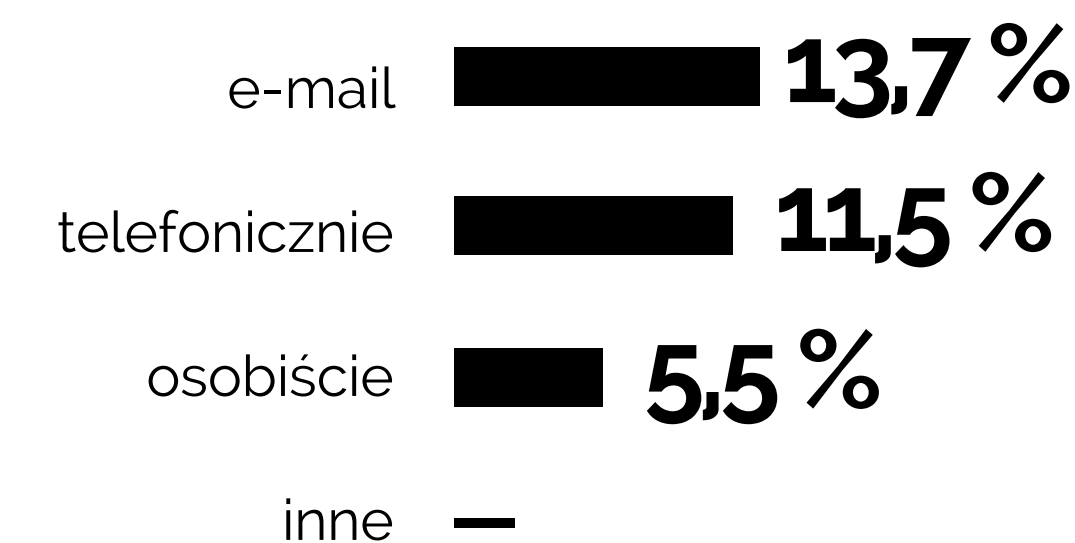


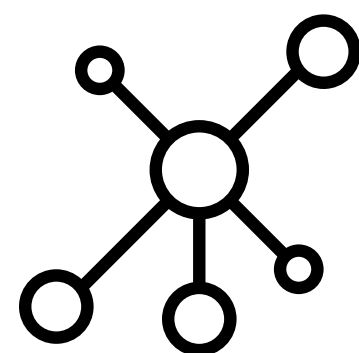
# Sposoby szukania pracy

## W jaki sposób szukasz pracy?



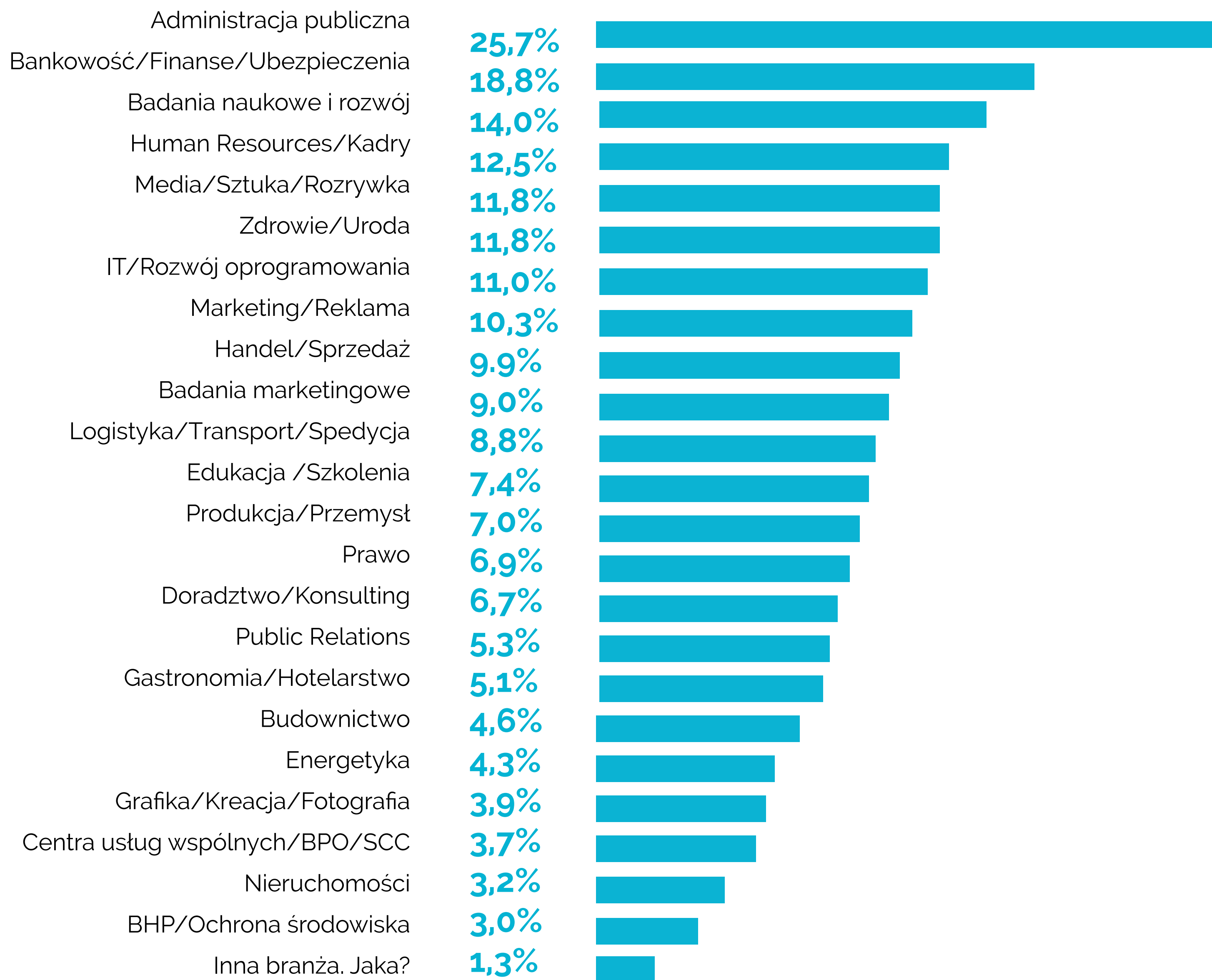
## W jaki sposób komunikowałeś/aś się z potencjalnym pracodawcą\*?






## Branże w których poszukuje się pracy

**W jakich branżach najbardziej  
chciał(a)byś pracować?**





## Najbardziej ceniony typ pracodawcy

Wymień typ pracodawcy, u którego chciał(a)byś najbardziej pracować?

Średniej wielkości firma-licząca od kilkudziesięciu do kilkuset pracowników

42,1%



Korporacja- duża firma o wyraźnej hierarchii stanowisk i podziale obowiązków o globalnym zasięgu

35,7%



Niewielka firma licząca ok. kilkunastu pracowników

30,2%



Instytucja państwowa, przedsiębiorstwo finansowane z budżetu Państwa

24,3%



Startup- kilkuosobowy zespół zorientowany na kilka celów do zrealizowania

20,8%





# Najbardziej cenieni pracodawcy

Wymień nazwy pięciu pracodawców, u których najbardziej chciałbyś pracować

## Warszawa

ABW  
BGŻ  
Biofarm  
EY  
Google  
IBM  
Medicover  
Ministerstwo  
PKO BP  
Play  
Plus  
Samsung  
Tax care  
TVN  
Urząd miasta  
Żabka

## Trójmiasto

Aldo  
AllCon  
BDJ  
Energa  
General Motors  
IBM  
Kancelaria adwokacka  
Kulczyk Holding  
McDonald  
Media-Tech  
Netia  
NFZ  
PoloMarket  
Samsung

## Wrocław

Amazon  
Biga  
China State Construction  
and Engineering  
Deloitte  
GE healthcare  
Google  
Herbapol Wrocław  
KULCZYK  
LG  
3M  
PGE  
Salon kosmetyczny  
Samsung  
Urząd Miejski  
Urząd skarbowy

## Poznań

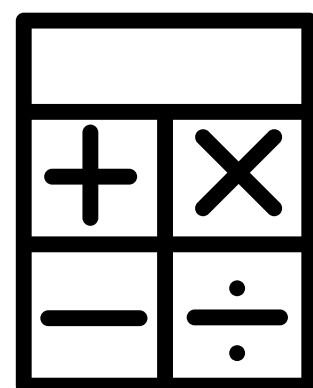
Bank Zachodni WBK  
EY  
Urząd Gminy  
Get More Social  
Google  
GoWork  
Ikea  
Kancelaria Notarialna  
Lech Browary  
Nestle  
Polska Grupa Zbrojeniowa  
Skanska  
ZUS

## Katowice

Acelor Mittal  
Alior bank  
Broekman  
Coca Cola  
Delphi  
General Motors  
Google  
GTL  
Irena Eris  
Logistyka  
Mcdonalds  
MEDtube  
PKO BP  
Sabic  
Skanska  
TVN  
Urząd miasta  
Zara

## Kraków

Amazon  
Biura  
architektoniczne  
H&M  
IBM  
Intel  
Juventus  
Lubar  
Mrówka  
Muzeum Narodowe  
w Krakowie  
Skanska

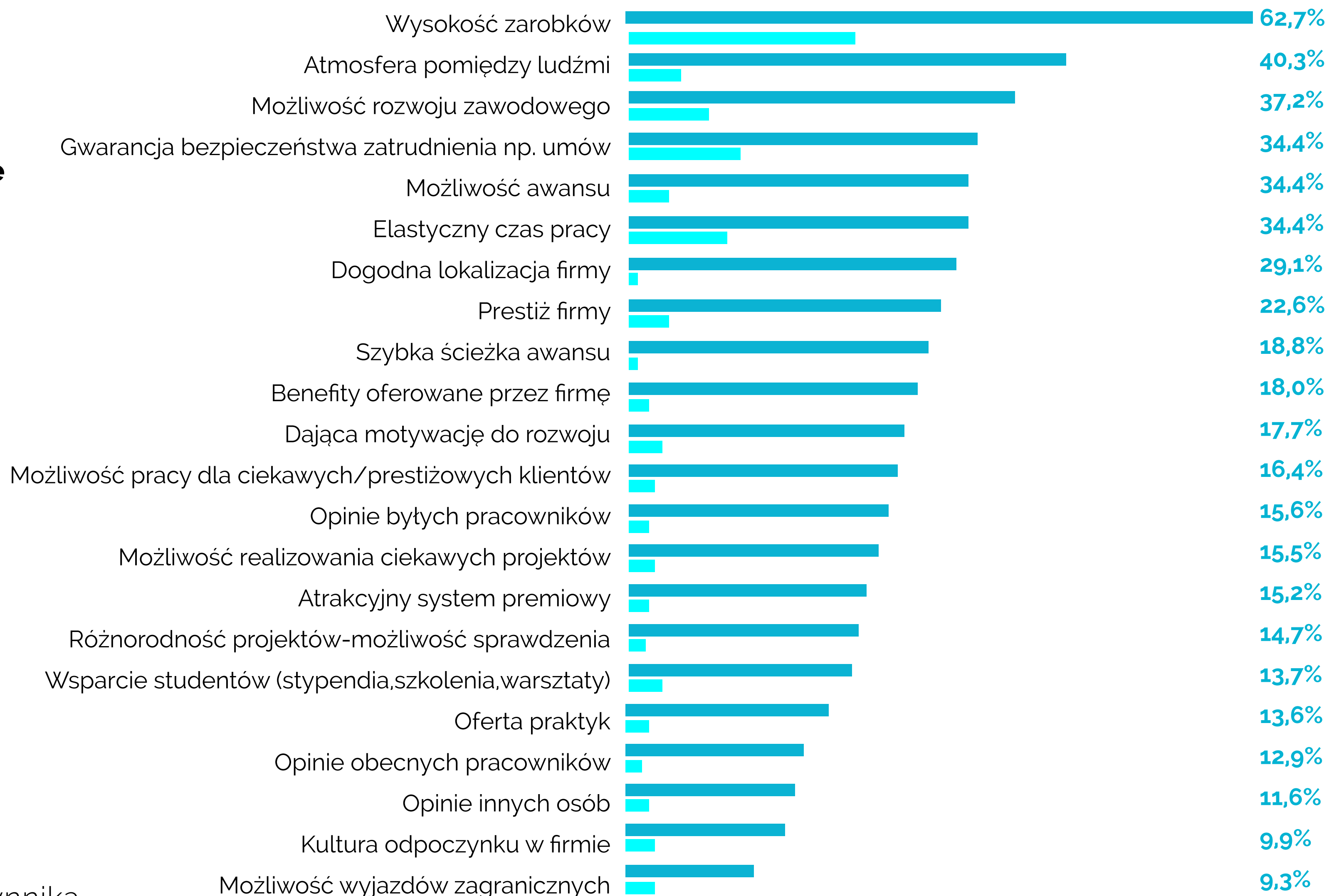


# Najważniejsze czynniki brane pod uwagę podczas szukania pracy

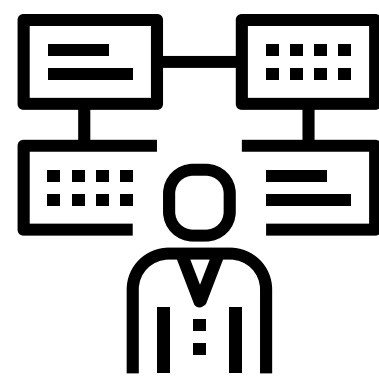
Obok znajduje się lista czynników, które kandydaci mogą brać pod uwagę przy wyborze przyszłego pracodawcy. Wybierz 5, które są dla Ciebie najważniejsze i uporządkuj je od najważniejszego do najmniej ważnego:

 wybrane na pierwszym miejscu

 wybrane

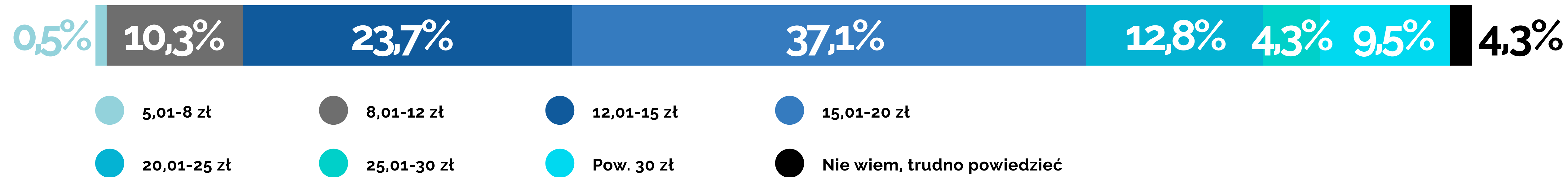




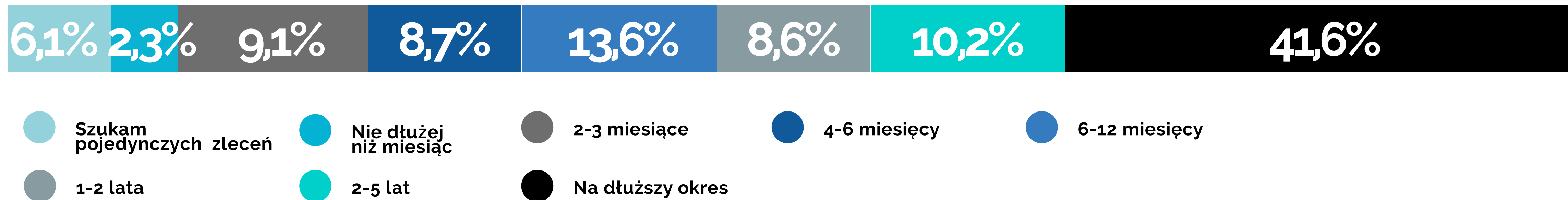


# Charakterystyka poszukiwania pracy

Określ, jaka stawka netto („na rękę”) za godzinę pracy, byłaby dla Ciebie atrakcyjna:



Na jak długi okres szukasz pracy?





# Najbardziej ceniony rodzaj umowy

Jaka forma zatrudnienia najbardziej interesuje Cię przy podjęciu pracy, której szukasz?

69,9%

16,4%

4,8%

3,4%

5,5%

Umowa o pracę

Umowa współpracy / własna działalność

Umowa zlecenia/o dzieło

brak umowy

Nie interesuje mnie forma umowy

Inna forma

## Wyjaśnij krótko, dlaczego ?


- bezpieczeństwo zatrudnienia
- bo chce chodzić na płatne urlopy
- bo jest gwarancją stabilności sytuacji finansowej
- bo ubezpieczenie
- przywileje

- stałe zatrudnienie, prawa i obowiązki wg kodeksu pracy
- stabilna umowa, najlepsza
- wiem że mam stałą pracę i nie muszę się o nic martwić
- opieka medyczna

- w przypadku umowy zlecenia mam składki opłacone i jest trochę więcej pieniędzy do odłożenia
- Ponieważ mam jeszcze ubezpieczenie studenckie
- ta forma zatrudnienia w większości przypadków

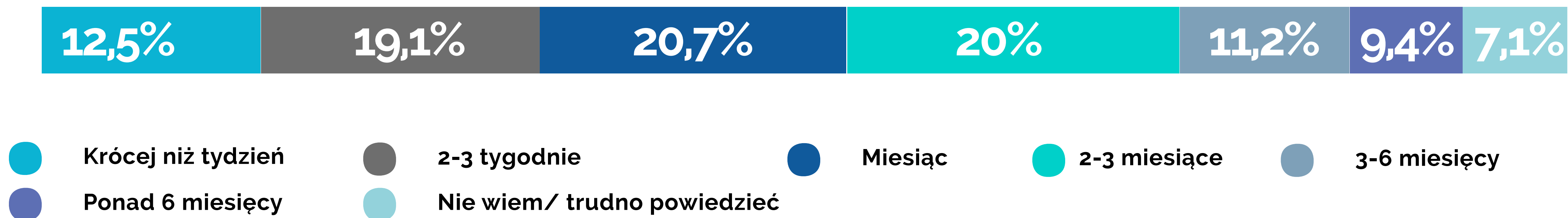
- wiąże się z elastycznością grafiku i wymiaru czasu pracy
- większa wypłata
- na razie nie chcę na dłużej wiązać się z jedną firmą
- ponieważ wiem, że nikt na tak krótki okres czasu nie da mi umowy o pracę

- różnorodność projektów
- możliwość pracowania praktycznie wszędzie
- ponieważ w razie gdyby praca mi się nie spodobała to w każdej chwili mogę z niej zrezygnować




# Czas spędzony na szukaniu pracy

Jak długo aktywnie szukasz pracy?



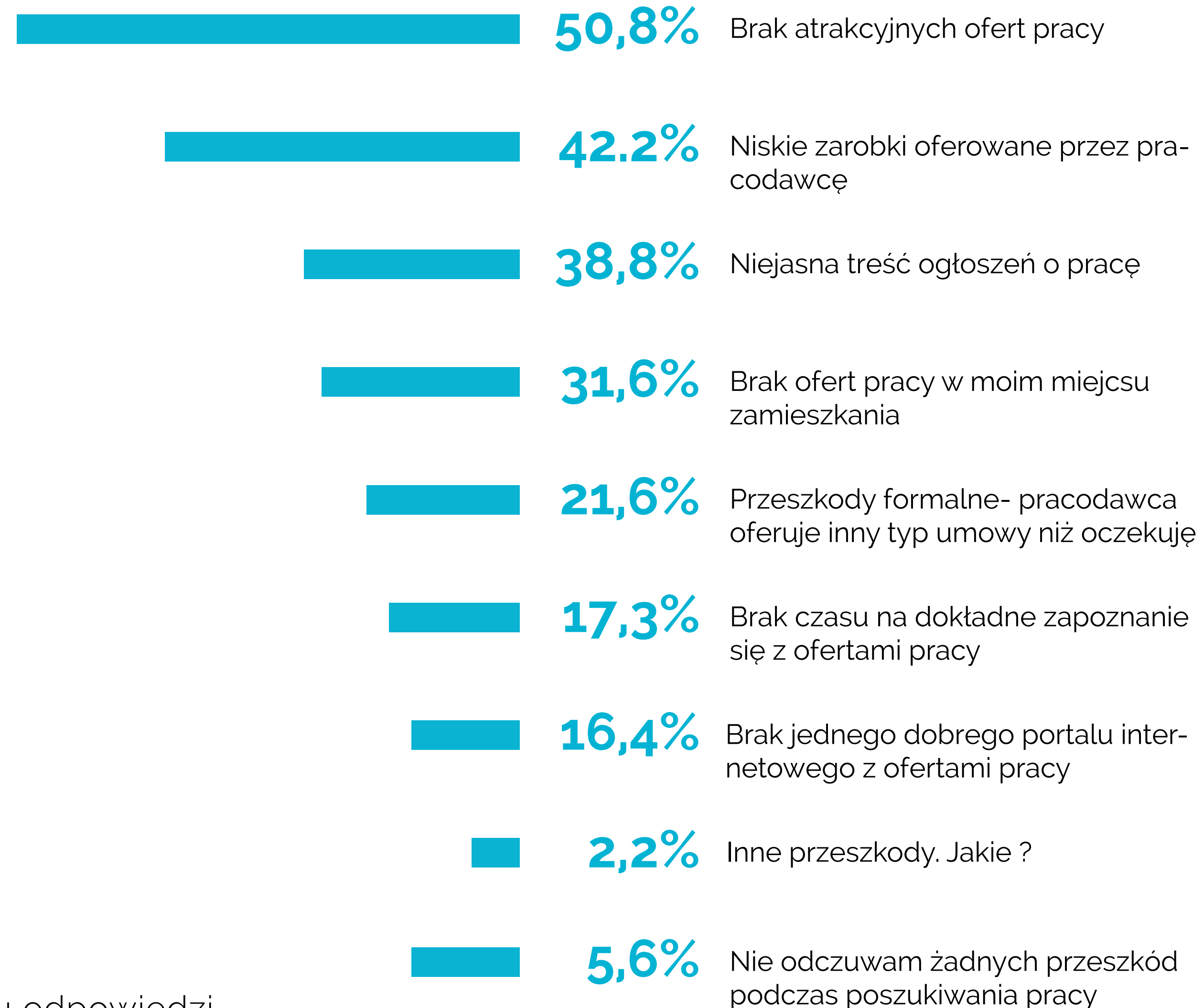
Ile czasu dziennie średnio przeznaczasz na aktywne poszukiwanie pracy?






# Barьеры в поисковании работы

Жакые прешккды товаразша Ци подчас поискования работы?





# Sezon na szukanie pracy

**Pomyśl teraz o wszystkich podejmowanych i poszukiwanych przez Ciebie podczas studiów pracach. Kiedy najczęściej poszukiwałeś/aś pracy?**



● W okresie wakacyjnym

● Podczas roku akademickiego

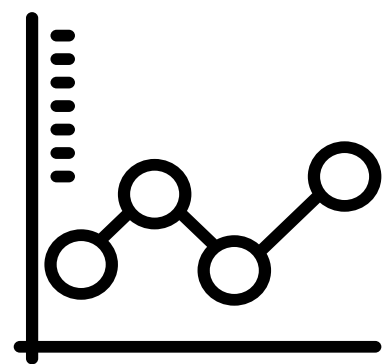
● Bez względu na okres - zawsze, gdy brakowało mi środków

● Trudno powiedzieć, nie było reguły



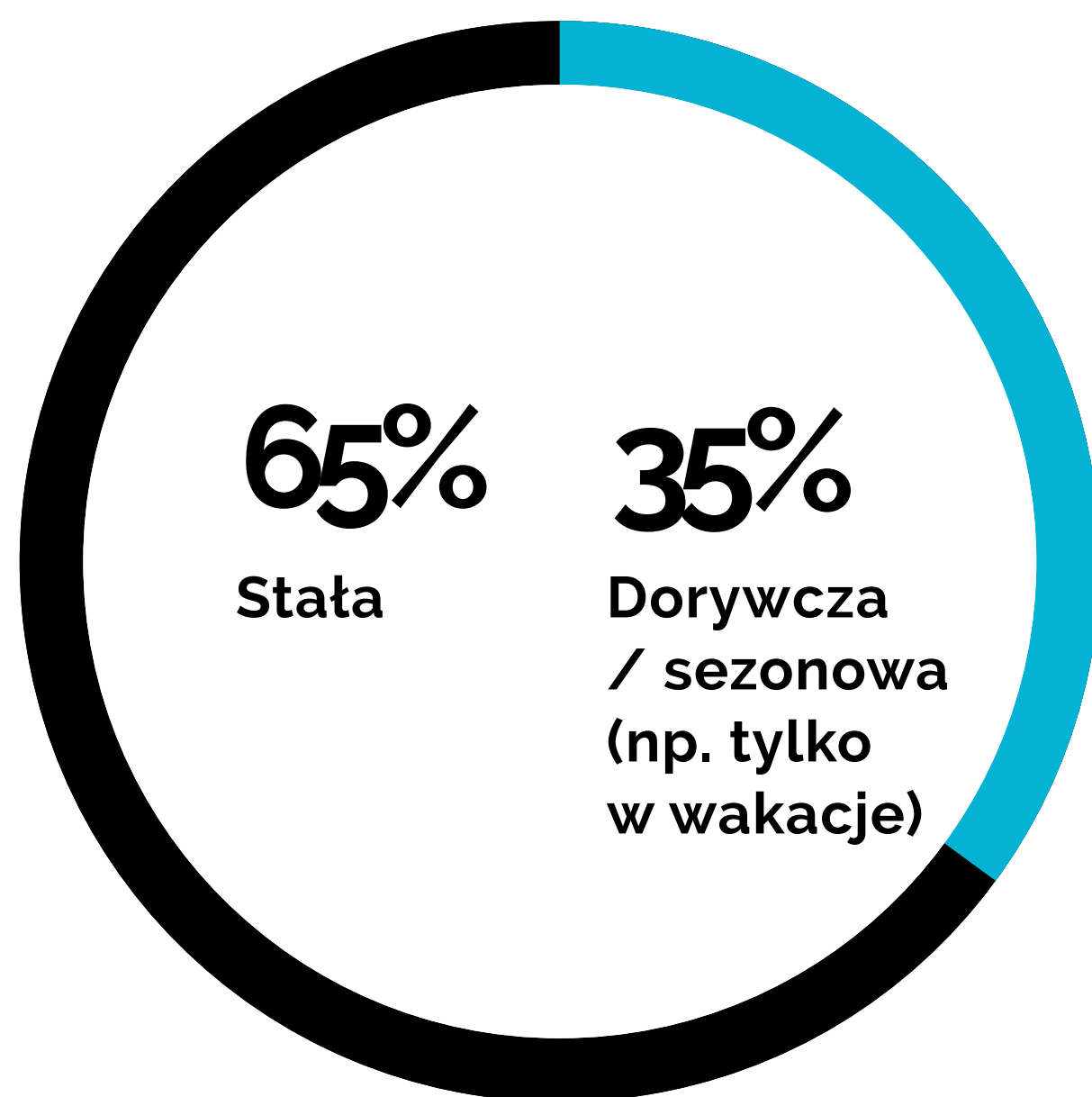
## Obecna praca\*

\*W tej sekcji przedstawione są wyniki pytań dotyczących OBECNEJ, NIE PIERWSZEJ pracy - dla osób, dla których jest to już kolejna praca (wyniki dla osób, dla których obecna praca jest pierwszą przedstawione są w części „Pierwsza praca”)

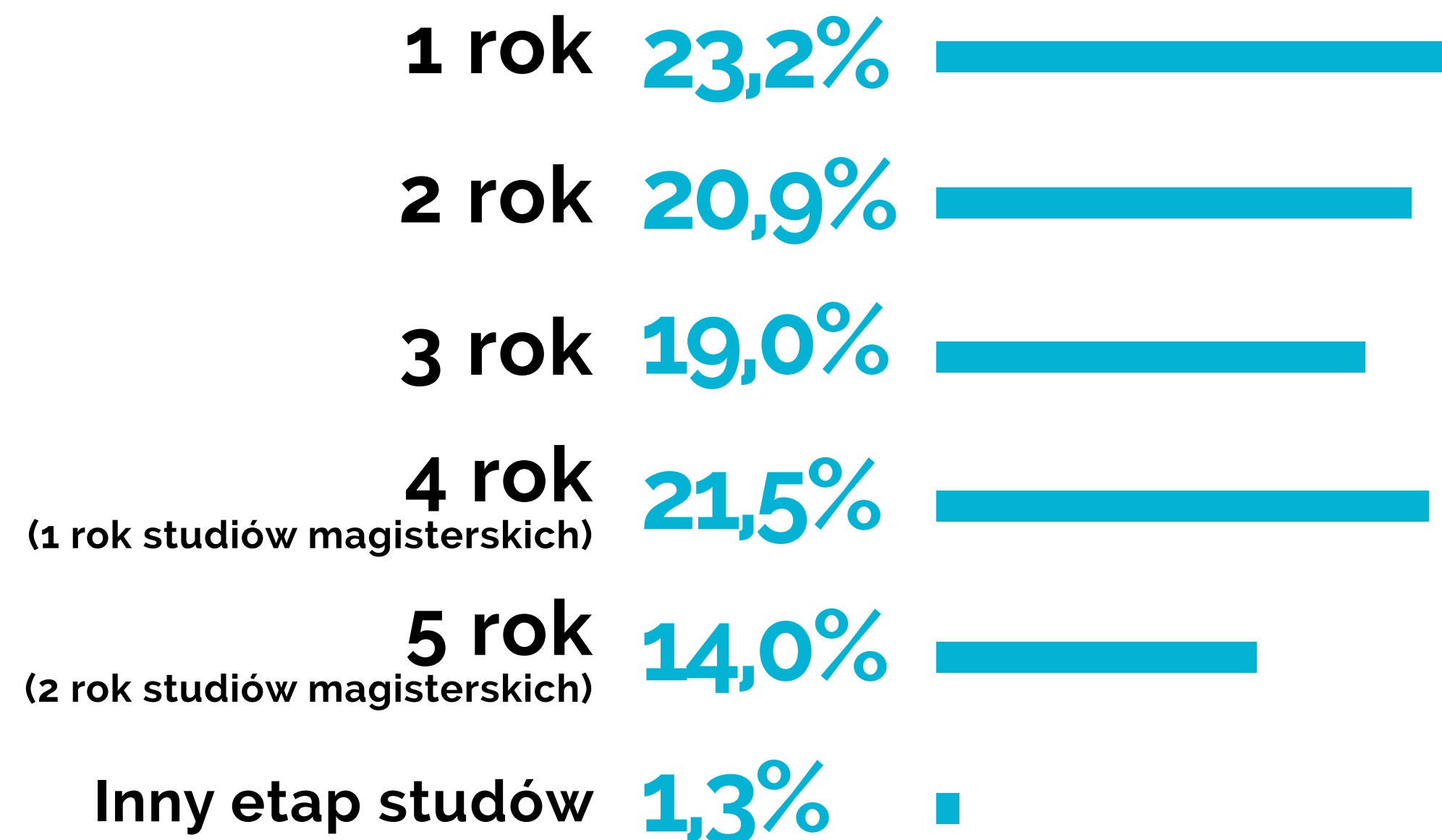


# Charakterystyka obecnej pracy

Jaka jest forma  
Twojej obecnej pracy?



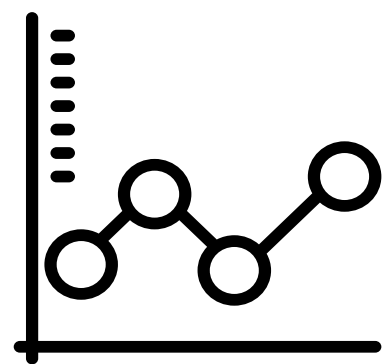
Na którym roku studiów podjąłeś  
/ podjęłaś swoją obecną pracę?



Jaka jest forma zatrudnienia w twojej obecnej pracy?

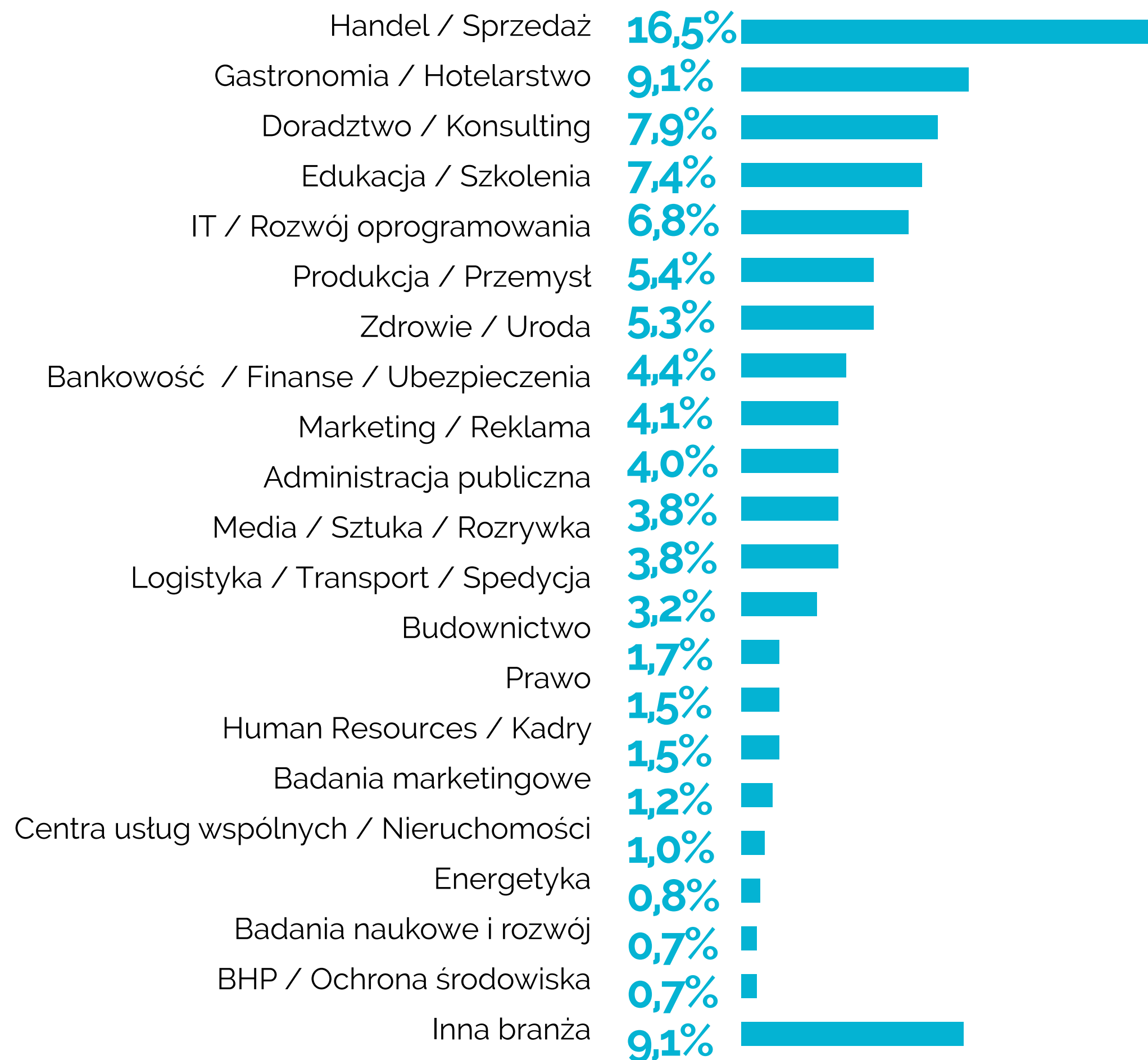


- Umowa o pracę
- Umowa zlecenie / o dzieło
- Umowa współpracy, własna działalność
- Nie miałem/am podpisanej żadnej umowy
- Inna forma



# Charakterystyka obecnej pracy

**W jakiej branży pracujesz/pracowałeś/eś w Twojej obecnej pracy?**



**Ile wynoszą/wynosiły Twoje miesięczne zarobki netto („na rękę”) w Twojej obecnej pracy? [ŚREDNIA]**

**1 804,6 zł**

**Ile godzin tygodniowo pracujesz/pracowałeś/eś w swojej obecnej pracy? [ŚREDNIA]**

**33 g. 24 min.**

**ŚREDNIE ZAROBKI ZA GODZINĘ PRACY:**

**14,4 zł**






## Powody wyboru pracy

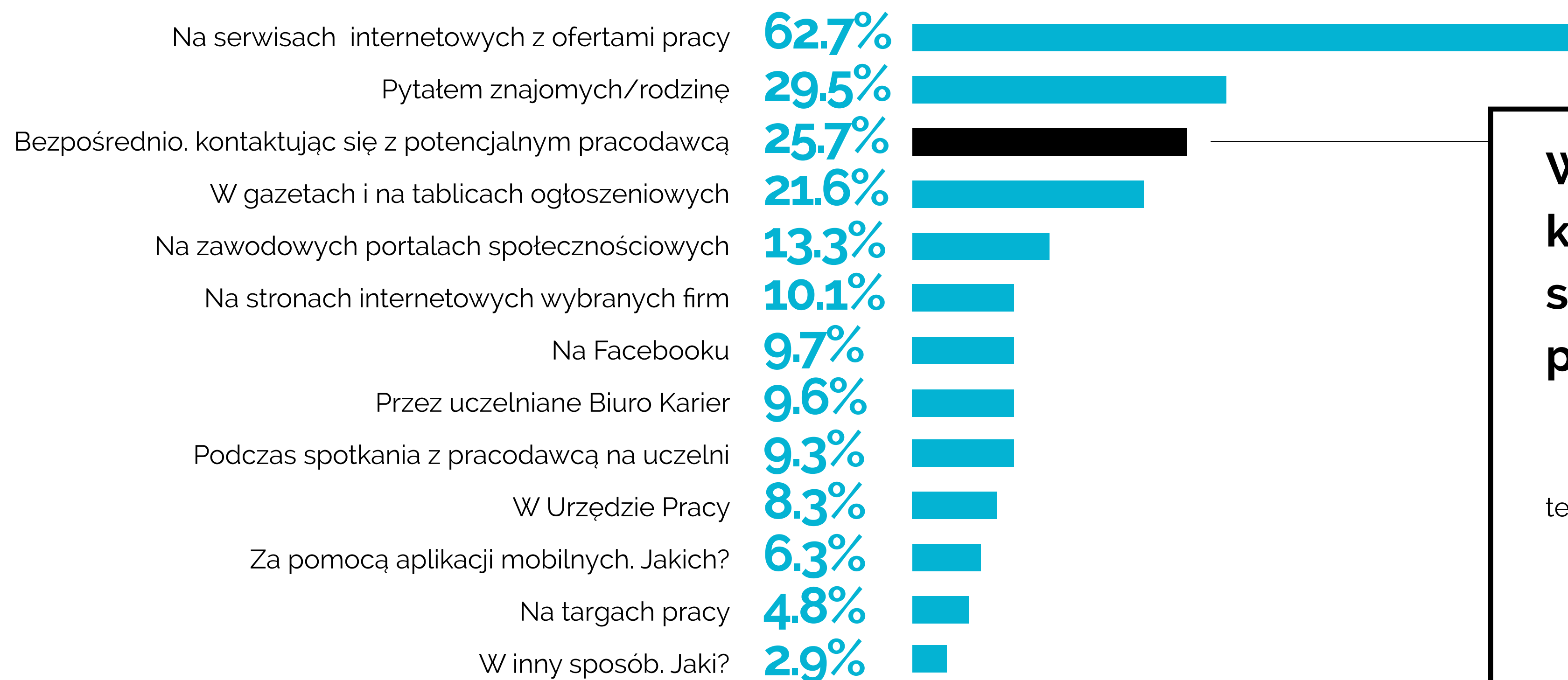
Z jakich powodów zdecydowałeś/aś się podjąć swoją obecną pracę?






# Sposoby szukania pracy

**W jaki sposób szukałaś/eś swojej obecnej pracy?**






## Czas spędzony na szukaniu pracy

Przypomnij sobie, jak długo szukałeś/aś swojej obecnej pracy?



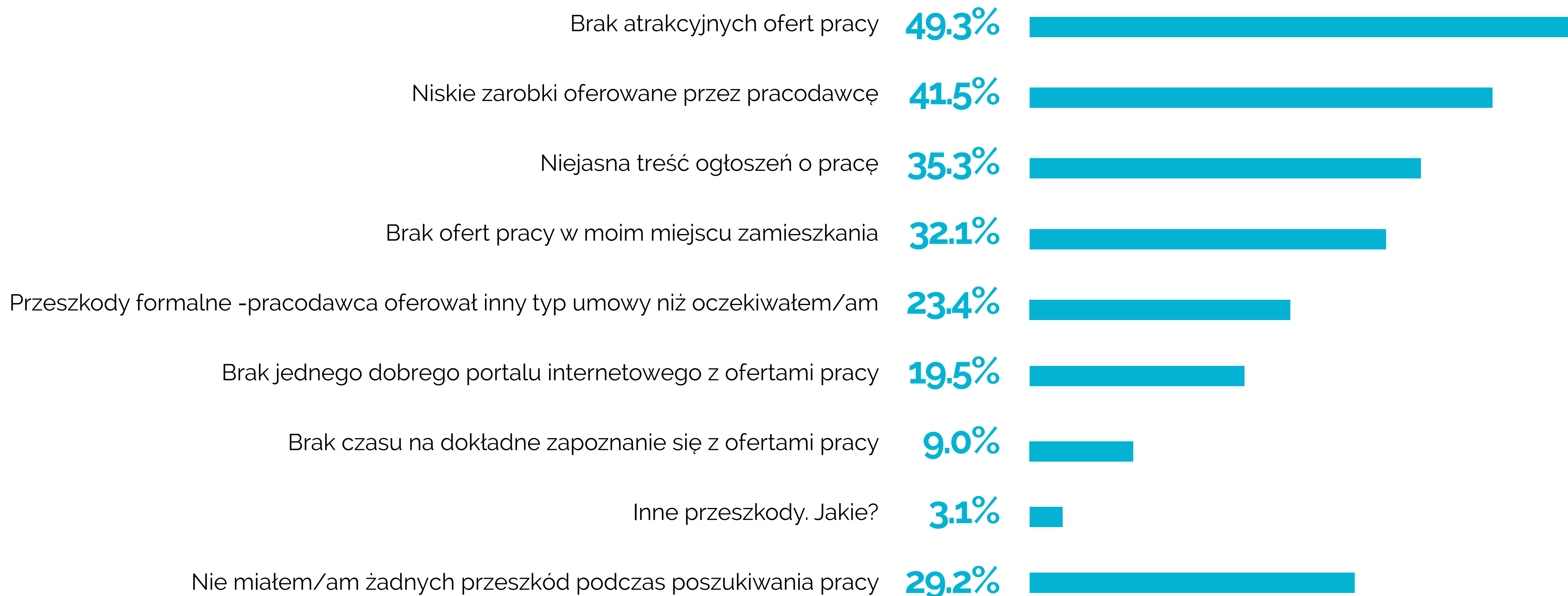
Przypomnij sobie, ile czasu dziennie średnio przeznaczasz(aś) na poszukiwanie swojej obecnej pracy?





## Bariery w poszukiwaniu pracy

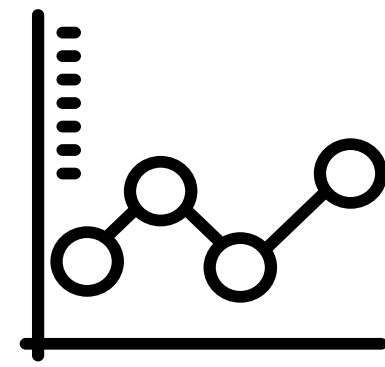
Jakie przeszkody towarzyszyły Ci podczas poszukiwania swojej obecnej Pracy?





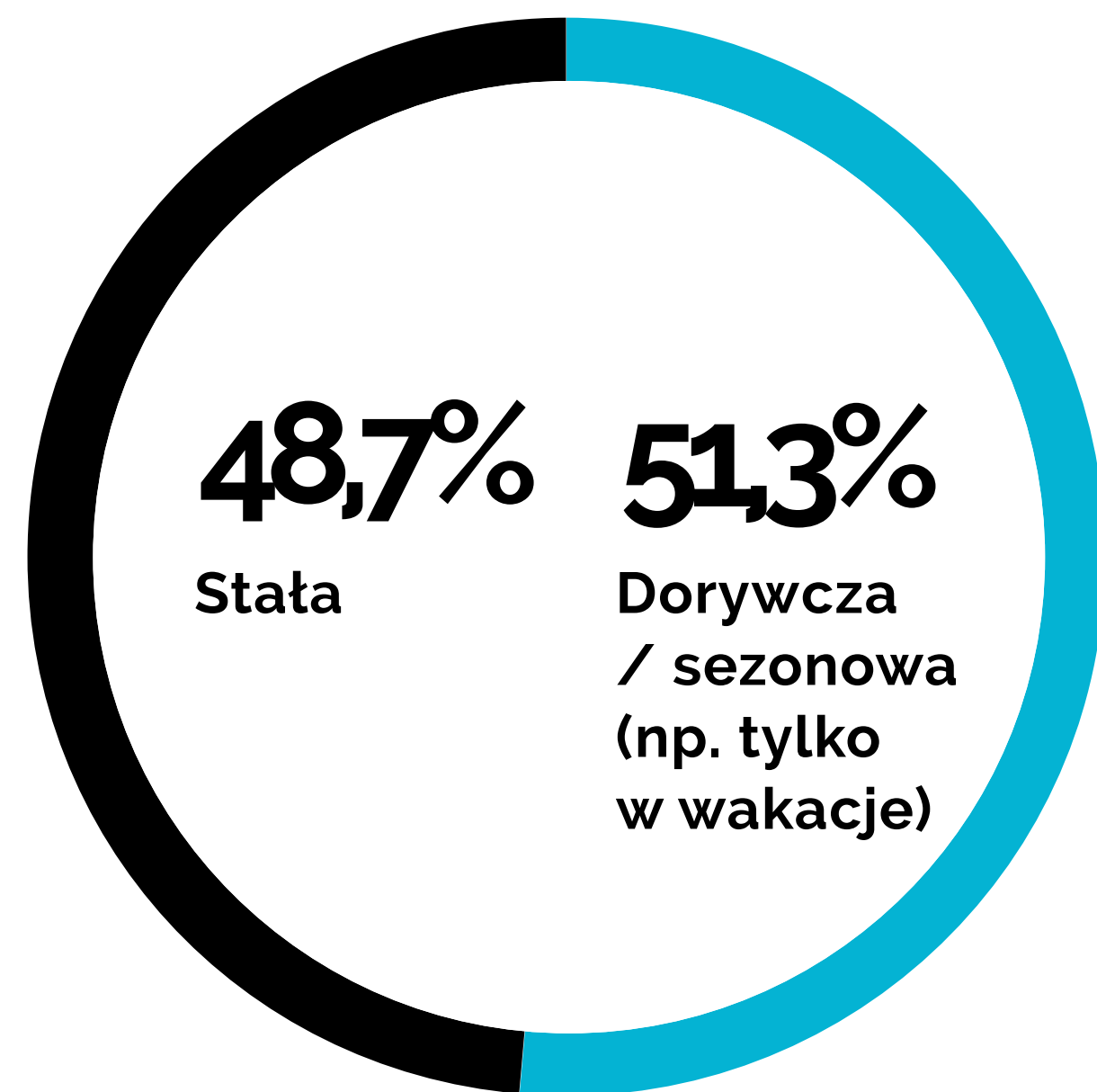
## Pierwsza praca\*

\*W tej sekcji przedstawione są wyniki pytań dotyczących PIERWSZEJ pracy (połączone wyniki dla osób, które obecnie pracują w pierwszej pracy i tych, które pracują w kolejnej, ale odpowiadały na temat swojej pierwszej pracy.)

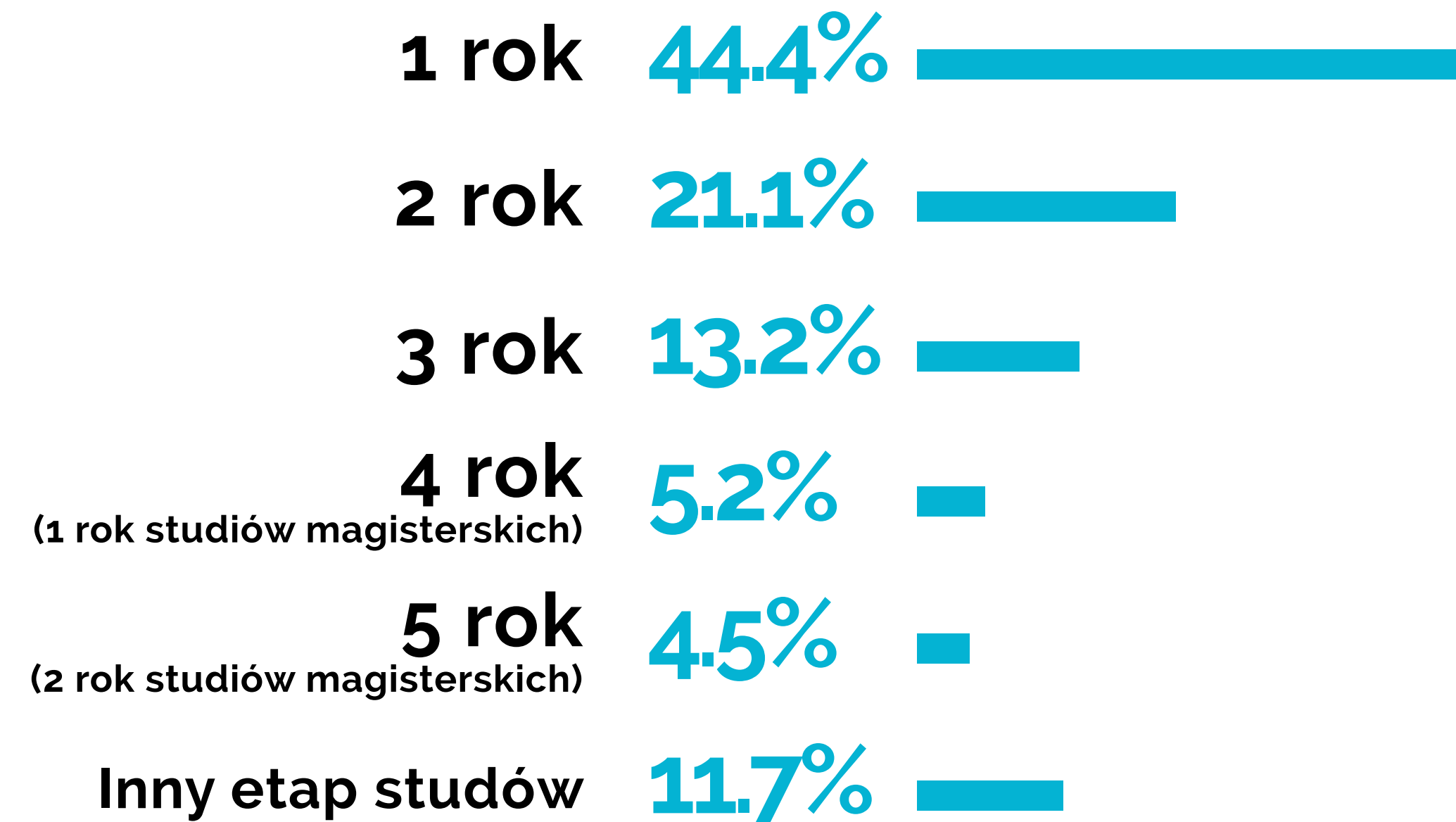


# Charakterystyka pierwszej pracy

Jaka jest forma  
Twojej pierwszej pracy?



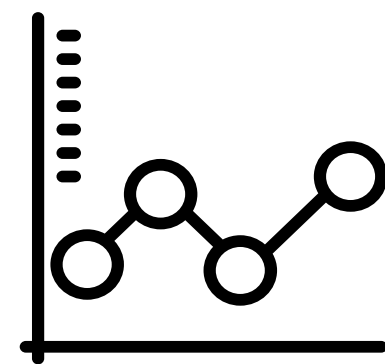
Na którym roku studiów podjąłeś  
/ podjęłaś swoją pierwszą pracę?



Jaka jest forma zatrudnienia w twojej pierwszej pracy?

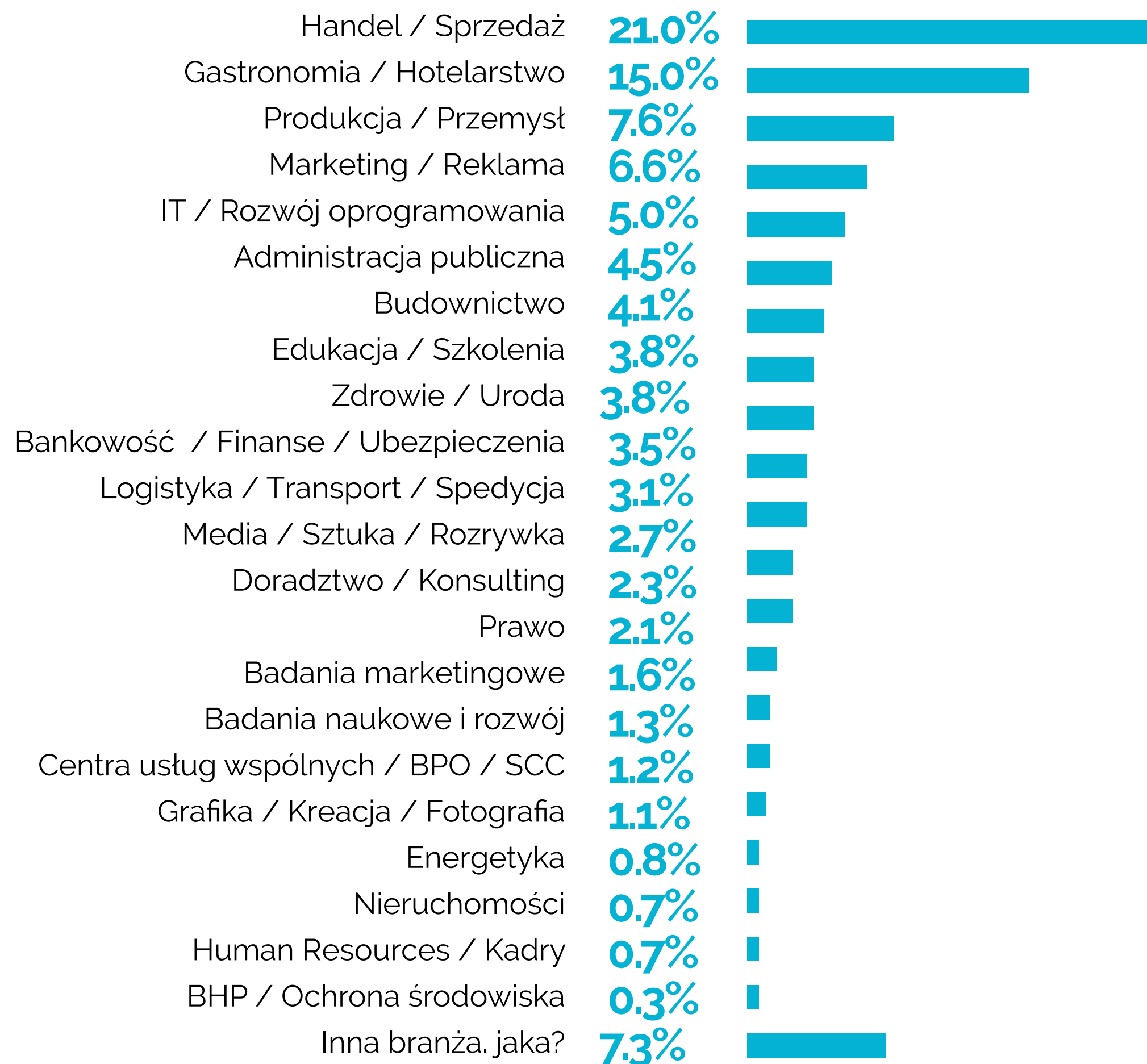


- Umowa o pracę
- Umowa zlecenie / o dzieło
- Umowa współpracy, własna działalność
- Nie miałem/am podpisanej żadnej umowy
- Inna forma



# Charakterystyka pierwszej pracy

**W jakiej branży pracujesz/pracowałeś/eś w Twojej pierwszej pracy?**



**Ile wynoszą/wynosiły Twoje miesięczne zarobki netto („na rękę”) w Twojej pierwszej pracy? [ŚREDNIA]**

**1 310,0 zł**

**Ile godzin tygodniowo pracujesz/pracowałeś/eś w swojej obecnej pracy? [ŚREDNIA]**

**32 g. 18 min.**

**ŚREDNIE ZAROBKI ZA GODZINĘ PRACY:**

**11,2 zł**




## Powody wyboru pracy

Z jakich powodów zdecydowałeś/aś się podjąć swoją pierwszą pracę?

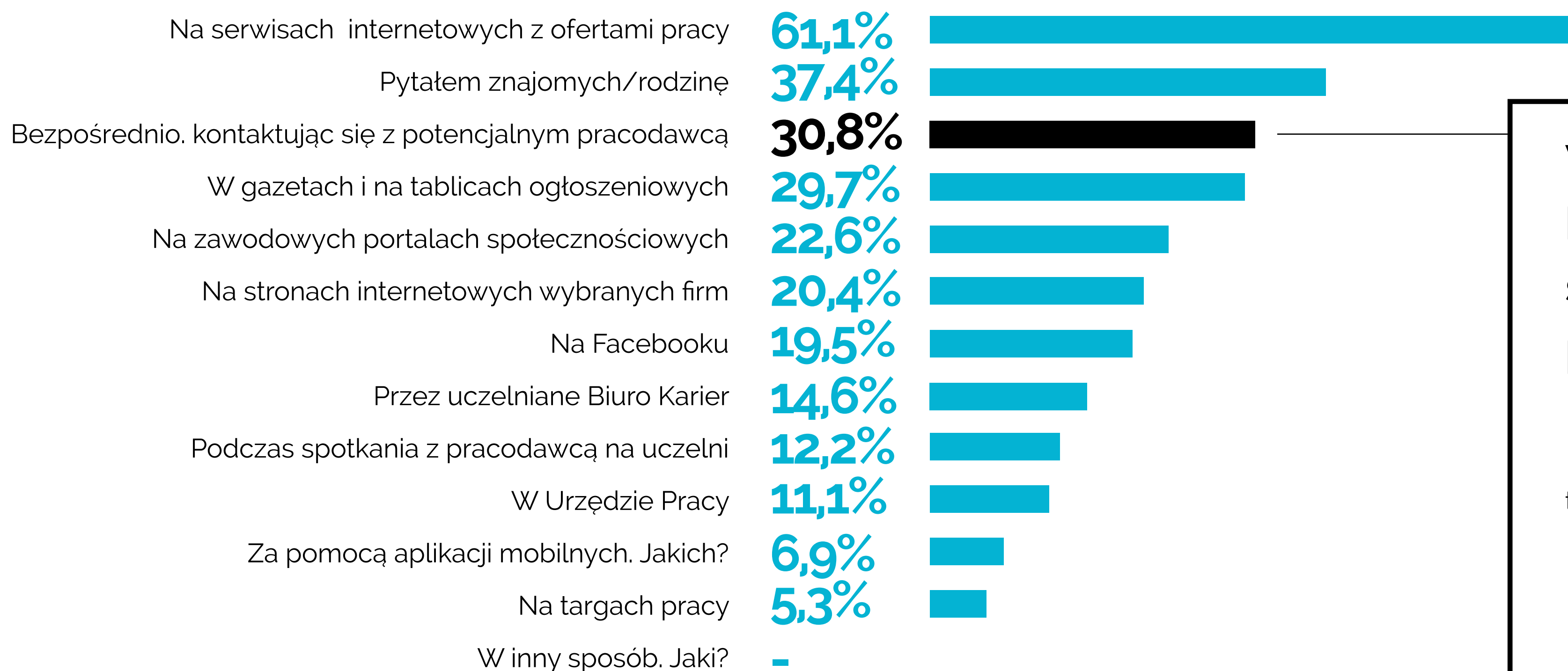


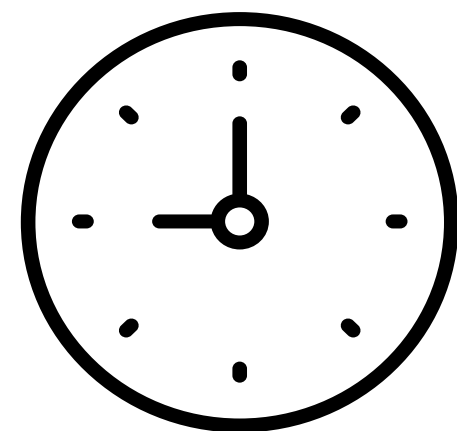




# Sposoby szukania pracy

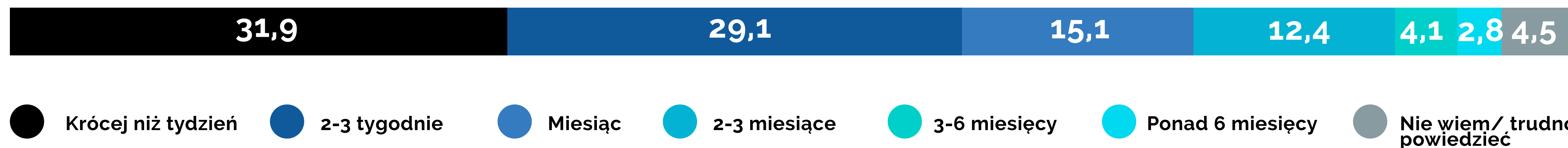
**W jaki sposób szukałaś/eś swojej pierwszej pracy?**






# Czas spędzony na szukaniu pracy

Przypomnij sobie, jak długo szukałeś/aś swojej pierwszej pracy?



Przypomnij sobie, ile czasu dziennie średnio przeznaczasz/aś na poszukiwanie swojej pierwszej pracy?






## Bariery w poszukiwaniu pracy

Jakie przeszkody towarzyszyły Ci podczas poszukiwania Twojej pierwszej pracy?



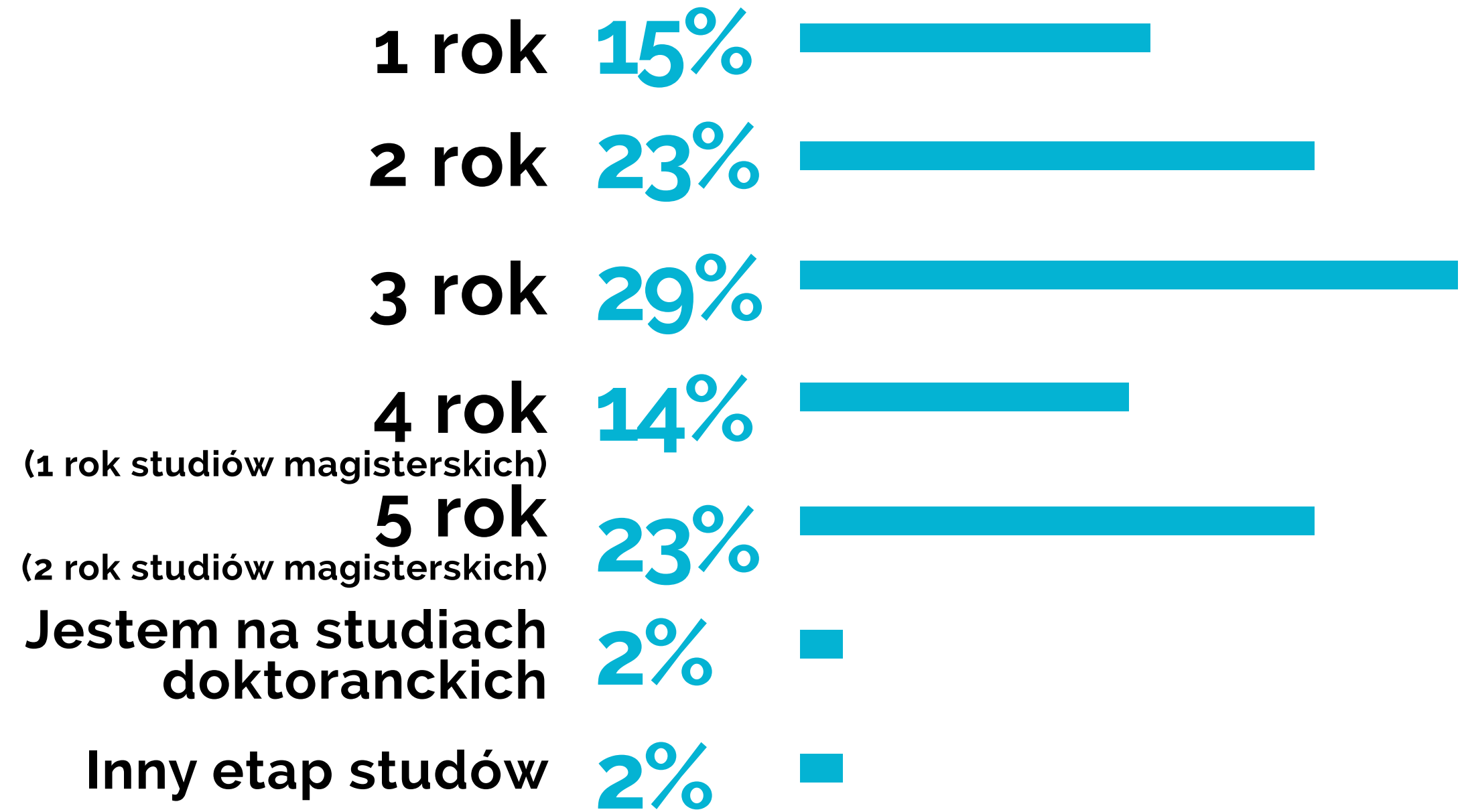


# Opis studentów



# Charakterystyka Studentów

## Etap studiów:



Niestacjonarnych

24%

Stacjonarnych


76%



## Kierunek\*



\* Skategoryzowane pytanie otwarte: Podaj nazwę głównego kierunku, na którym studiujesz?



# Charakterystyka pracy studentów

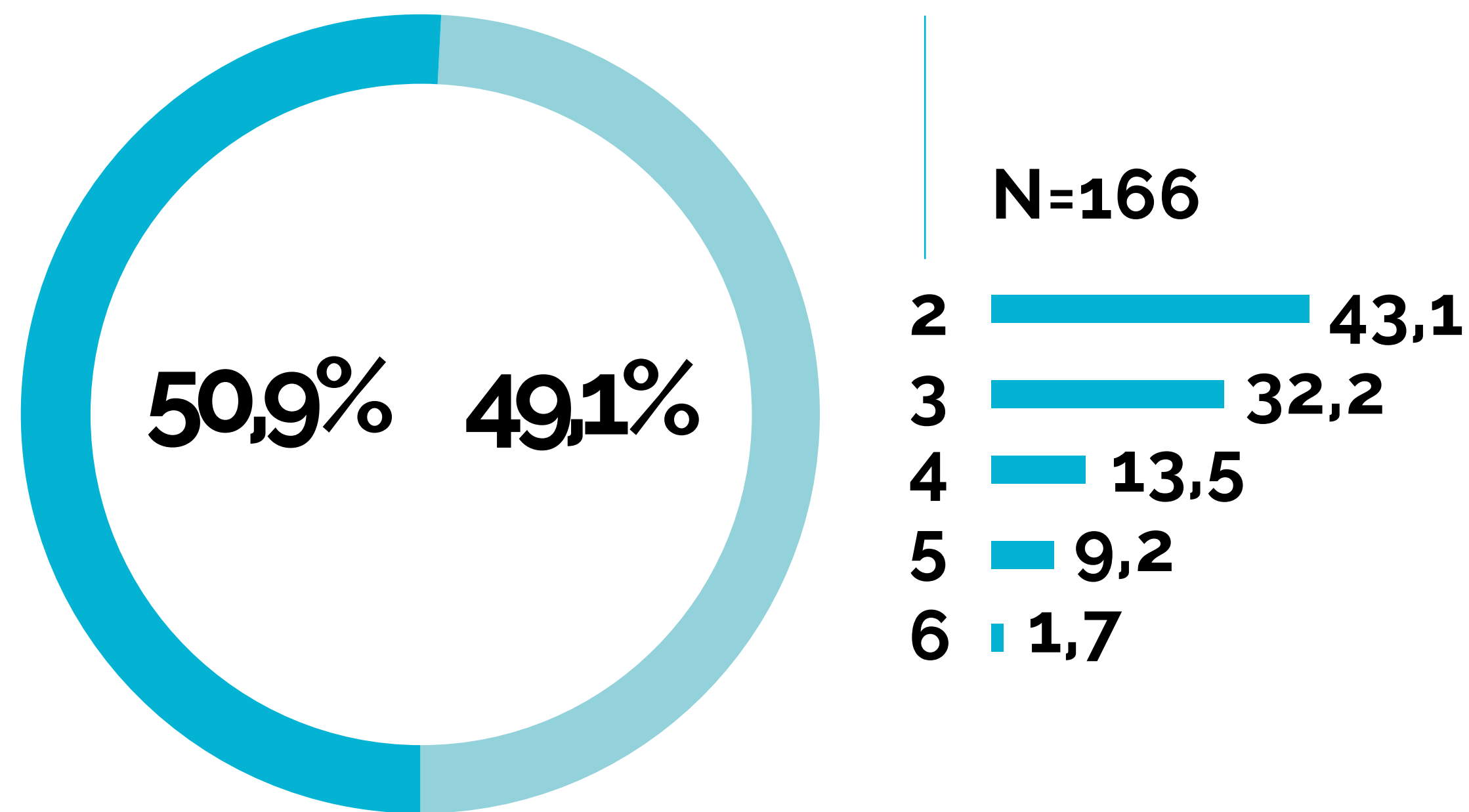
Czy Twoja aktualna praca to...  
[N=337]?


Jaka jest Twoja obecna sytuacja?:



pierwsza  
praca rozpoczęta  
w trakcie studiów

kolejna  
praca rozpoczęta  
w trakcie studiów.  
Króra z kolei?

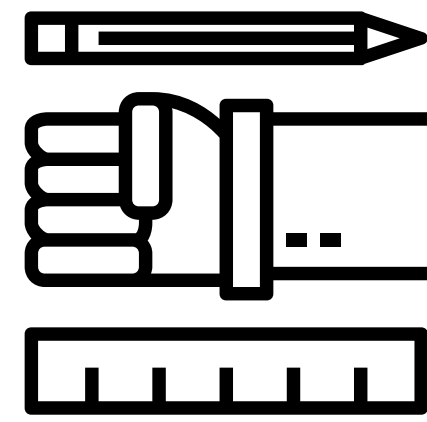




# Znajomość języków obcych

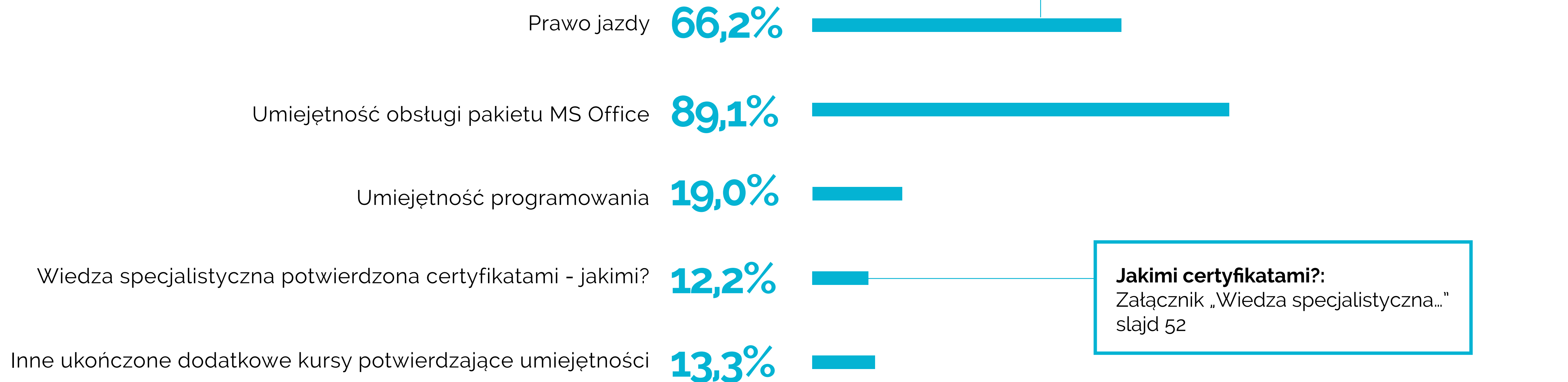
Określ, w jakim stopniu znasz poniższe języki obce:





## Inne kompetencje

**Jakie inne kompetencje, poza znajomością języków obcych posiadasz?**









# Metryczka oraz metodologia badania

# Struktura demograficzna




## Płeć





 kobieta


 mężczyzna




## Kategoria wiekowa




 19-21 lat

 22-24 lat

 25+



# Metodologia badania



## Czas badania

**12.08-23.08.2016**

Badanie zostało zrealizowane w dniach **12.08-23.08.2016** przez agencję SW RESEARCH metodą wywiadów on-line (CAWI) na panelu internetowym **SW Panel**.



## Liczba uczestników

**600 ankiet**


W ramach badania przeprowadzono **600 ankiet** ze studentami, którzy pracują lub pracowali, dla każdego z następujących miast po N=100: Warszawa, Kraków, Katowice / aglomeracja Śląska, Poznań, Wrocław, Trójmiasto.



## Miejsca

**6 miast**

Dane zostały przeważone względem liczby studentów dla województw, których miasta są głównymi ośrodkami akademickimi (źródło: GUS, Szkolnictwo wyższe, stan w dniu 30.XI. 2015 r. – dane wstępne).



Kwestionariusz badawczy został przygotowany przez agencję SW RESEARCH na podstawie zagadnień dostarczonych przez JobSquare. Poniższy raport przedstawia wyniki dla **wszystkich sześciu miast razem**.



# Załącznik 1 - Wiedza specjalistyczna potwierdzona certyfikatami Jakimi ?

- internetowe rewolucje google
- kurs kas fiskalnych
- MBA
- MCSA
- Spawanie metodą MAG135
- tytuł technika elektronika
- Technik Żywienia i Usług Gastronomicznych
- Zarządzanie kapitałem ludzkim z wykorzystanie systemu mHR EVO
- Certyfikat ISO 9001
- certyfikaty ze szkoleń
- konferencji
- FCE
- ISO
- ITIL
- ministerstw nauki
- SAP
- taniec towarzyski
- TOEFL z języka angielskiego- poziom b2
- z zakresu handlu i obsługi klienta
- Zarządzanie finansami
- Znajomość programu Deja Vu
- bhp
- seo
- certyfikat językowy z angielskiego BEC
- Certyfikaty związane z obsługą systemów bibliotecznych
- archiwalnych
- kurs wychowawców kolonijnych
- kurs kierowników placówek wypoczynkowych
- międzynarodowy program treningowy dla liderów grup młodzieżowych
- instruktor pierwszej pomocy
- Optima
- Royal Canin
- Audytor wewnętrzny
- autocad
- Certyfikat technika ekonomisty
- dietetyka
- obsługa sieci
- ITA 108- Network technology
- kadry i płace
- Kurs terapii wzrokowej
- Kursy marketingowe
- manager sportu
- Microsoft
- OBSŁUGA WÓZKÓW WIDŁOWYCH
- Photoshop
- ratownictwo przedmocyne
- strretworking
- szkolenia elektryczne SEP "E" do 1 kV
- T13 i T14
- Toeic
- Warsztaty Urzędu Statystycznego Strateg
- w fizjoterapii
- Certyfikat inspektora przeciwpożarowego (obowiązkowy w Anglii)
- cisco
- dyplomami z kursów
- fiata
- MS Project Server
- Płace
- SEP
- ECDL
- Monter Statków
- Operator Suwnic



SQUARE

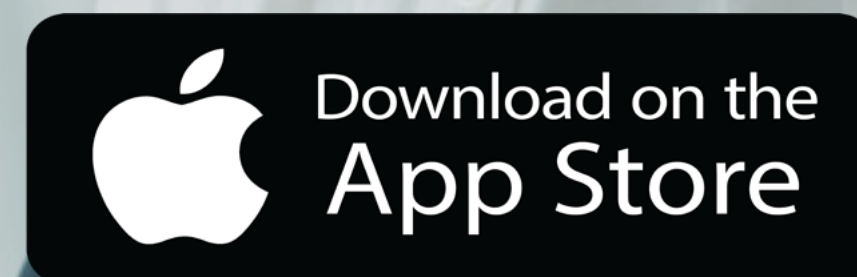
---

Pierwsza aplikacja,  
która znajdzie Ci pracę!

---

Pobierz:

W przygotowaniu:





# Skontaktuj się z nami

ul. Dobra 5/5  
00-384 Warszawa

tel. +48 536 854 484  
e-mail: [app@jobsquare.pl](mailto:app@jobsquare.pl)

**Kontakt dla mediów:**  
[tomasz.wojciechowski@jobsquare.pl](mailto:tomasz.wojciechowski@jobsquare.pl)

**Marketing:**  
[magda@jobsquare.pl](mailto:magda@jobsquare.pl)

**Sprzedaż:**  
[artur.zarzycki@jobsquare.pl](mailto:artur.zarzycki@jobsquare.pl)  
tel. +48 536 854 484