



## Informacja miesięczna o rynku pracy

*województwo pomorskie*  
**kwiecień 2017**

## Podstawowe informacje

Województwo pomorskie	marzec 2017 r.	kwiecień 2017 r.	zmiana		
			liczba	% / pkt. proc.	
Bezrobotni zarejestrowani – liczba osób (stan w końcu miesiąca)	61 795	57 804	- 3 991	- 6,5%	↓
Stopa bezrobocia (stan w końcu miesiąca)	7,0%	6,5%	x	- 0,5 pkt. proc.	↓
Wolne miejsca pracy i miejsca aktywizacji zawodowej zgłoszone w miesiącu	11 625	10 167	- 1 458	- 12,5%	↓
Przeciętne zatrudnienie w sektorze przedsiębiorstw (liczba osób)	315 964	317 276	1 312	0,4%	↑
Przeciętne miesięczne wynagrodzenie brutto w sektorze przedsiębiorstw (w zł)	4 715,50	4 572,37	- 143,13	- 3,0%	↓
Zwolnienia grupowe w miesiącu (liczba osób)	155	218	63	40,6%	↑

Źródło: Opracowanie własne na podstawie badań statystycznych rynku pracy MRPIPS-01 oraz danych GUS.

## Porównanie do kwietnia 2016 roku

- ⇒ W kwietniu 2017 r. **liczba bezrobotnych** zarejestrowanych w powiatowych urzędach pracy województwa pomorskiego wyniosła 57 804 osoby i w stosunku do kwietnia 2016 r. (75 199 osób) była niższa o 17 395 osób, tj. o 23,1%.
- ⇒ **Stopa bezrobocia** w kwietniu 2017 r. (6,5 %) była o 2,0 pkt. proc. niższa niż w kwietniu 2016 r. (8,5%).
- ⇒ W kwietniu 2017 r. zgłoszono do PUP 10 167 **wolnych miejsc pracy i miejsc aktywizacji zawodowej** i w porównaniu do analogicznego okresu 2016 roku (10 274) liczba wolnych miejsc pracy była mniejsza o 107, tj. o 1,0%.
- ⇒ **Przeciętne zatrudnienie w sektorze przedsiębiorstw** w kwietniu 2017 r. wyniosło 317 276 osób i było wyższe (o 6,3%) od notowanego w kwietniu 2016 r. (298 427 osób).
- ⇒ W kwietniu 2017 r. **przeciętne miesięczne wynagrodzenie brutto w sektorze przedsiębiorstw** wyniosło 4 572,37 zł i było wyższe o 5,1% w porównaniu z analogicznym miesiącem 2016 r. (4 349,91 zł).
- ⇒ W kwietniu 2017 r. zakłady pracy województwa pomorskiego dokonały **zwolnień grupowych** 218 pracowników; w kwietniu poprzedniego roku zwolniono 7 osób.

## Województwo

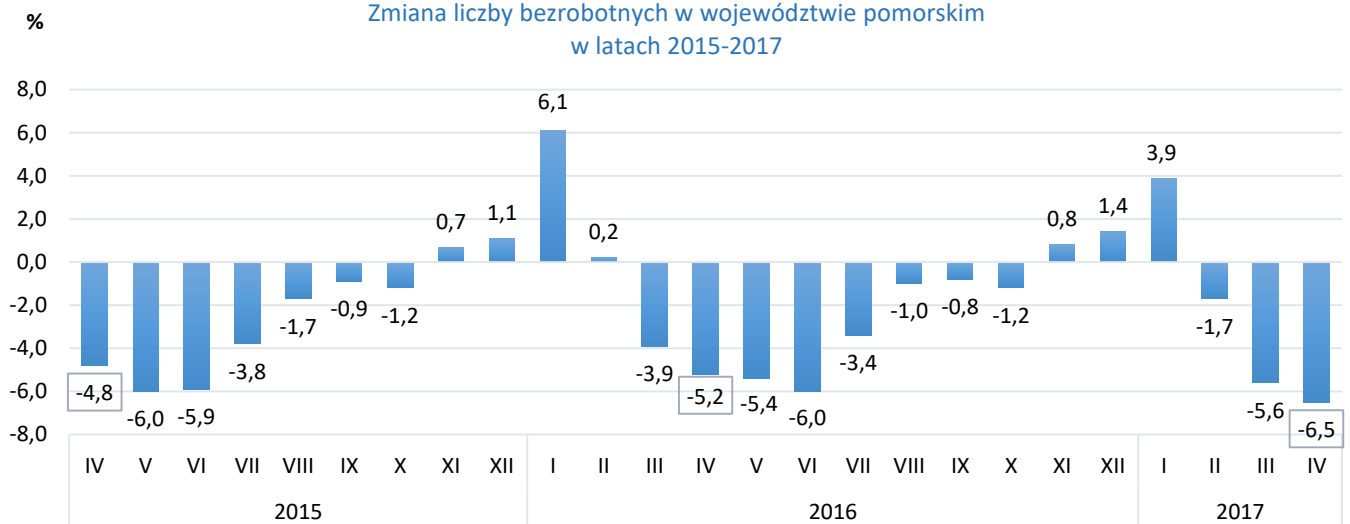
### Liczba bezrobotnych i stopa bezrobocia

Liczba bezrobotnych w województwie pomorskim w latach 2015-2017



Źródło: Opracowanie własne na podstawie badań statystycznych rynku pracy MRPIPS-01.

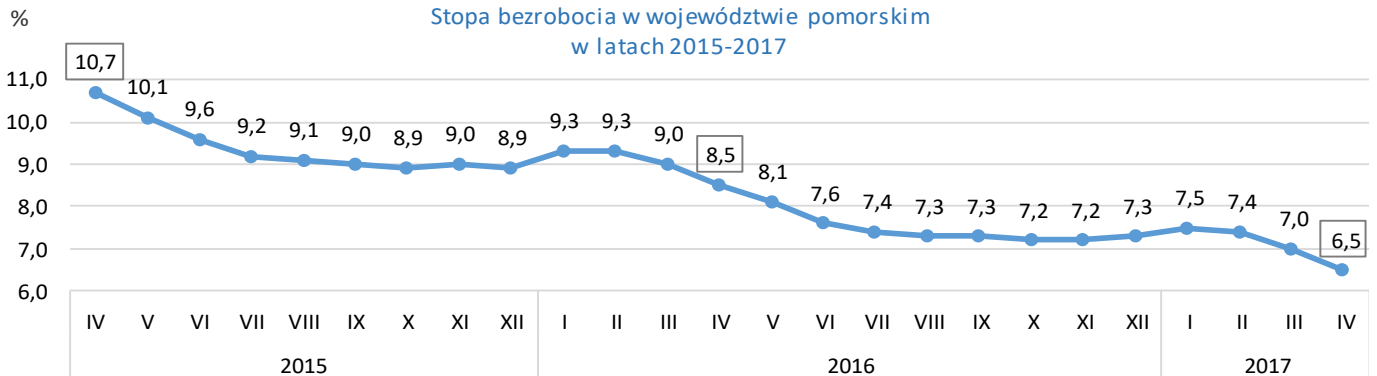
Zmiana liczby bezrobotnych w województwie pomorskim w latach 2015-2017



Źródło: Opracowanie własne na podstawie badań statystycznych rynku pracy MRPIPS-01.

W kwietniu 2017 r. liczba bezrobotnych zarejestrowanych w województwie pomorskim wyniosła 57 804 osoby i w porównaniu do marca 2017 r. zmniejszyła się o 6,5% (o 3 991 osób). Jest to najniższa liczba bezrobotnych od powstania województwa pomorskiego.

Stopa bezrobocia w województwie pomorskim w latach 2015-2017

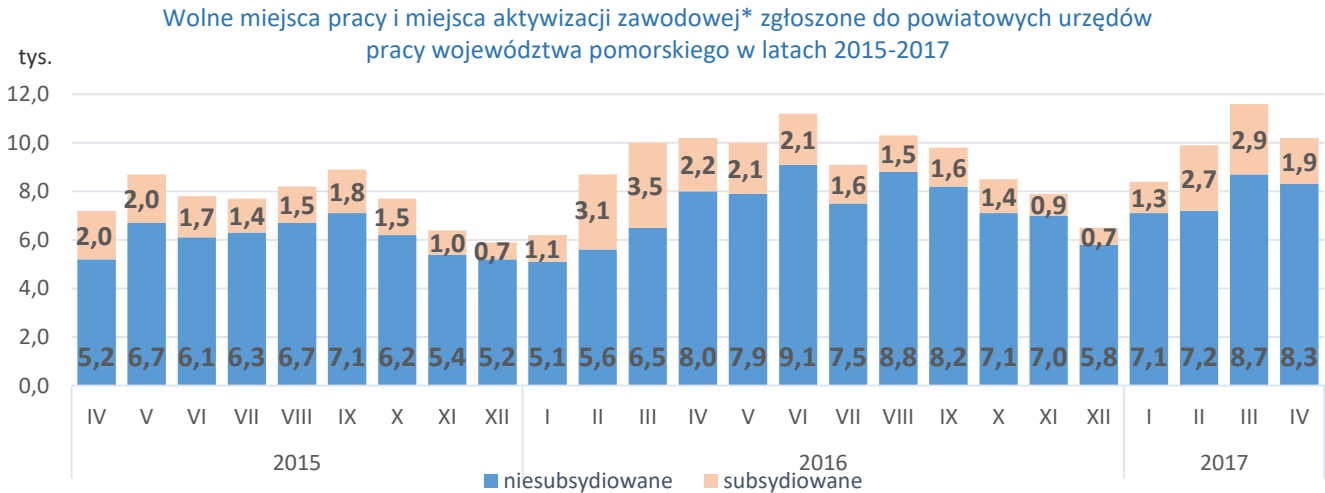


Źródło: Opracowanie własne na podstawie informacji GUS.

W kwietniu 2017 r. stopa bezrobocia w województwie pomorskim wyniosła 6,5% i w stosunku do miesiąca poprzedniego spadła o 0,5 pkt. proc. W kwietniu br. odnotowano najniższą stopę bezrobocia od czasu powstania województwa pomorskiego.

## Wolne miejsca pracy i miejsca aktywizacji zawodowej

W kwietniu 2017 r. pracodawcy zgłosili do powiatowych urzędów pracy 10 167 wolnych miejsc pracy i miejsc aktywizacji zawodowej, czyli o 1 458 miejsc (o 12,5%) mniej niż w miesiącu poprzednim. Większość zgłoszonych w kwietniu miejsc pracy stanowiły miejsca pracy niesubsydiowanej (8 294 miejsca; 81,6%), podczas gdy miejsc pracy subsydiowanej było znacznie mniej (1 873 miejsca; 18,4%). Spadek liczby zgłoszonych wolnych miejsc pracy i miejsc aktywizacji zawodowej w kwietniu 2017 r. wynikał ze spadku miejsc pracy subsydiowanej o 1 004 miejsca, tj. o 34,9% i niesubsydiowanej o 454 miejsca, tj. o 5,2%.



\*Wolne miejsca pracy i miejsca aktywizacji zawodowej zgłoszone do PUP są sumą miejsc pracy subsydiowanej i niesubsydiowanej. Ewentualne różnice między danymi w tekście i na wykresie wynikają z zaokrągleń.

Źródło: Opracowanie własne na podstawie badań statystycznych rynku pracy MRPPIS-01.

## Napływ i odpływ bezrobotnych

W kwietniu 2017 r. w powiatowych urzędach pracy województwa pomorskiego zarejestrowało się 7 828 osób bezrobotnych, tj. o 1 622 osoby (o 17,2%) mniej niż miesiąc wcześniej. Na spadek rejestracji wpłynęło zmniejszenie się liczby bezrobotnych rejestrujących się po raz kolejny o 1 155 osób, tj. o 15,1% i rejestrujących się po raz pierwszy o 467 osób, tj. o 25,8%.

Z ewidencji bezrobotnych w kwietniu 2017 r. wyłączono 11 819 osób, tj. o 1 300 (o 9,9%) mniej niż w miesiącu poprzednim. Najwięcej wyłączeń z ewidencji dokonano z powodu:

- podjęcia pracy – 5 936 osób (50,2% ogółu wyłączeń),
- niepotwierdzenia gotowości do pracy – 2 407 osób (20,4%),
- rozpoczęcia stażu – 779 osób (6,6%),
- dobrowolnej rezygnacji ze statusu bezrobotnego – 729 osób (6,2%).

W kwietniu 2017 r. w województwie pomorskim odpływ bezrobotnych z ewidencji był wyższy od napływu o 3 991 osób.

## Wybrane kategorie osób zarejestrowanych w powiatowych urzędach pracy

Porównanie stanu na 31 marca 2017 r. i na 30 kwietnia 2017 r.:

Wyszczególnienie	Liczba osób bezrobotnych		Zmiana	
	marzec 2017	kwiecień 2017	liczba	proc.
<b>Osoby bezrobotne ogółem</b>	<b>61 795</b>	<b>57 804</b>	<b>- 3 991</b>	<b>- 6,5%</b>
kobiety	36 375	34 424	- 1 951	- 5,4%
kobiety, które nie podjęły zatrudnienia po urodzeniu dziecka	10 613	10 343	- 270	- 2,5%
z prawem do zasiłku	10 761	10 109	- 652	- 6,1%
osoby w okresie do 12 miesięcy od dnia ukończenia nauki	2 251	1 227	- 1 024	- 45,5%
bez kwalifikacji zawodowych	19 547	18 290	- 1 257	- 6,4%
bez doświadczenia zawodowego	10 506	9 627	- 879	- 8,4%

Źródło: Opracowanie własne na podstawie badań statystycznych rynku pracy MRPIPS-01.

## Bezrobotni będący w szczególnej sytuacji na rynku pracy zarejestrowani w powiatowych urzędach pracy województwa pomorskiego

Porównanie stanu na 31 marca 2017 r. i na 30 kwietnia 2017 r.

Wyszczególnienie	Liczba osób bezrobotnych		Zmiana	
	marzec 2017	kwiecień 2017	liczba	proc.
<b>Osoby bezrobotne będące w szczególnej sytuacji na rynku pracy ogółem<sup>1</sup></b>	<b>51 215</b>	<b>48 206</b>	<b>- 3 009</b>	<b>- 5,9%</b>
do 30 roku życia	17 966	16 493	- 1 473	- 8,2%
długotrwale bezrobotne	28 587	27 399	- 1 188	- 4,2%
powyżej 50 roku życia	16 765	15 939	- 826	- 4,9%
korzystające ze świadczeń z pomocy społecznej	681	626	- 55	- 8,1%
posiadające co najmniej jedno dziecko do 6 roku życia	12 749	12 378	- 371	- 2,9%
posiadające co najmniej jedno dziecko niepełnosprawne do 18 roku życia	203	196	- 7	- 3,4%
niepełnosprawni	4 864	4 614	- 250	- 5,1%

Źródło: Opracowanie własne na podstawie badań statystycznych rynku pracy MRPIPS-01.

<sup>1</sup> Osobom będącym w szczególnej sytuacji na rynku pracy przysługuje pierwszeństwo w skierowaniu do udziału w programach specjalnych (art. 49 ustawy z dnia 20 kwietnia 2004 r. o promocji zatrudnienia i instytucjach rynku pracy, Dz.U. z 2016 r., poz. 645, z późn. zm.).

## Profile pomocy

W końcu kwietnia 2017 r. liczba bezrobotnych zarejestrowanych w powiatowych urzędach pracy województwa pomorskiego z ustalonym profilem pomocy<sup>2</sup> wynosiła **55 502 osoby**, z tego:

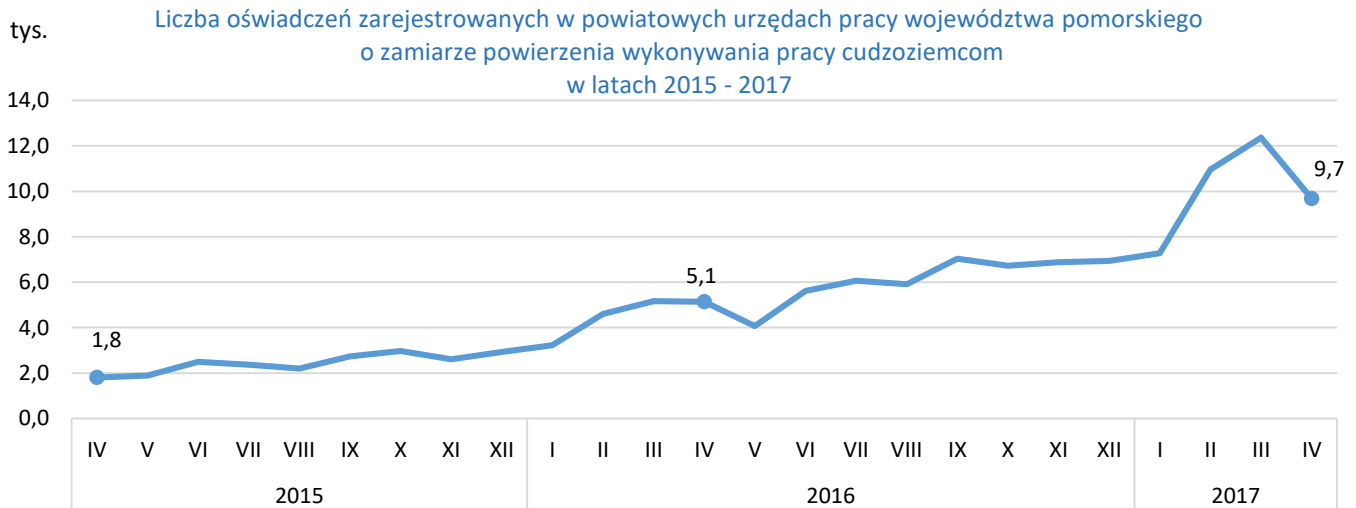
- profil I – 1 181 osób (2,1%);
- profil II – 36 410 osób (65,6%);
- profil III – 17 911 osób (32,3%).

Przy ustalaniu profilu pomocy dla bezrobotnego powiatowy urząd pracy dokonuje analizy sytuacji bezrobotnego i jego szans na rynku pracy, biorąc pod uwagę oddalenie bezrobotnego od rynku pracy i jego gotowość do wejścia lub powrotu na rynek pracy<sup>3</sup>.

## Zatrudnianie cudzoziemców

W kwietniu 2017 r. pracodawcy zarejestrowali w powiatowych urzędach pracy województwa pomorskiego 9 679 oświadczeń o zamiarze powierzenia wykonywania pracy obywatelom Republiki Armenii, Republiki Białorusi, Republiki Mołdawii, Federacji Rosyjskiej, Gruzji i Ukrainy bez konieczności uzyskania zezwolenia na pracę (w tym: 94,1% dotyczyło obywateli Ukrainy, 3,7% obywateli Białorusi). Cudzoziemcy według oświadczeń będą wykonywali pracę przede wszystkim w sekcji PKD: działalność w zakresie usług administrowania i działalność wspierająca (37,6%), budownictwo (29,3%) oraz przetwórstwo przemysłowe (17,1%). Większość cudzoziemców (82,1%) ma wykonywać pracę w oparciu o umowy cywilnoprawne (umowa zlecenie, umowa o dzieło), najczęściej w zawodach należących do wielkich grup zawodów: Pracownicy przy pracach prostych (48,3% miejsc pracy) oraz Robotnicy przemysłowi i rzemieślnicy (32,9% miejsc pracy). Oświadczenia najczęściej wystawiano na okres od 3 do 6 miesięcy (90,1%). W porównaniu do marca 2017 r. liczba oświadczeń zmniejszyła się o 2 688, tj. o 21,7%.

W kwietniu 2016 r. pracodawcy zarejestrowali w powiatowych urzędach pracy województwa pomorskiego 5 145 oświadczeń o zamiarze powierzenia wykonywania pracy cudzoziemcom zza wschodniej granicy (w kwietniu 2015 r. – 1 812 oświadczeń).



Źródło: Opracowanie własne na podstawie przeglądu sytuacji w zakresie zatrudniania cudzoziemców.

<sup>2</sup>Zgodnie z art. 33 ust. 2b-2c ustawy z dnia 20 kwietnia 2004 r. o promocji zatrudnienia i instytucjach rynku pracy (Dz.U. z 2016 r., poz. 645, z późn. zm.) powiatowy urząd pracy, udzielając bezrobotnemu pomocy, niezwłocznie po rejestracji, ustala dla bezrobotnego profil pomocy, oznaczający właściwy ze względu na potrzeby bezrobotnego zakres form pomocy określonych w ustawie.

Ustanowione zostały trzy profile pomocy i formy pomocy stosowane w ramach tych profili: profil pomocy I – pośrednictwo pracy, a także w uzasadnionych przypadkach poradnictwo zawodowe lub formy pomocy, o których mowa w art. 40 ust. 1 i 3a, art. 45, art. 46 ust. 1 pkt 2, art. 60b, art. 61e pkt 2 oraz art. 66k-66n; profil pomocy II – usługi i instrumenty rynku pracy, działania aktywizacyjne zlecone przez urząd pracy oraz inne formy pomocy z wyłączeniem Programu Aktywizacja i Integracja, o którym mowa w art. 62a; profil pomocy III – Program Aktywizacja i Integracja, o którym mowa w art. 62a, działania aktywizacyjne zlecone przez urząd pracy, programy specjalne, skierowanie do zatrudnienia wspieranego u pracodawcy lub podjęcia pracy w spółdzielni socjalnej zakładanej przez osoby prawne oraz w uzasadnionych przypadkach poradnictwo zawodowe.

<sup>3</sup>§2 ust. 1 rozporządzenia Ministra Pracy i Polityki Społecznej z dnia 14 maja 2014 r. w sprawie profilowania pomocy dla bezrobotnego - Dz.U. z 2014 r., poz. 631.

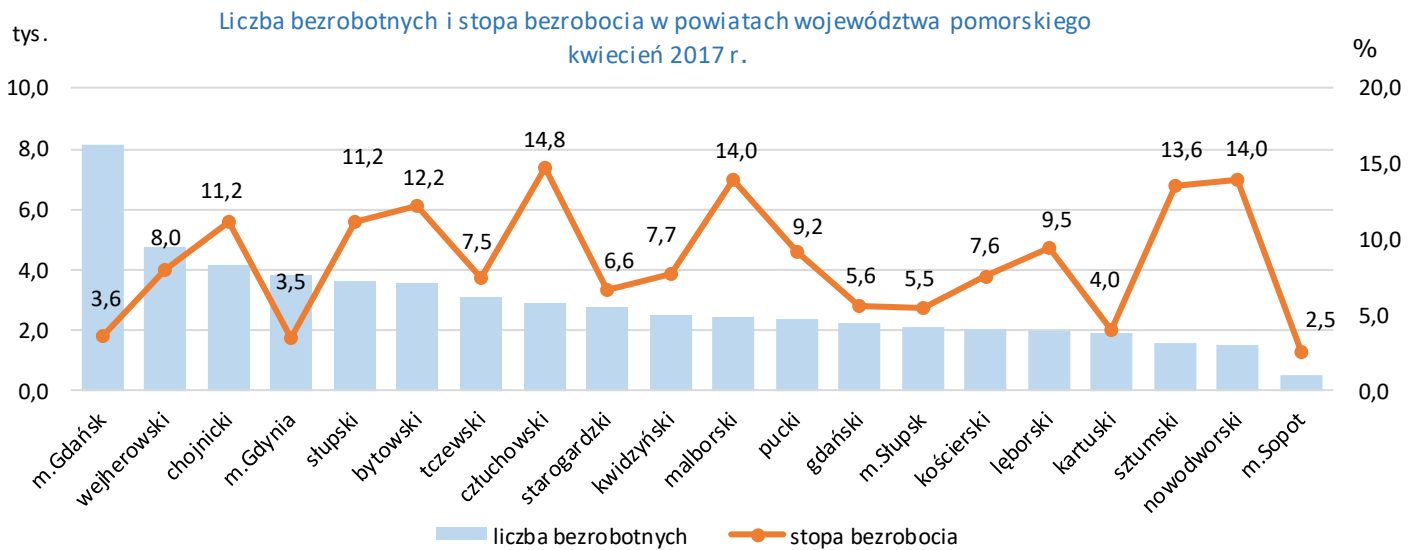
## Zgłoszenia zwolnień i zwolnienia grupowe

W kwietniu 2017 r. **zamiar zwolnień grupowych** do powiatowych urzędów pracy zgłosiły zakłady pracy z 7 powiatów województwa pomorskiego (gdański, kościerski, starogardzki, wejherowski oraz Gdańsk, Gdynia i Sopot) w liczbie 82 pracowników (dla porównania w miesiącu poprzednim zgłoszenia zamiaru zwolnień grupowych dotyczyły 75 pracowników).

Zakłady pracy z 6 powiatów województwa pomorskiego (gdański, kościerski, starogardzki, wejherowski oraz Gdańsk i Gdynia) **zwolniły grupowo 218** pracowników (dla porównania w poprzednim miesiącu zwolniono 155 pracowników). Przeprowadzone w kwietniu 2017 r. zwolnienia grupowe dotyczyły w większości pracowników zakładów pracy zajmujących się pozostałym pośrednictwem pieniężnym (banki).

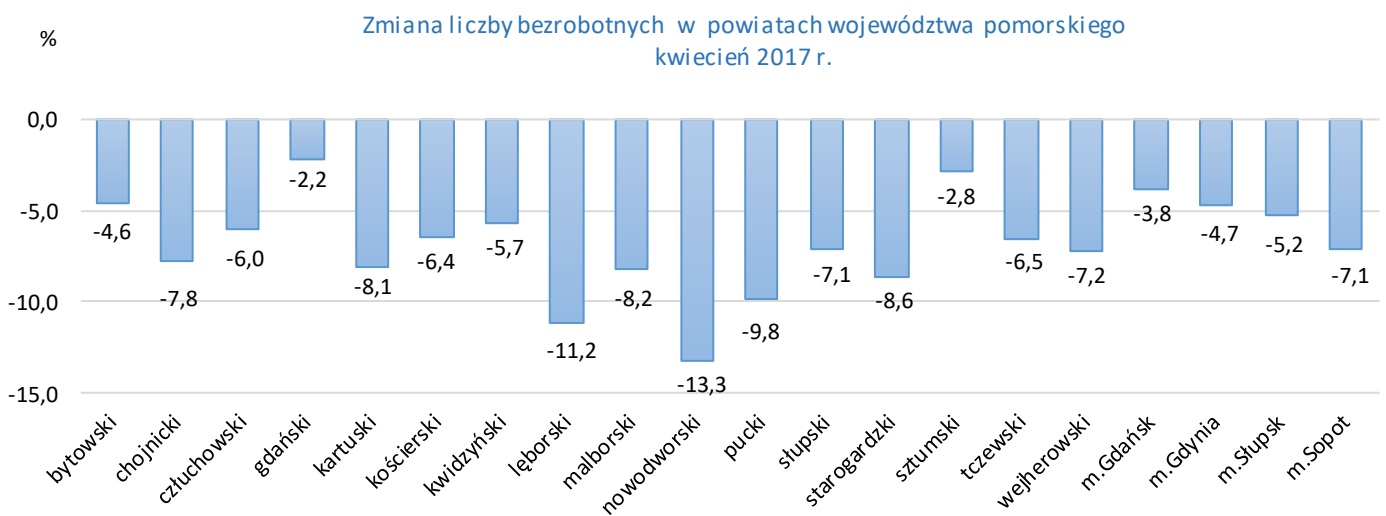
## Powiaty

### Liczba bezrobotnych i stopa bezrobocia



Źródło: Opracowanie własne na podstawie badań statystycznych rynku pracy MRPIPS-01 oraz danych GUS.

Spadek liczby bezrobotnych w kwietniu 2017 r. w porównaniu do miesiąca poprzedniego odnotowano we wszystkich powiatach województwa pomorskiego; największy w powiecie nowodworskim o 13,3% (o 232 osoby).



Źródło: Opracowanie własne na podstawie badań statystycznych rynku pracy MRPIPS-01.

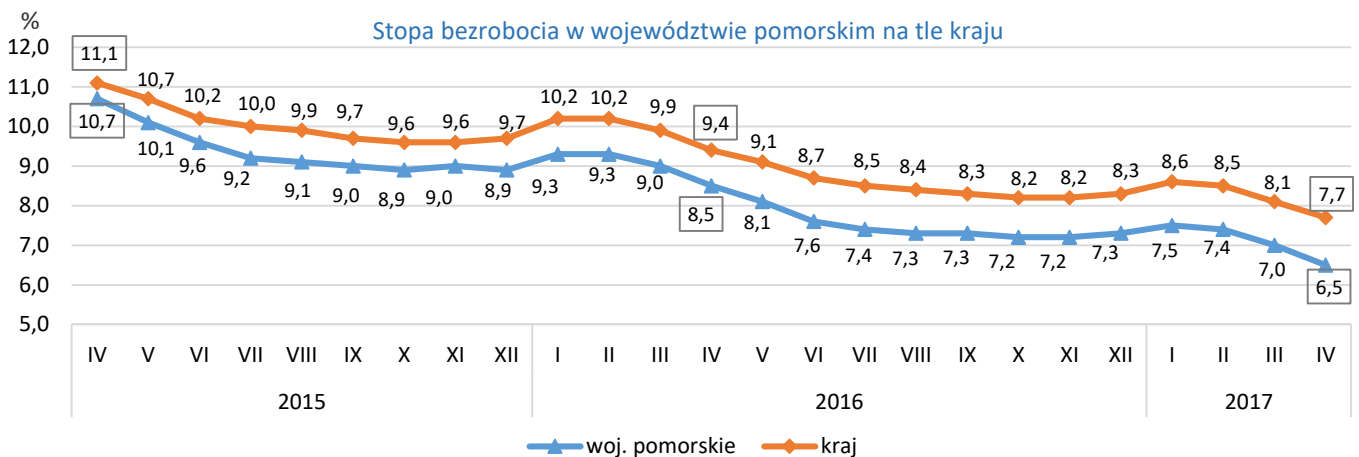
## Wolne miejsca pracy i miejsca aktywizacji zawodowej

W kwietniu 2017 r. w województwie pomorskim odnotowano spadek zgłoszonych przez pracodawców wolnych miejsc pracy i miejsc aktywizacji zawodowej o 12,5% (o 1 458 miejsc). Spadek miał miejsce w czternastu powiatach województwa, największy w powiecie nowodworskim o 48,4% (o 147 miejsc), kartuskim o 45,3% (o 298 miejsc) i kościerskim o 43,7% (o 198 miejsc). Natomiast wzrost wolnych miejsc pracy odnotowano w pięciu powiatach; największy w powiecie puckim o 78,7% (o 262 miejsca). W powiecie kwidzińskim pracodawcy zgłosili taką samą liczbę miejsc pracy i miejsc aktywizacji zawodowej (330) jak w miesiącu poprzednim.

## Kraj

W kwietniu 2017 r. **liczba bezrobotnych** zarejestrowanych w powiatowych urzędach pracy wyniosła **1 252,7 tys. osób** i w stosunku do marca 2017 r. odnotowano spadek o 71,5 tys. osób, tj. o 5,4%. Spadek liczby bezrobotnych wystąpił we wszystkich województwach, największą dynamikę spadku odnotowano w województwie wielkopolskim (o 6,8%) i **pomorskim (o 6,5%)**. **Stopa bezrobocia** w kraju w stosunku do marca 2017 r. zmniejszyła się o 0,4 pkt. proc. i wyniosła **7,7%**. Niższą stopę bezrobocia niż województwo pomorskie miały w kwietniu 2017 r. tylko trzy województwa: wielkopolskie (4,6%), śląskie i małopolskie (6,2%). Najniższą stopę bezrobocia w Polsce odnotowano w Poznaniu (1,8%). Natomiast najwyższa stopa bezrobocia utrzymuje się w powiecie szydlowieckim w województwie mazowieckim (27,1%).

**W kwietniu 2017 r. stopa bezrobocia w województwie pomorskim była o 1,2 pkt. proc. niższa od krajowej.**



Źródło: Opracowanie własne na podstawie danych GUS.

## Wybrane informacje otrzymane z powiatowych urzędów pracy województwa pomorskiego

**Pracownicy PUP w Gdyni** postanowili bliżej przyjrzeć się branży hotelarskiej, która od lat jest jedną z najlepiej rozwijających się branż na Pomorzu. Od pewnego czasu prawdziwy boom przeżywa również branża gastronomiczna. Trójmiasto jest odwiedzane przez turystów nie tylko z Polski, ale z całego świata. Pracodawcy są świadomi tego, że potrzebni będą dodatkowi, wykwalifikowani pracownicy z doświadczeniem na różnych stanowiskach. Hotele i restauracje to miejsca pracy dla specjalistów wielu dziedzin – począwszy od dyrektorów, menadżerów, kierowników, szefów kuchni, po kucharzy, pomoce kuchenne, kelnerów, barmanów, recepcjonistów, pokojówki, portierów. Wzmożony ruch ofert pracy zaczyna się zwykle już na początku kwietnia, gdyż pracodawcy przygotowują się do długiego majowego weekendu. Dla właścicieli hoteli i restauracji „sięgnięcie” po pracowników sezonowych to konieczność, gwarantująca zarówno płynne wykonanie usług, jak również zwiększone przychody. Duże zapotrzebowanie na pracowników w tym okresie sprawia, że pracodawcy stają się mniej wybredni, a głównym kryterium wyboru pracownika jest jego chęć do pracy.



Najczęściej, osobami poszukującymi pracy sezonowej są studenci oraz osoby młode, które chcą zarobić na studia albo podreperować domowy budżet. Tego typu pracą są również zainteresowane osoby zamieszkujące wieś oraz małe miasteczka, gdzie znalezienie stałego zatrudnienia jest zdecydowanie trudniejsze. Osoby takie często korzystają z ofert pracy, w których pracodawca zapewnia nocleg oraz wyżywienie. Najczęściej jest to praca w hotelach i ośrodkach wczasowych, a obecność pracowników konieczna jest przez całą dobę ze względu na specyfikę pracy.

Lokalni pracodawcy informują, że bardzo często pozyskują kandydatów poprzez własną bazę CV, którą gromadzą przez lata. Również sami pracownicy, którzy pracowali u nich w poprzednich sezonach, już w kwietniu zgłaszają możliwość podjęcia pracy w nadchodzącym sezonie. Jednakże, takie metody pozyskiwania pracowników nie zawsze okazują się wystarczające i nie zaspokajają one w pełni ogromnego deficytu kadrowego panującego w tych branżach.

Poszukując wsparcia w rekrutacji pracowników, pracodawcy już na początku kwietnia zwracają się do agencji zatrudnienia. Oferty pracy sezonowej najczęściej pojawiające się na portalach internetowych dotyczą stanowiska kucharza, od którego oczekuje się przede wszystkim doświadczenia, umiejętności pracy w zespole oraz dobrej organizacji pracy. Wiele ofert dotyczy również pomocy kuchennych, osób na tzw. „zmywak” oraz kelnerów. Na tych stanowiskach doświadczenie nie zawsze jest wymagane.

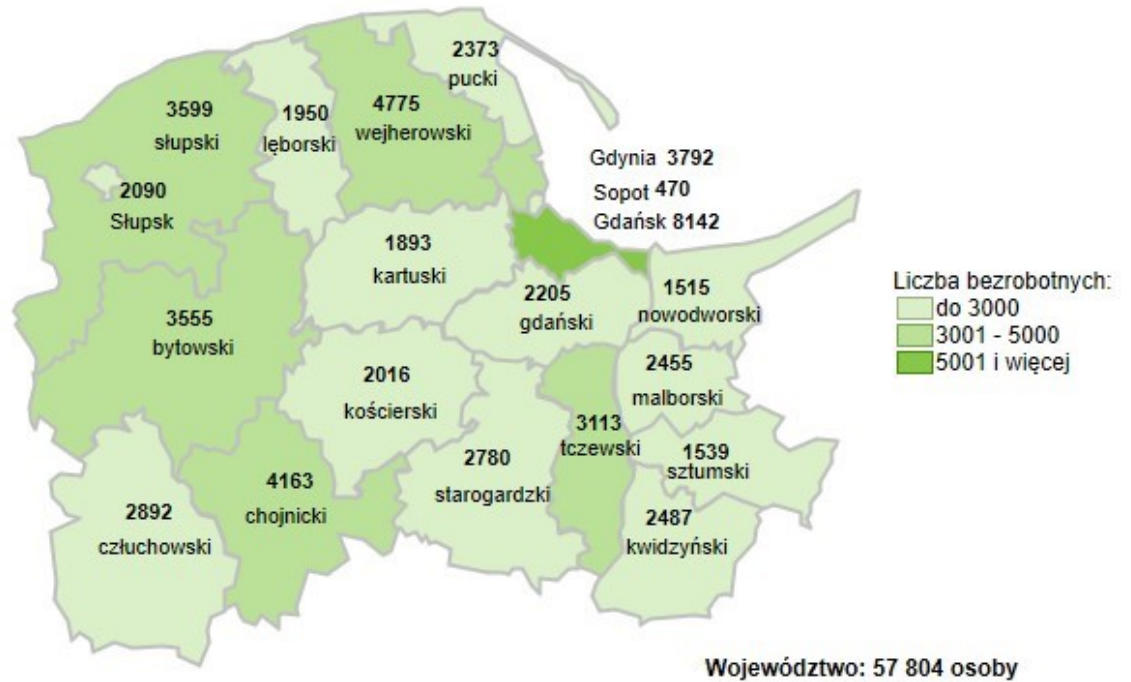
W branży hotelarskiej największa ilość ofert pracy dotyczy co roku stanowiska recepcjonisty/-ki. Główne wymagania stawiane kandydatom to przede wszystkim wysoka kultura osobista oraz znajomość co najmniej jednego języka obcego na poziomie komunikatywnym.

Pracodawcy w branżach związanych z gastronomią i hotelarstwem napotykać problemy kadrowe praktycznie cały rok, dlatego też zapewniają, że osoby, które wykażą się zaangażowaniem, odpowiednimi umiejętnościami oraz kompetencjami w ramach pracy sezonowej, mogą liczyć na dłuższą współpracę.

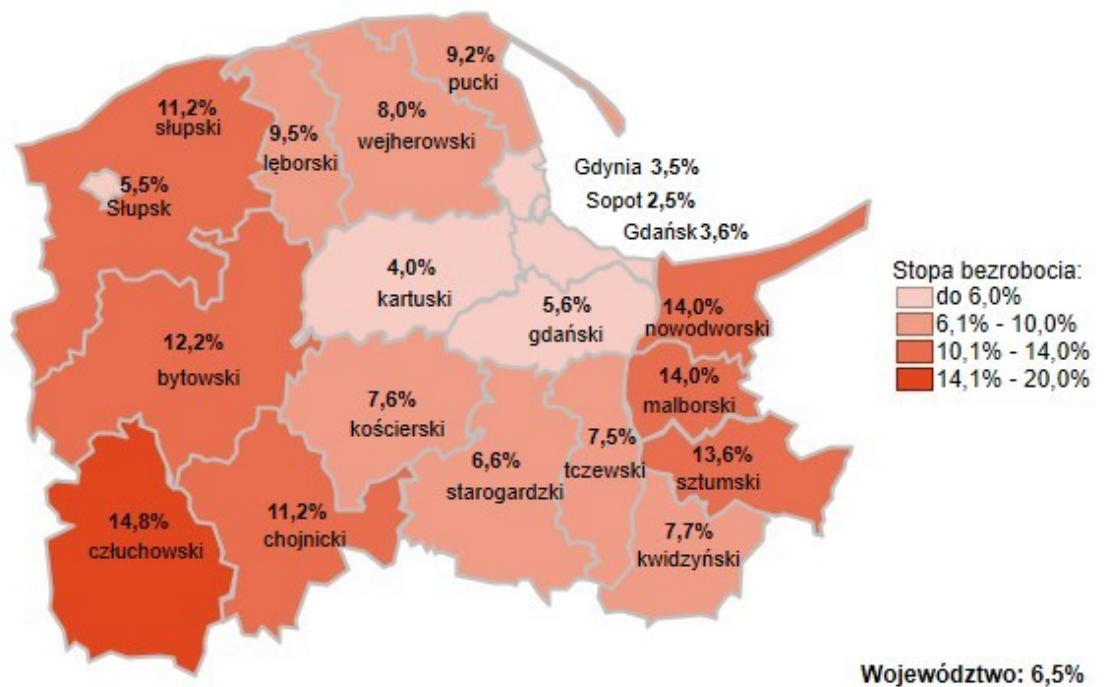
*Szczegółowe dane statystyczne o rynku pracy województwa pomorskiego dostępne są na stronie [www.wup.gdansk.pl](http://www.wup.gdansk.pl)*

Joanna Witkowska  
Dyrektor  
Wojewódzkiego Urzędu Pracy  
w Gdańsku

## Liczba bezrobotnych w powiatach województwa pomorskiego wg stanu na 30.04.2017 r.



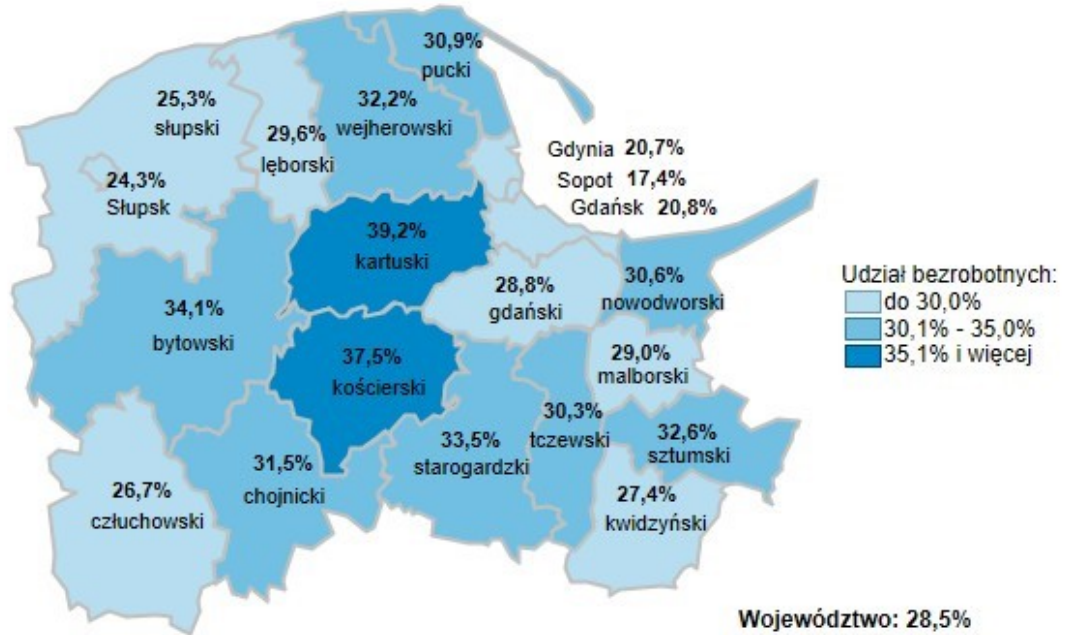
## Stopa bezrobocia w powiatach województwa pomorskiego wg stanu na 30.04.2017 r.



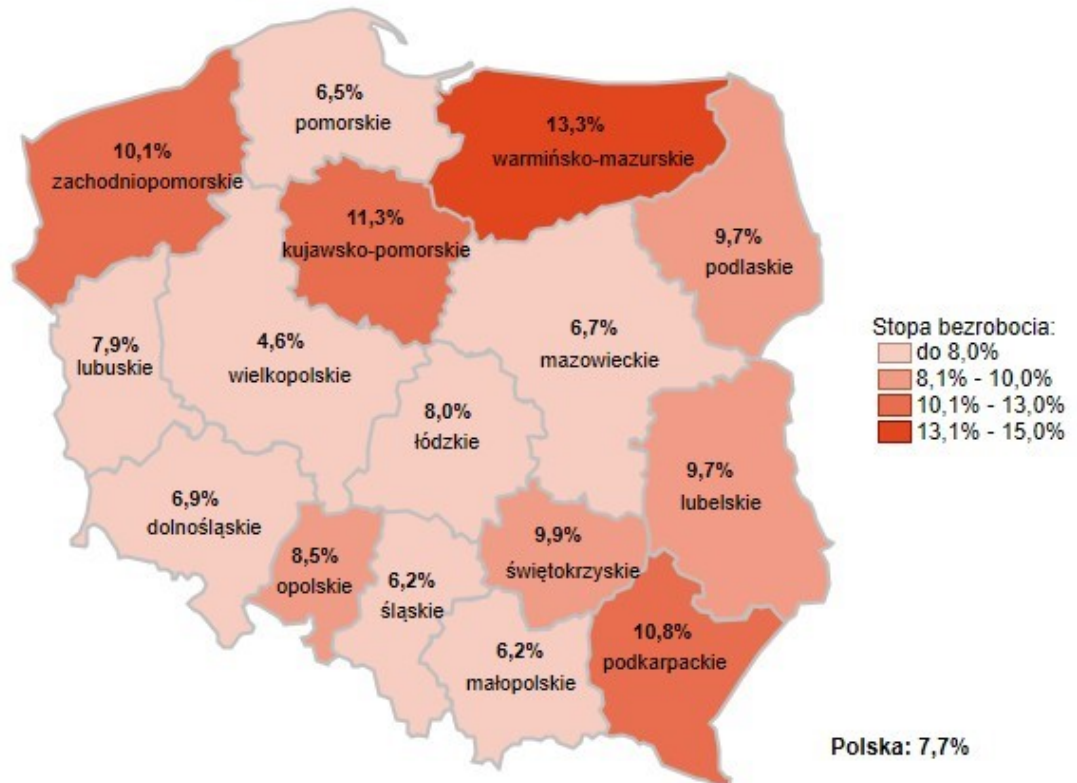
Źródło: Opracowanie własne na podstawie danych GUS.

Opracowała: Dorota Gabryelczyk – Wydział Pomorskiego Obserwatorium Rynku Pracy, Zespół Badań i Analiz, Wojewódzki Urząd Pracy w Gdańsku.

## Udział bezrobotnych do 30 roku życia w ogólnej liczbie bezrobotnych w powiatach województwa pomorskiego wg stanu na 30.04.2017 r.



## Stopa bezrobocia w Polsce wg stanu na 30.04.2017 r.



Źródło: Opracowanie własne na podstawie danych GUS.

Opracowała: Dorota Gabryelczyk – Wydział Pomorskiego Obserwatorium Rynku Pracy, Zespół Badań i Analiz, Wojewódzki Urząd Pracy w Gdańsku.