



Informacja miesięczna o rynku pracy

województwo pomorskie
styczeń 2017

Podstawowe informacje

Województwo pomorskie	grudzień 2016 r.	styczeń 2017 r.	zmiana		
			liczba	% / pkt. proc.	
Bezrobotni zarejestrowani – liczba osób (stan w końcu miesiąca)	64 132	66 629	2 497	3,9%	↑
Stopa bezrobocia (stan w końcu miesiąca)	7,3%	7,5%	x	0,2 pkt. proc.	↑
Wolne miejsca pracy i miejsca aktywizacji zawodowej zgłoszone w miesiącu	6 451	8 474	2 023	31,4%	↑
Przeciętne zatrudnienie w sektorze przedsiębiorstw (liczba osób)	304 572	315 500	10 928	3,6%	↑
Przeciętne miesięczne wynagrodzenie brutto w sektorze przedsiębiorstw (w zł)	4 678,68	4 338,46	- 340,2	- 7,3%	↓
Zwolnienia grupowe w miesiącu (liczba osób)	109	106	- 3	- 2,8%	↓

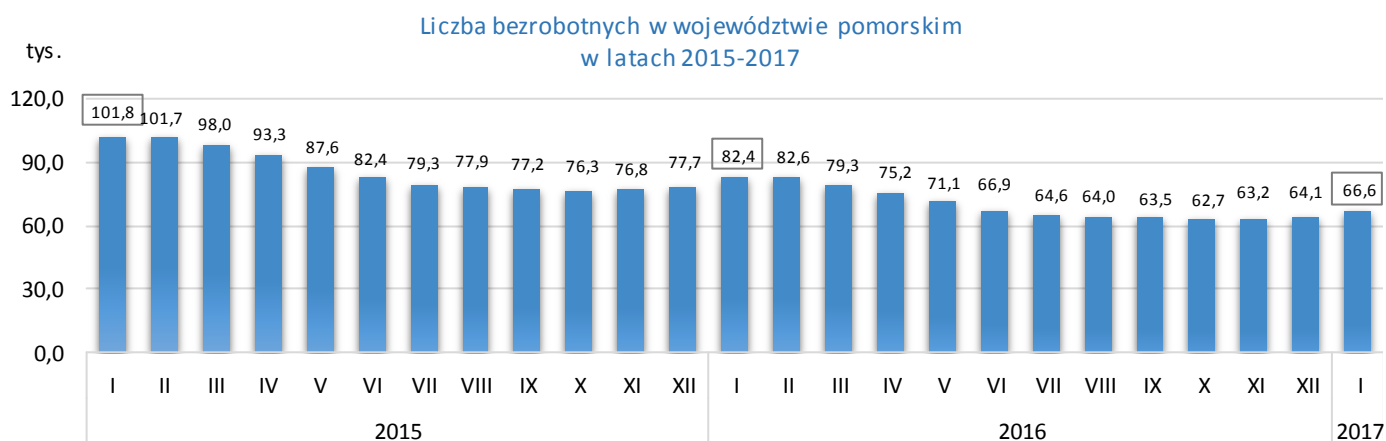
Źródło: Opracowanie własne na podstawie badań statystycznych rynku pracy MPIPS-01 oraz danych GUS.

Porównanie do stycznia 2016 roku

- ⇒ W styczniu 2017 r. **liczba bezrobotnych** zarejestrowanych w powiatowych urzędach pracy województwa pomorskiego wyniosła 66 629 osób i w stosunku do stycznia 2016 r. (82 376 osób) była niższa o 15 747 osób, tj. o 19,1%.
- ⇒ **Stopa bezrobocia** w styczniu 2017 r. (7,5%) była o 1,8 pkt. proc. niższa niż w styczniu 2016 r. (9,3%).
- ⇒ W styczniu 2017 r. zgłoszono do PUP 8 474 **wolne miejsca pracy i miejsca aktywizacji zawodowej** i w porównaniu do analogicznego okresu 2016 roku (6 164) liczba wolnych miejsc pracy była większa o 2 310, tj. o 37,5%.
- ⇒ **Przeciętne zatrudnienie w sektorze przedsiębiorstw** w styczniu 2017 r. wyniosło 315 500 osób i było wyższe (o 6,6%) od notowanego w styczniu 2016 r. (295 993 osoby).
- ⇒ W styczniu 2017 r. **przeciętne miesięczne wynagrodzenie brutto w sektorze przedsiębiorstw** wyniosło 4 338,46 zł i było wyższe o 5,3% w porównaniu z analogicznym miesiącem 2016 r. (4 121,48 zł).
- ⇒ W styczniu 2017 r. zakłady pracy województwa pomorskiego dokonały **zwolnień grupowych** 106 pracowników; w styczniu poprzedniego roku zwolniono 58 osób.

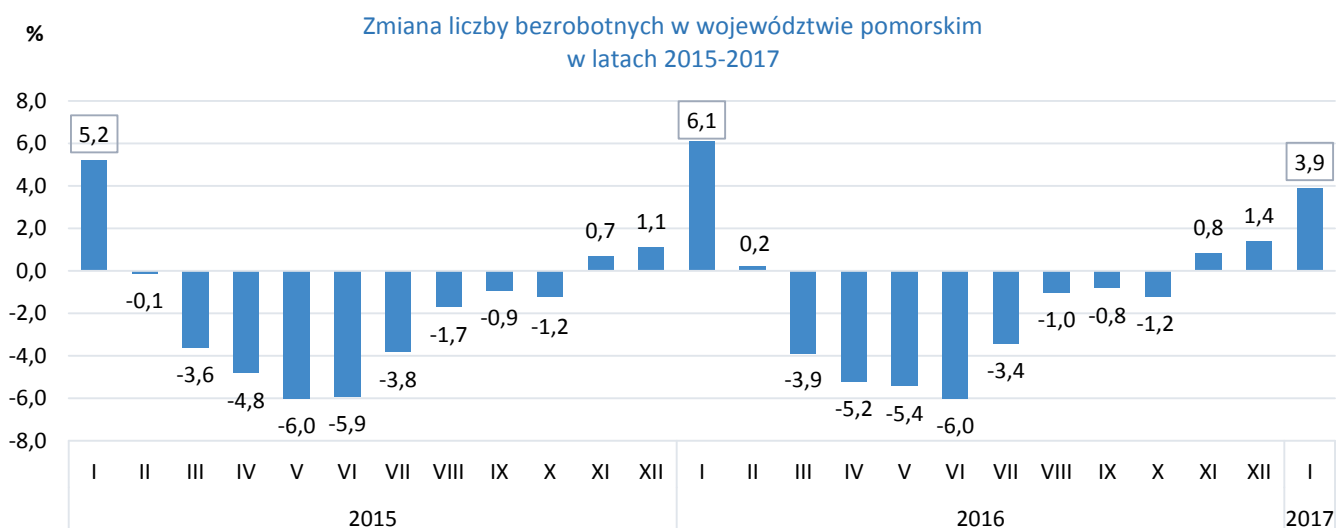
Województwo

Liczba bezrobotnych i stopa bezrobocia



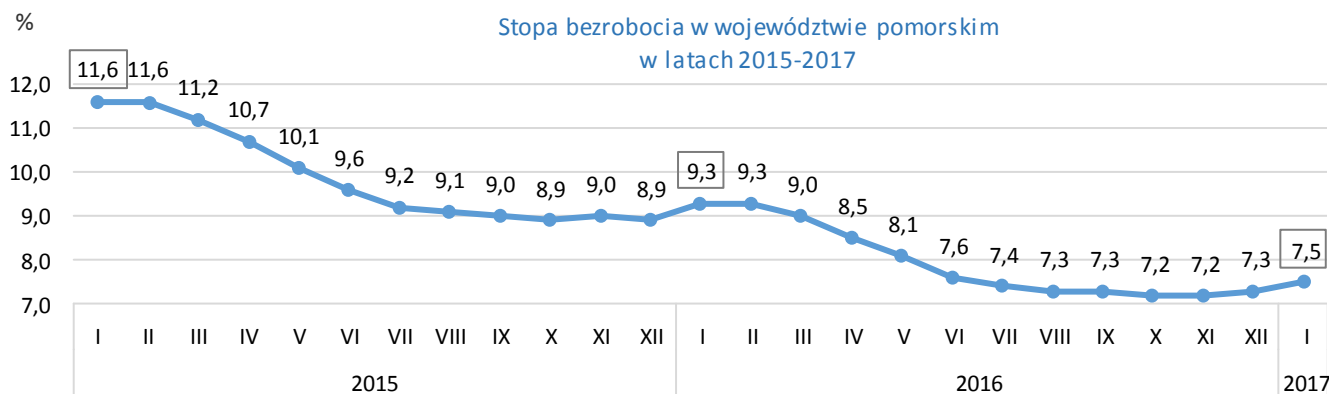
Źródło: Opracowanie własne na podstawie badań statystycznych rynku pracy MPIPS-01.

W styczniu 2017 r. liczba bezrobotnych zarejestrowanych w województwie pomorskim wyniosła 66 629 osób i w porównaniu do grudnia 2016 r. zwiększyła się o 3,9% (o 2 497 osób).



Źródło: Opracowanie własne na podstawie badań statystycznych rynku pracy MPIPS-01.

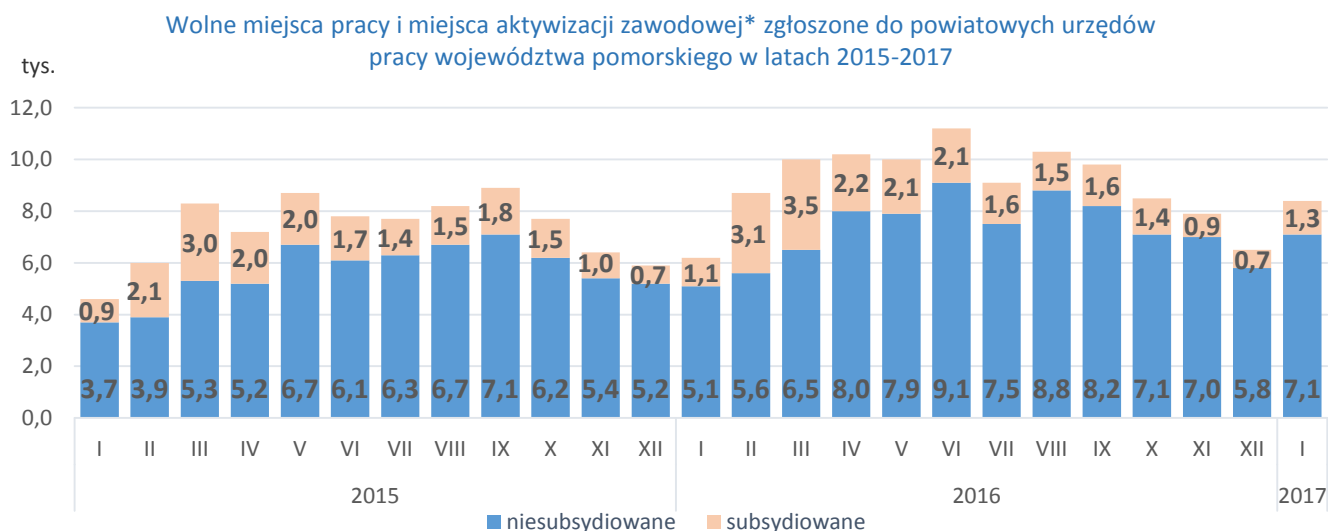
W styczniu 2017 r. stopa bezrobocia w województwie pomorskim wyniosła 7,5% i w stosunku do miesiąca poprzedniego wzrosła o 0,2 pkt. proc.



Źródło: Opracowanie własne na podstawie informacji GUS.

Wolne miejsca pracy i miejsca aktywizacji zawodowej

W styczniu 2017 r. pracodawcy zgłosili do powiatowych urzędów pracy 8 474 wolne miejsca pracy i miejsca aktywizacji zawodowej, czyli o 2 023 miejsca (o 31,4%) więcej niż w miesiącu poprzednim. Większość zgłoszonych w styczniu wolnych miejsc pracy i miejsc aktywizacji zawodowej stanowiły miejsca pracy niesubsydiowanej (7 138 miejsc; 84,2%), podczas gdy miejsc pracy subsydiowanej było znacznie mniej (1 336 miejsc; 15,8%). Wzrost liczby zgłoszonych wolnych miejsc pracy i miejsc aktywizacji zawodowej w styczniu 2017 r. wynikał ze wzrostu miejsc pracy niesubsydiowanej o 1 386 miejsc, tj. o 24,1% i subsydiowanej o 637 miejsc, tj. o 91,1%.



*Wolne miejsca pracy i miejsca aktywizacji zawodowej zgłoszone do PUP są sumą miejsc pracy subsydiowanej i niesubsydiowanej. Ewentualne różnice między danymi w tekście i na wykresie wynikają z zaokrągleń.

Źródło: Opracowanie własne na podstawie badań statystycznych rynku pracy MPIPS-01.

Napływ i odpływ bezrobotnych

W styczniu 2017 r. w powiatowych urzędach pracy województwa pomorskiego zarejestrowało się 11 611 osób bezrobotnych, tj. o 1 700 osób (o 17,2%) więcej niż miesiąc wcześniej. Na wzrost rejestracji wpłynęło zwiększenie się liczby bezrobotnych rejestrujących się po raz kolejny o 909 osób, tj. o 10,6% i rejestrujących się po raz pierwszy o 791 osób, tj. o 60,8%.

Z ewidencji bezrobotnych w styczniu 2016 r. wyłączono 9 114 osób, tj. o 102 (o 1,1%) więcej niż w miesiącu poprzednim. Najwięcej wyłączeń z ewidencji dokonano z powodu:

- podjęcia pracy – 4 038 osób (44,3% ogółu wyłączeń),
- niepotwierdzenia gotowości do pracy – 2 095 osób (23,0%),
- dobrowolnej rezygnacji ze statusu bezrobotnego – 776 osób (8,5%),
- skierowania do agencji zatrudnienia w ramach zlecenia działań aktywizacyjnych – 674 osoby (7,4%).

W styczniu 2017 r. w województwie pomorskim odpływ bezrobotnych z ewidencji był niższy od napływu o 2 497 osób.

Wybrane kategorie osób zarejestrowanych w powiatowych urzędach pracy

Porównanie stanu na 31 grudnia 2016 r. i na 31 stycznia 2017 r.:

Wyszczególnienie	Liczba osób bezrobotnych		Zmiana	
	grudzień 2016	styczeń 2017	liczba	proc.
Osoby bezrobotne ogółem	64 132	66 629	2 497	3,9%
kobiety	38 481	39 167	686	1,8%
kobiety, które nie podjęły zatrudnienia po urodzeniu dziecka	11 371	11 264	- 107	- 0,9%
z prawem do zasiłku	10 250	11 202	952	9,3%
osoby w okresie do 12 miesięcy od dnia ukończenia nauki	2 389	2 612	223	9,3%
bez kwalifikacji zawodowych	20 362	21 112	750	3,7%
bez doświadczenia zawodowego	11 256	11 542	286	2,5%

Bezrobotni będący w szczególnej sytuacji na rynku pracy zarejestrowani w powiatowych urzędach pracy województwa pomorskiego

Porównanie stanu na 31 grudnia 2016 r. i na 31 stycznia 2017 r.

Wyszczególnienie	Liczba osób bezrobotnych		Zmiana	
	grudzień 2016	styczeń 2017	liczba	proc.
Osoby bezrobotne będące w szczególnej sytuacji na rynku pracy ogółem¹	54 104	55 568	1 464	2,7%
do 30 roku życia	18 269	19 448	1 179	6,5%
długotrwale bezrobotne	32 306	31 633	- 673	- 2,1%
powyżej 50 roku życia	17 635	18 047	412	2,3%
korzystające ze świadczeń z pomocy społecznej	825	632	- 193	- 23,4%
posiadające co najmniej jedno dziecko do 6 roku życia	12 912	13 294	382	3,0%
posiadające co najmniej jedno dziecko niepełnosprawne do 18 roku życia	196	213	17	8,7%
niepełnosprawni	5 159	5 205	46	0,9%

Źródło: Opracowanie własne na podstawie badań statystycznych rynku pracy MPIPS-01.

¹ Osobom będącym w szczególnej sytuacji na rynku pracy przysługuje pierwszeństwo w skierowaniu do udziału w programach specjalnych (art. 49 ustawy z dnia 20 kwietnia 2004 r. o promocji zatrudnienia i instytucjach rynku pracy, Dz.U. z 2016 r., poz. 645, z późn. zm.).

Profile pomocy

W końcu stycznia 2017 r. liczba bezrobotnych zarejestrowanych w powiatowych urzędach pracy województwa pomorskiego z ustalonym profilem pomocy² wynosiła **63 481 osób**, z tego:

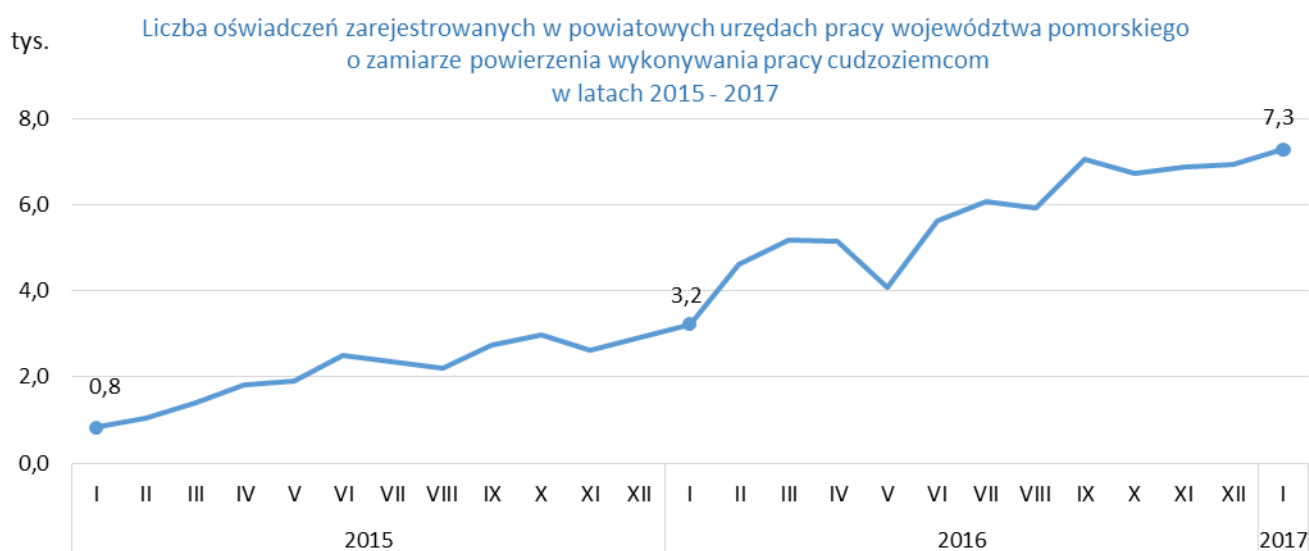
- profil I – 1 599 osób (2,5%);
- profil II – 42 084 osoby (66,3%);
- profil III – 19 798 osób (31,2%).

Przy ustalaniu profilu pomocy dla bezrobotnego powiatowy urząd pracy dokonuje analizy sytuacji bezrobotnego i jego szans na rynku pracy, biorąc pod uwagę oddalenie bezrobotnego od rynku pracy i jego gotowość do wejścia lub powrotu na rynek pracy³.

Zatrudnianie cudzoziemców

W styczniu 2017 r. pracodawcy zarejestrowali w powiatowych urzędach pracy województwa pomorskiego 7 279 oświadczeń o zamiarze powierzenia wykonywania pracy obywatelom Republiki Armenii, Republiki Białorusi, Republiki Mołdawii, Federacji Rosyjskiej, Gruzji i Ukrainy bez konieczności uzyskania zezwolenia na pracę (w tym: 90,1% dotyczyło obywateli Ukrainy, 6,8% obywateli Białorusi). Cudzoziemcy według oświadczeń będą wykonywali pracę przede wszystkim w sekcji PKD: działalność w zakresie usług administrowania i działalność wspierająca (36,6%), przetwórstwo przemysłowe (23,3%) oraz budownictwo (19,7%). Większość cudzoziemców (83,7%) ma wykonywać pracę w oparciu o umowy cywilnoprawne (umowa zlecenie, umowa o dzieło), najczęściej w zawodach należących do wielkich grup zawodów: Pracownicy przy pracach prostych (48,6% miejsc pracy) oraz Robotnicy przemysłowi i rzemieślnicy (34,5% miejsc pracy). Oświadczenia najczęściej wystawiano na okres od 3 do 6 miesięcy (84,9%). W porównaniu do grudnia 2016 r. liczba oświadczeń zwiększyła się o 341, tj. o 4,9%.

W styczniu 2016 r. pracodawcy zarejestrowali w powiatowych urzędach pracy województwa pomorskiego 3 222 oświadczeń o zamiarze powierzenia wykonywania pracy cudzoziemcom zza wschodniej granicy (w styczniu 2015 r. – 823 oświadczenia).



Źródło: Opracowanie własne na podstawie przeglądu sytuacji w zakresie zatrudniania cudzoziemców.

²Zgodnie z art. 33 ust. 2b-2c ustawy z dnia 20 kwietnia 2004 r. o promocji zatrudnienia i instytucjach rynku pracy (Dz.U. z 2016 r., poz. 645, z późn. zm.) powiatowy urząd pracy, udzielając bezrobotnemu pomocy, niezwłocznie po rejestracji, ustala dla bezrobotnego profil pomocy, oznaczający właściwy ze względu na potrzeby bezrobotnego zakres form pomocy określonych w ustawie.

Ustanowione zostały trzy profile pomocy i formy pomocy stosowane w ramach tych profili: profil pomocy I – pośrednictwo pracy, a także w uzasadnionych przypadkach poradnictwo zawodowe lub formy pomocy, o których mowa w art. 40 ust. 1 i 3a, art. 45, art. 46 ust. 1 pkt 2, art. 60b, art. 61e pkt 2 oraz art. 66k-66n; profil pomocy II – usługi i instrumenty rynku pracy, działania aktywizacyjne zlecone przez urząd pracy oraz inne formy pomocy z wyłączeniem Programu Aktywizacja i Integracja, o którym mowa w art. 62a; profil pomocy III – Program Aktywizacja i Integracja, o którym mowa w art. 62a, działania aktywizacyjne zlecone przez urząd pracy, programy specjalne, skierowanie do zatrudnienia wspieranego u pracodawcy lub podjęcia pracy w spółdzielni socjalnej zakładanej przez osoby prawne oraz w uzasadnionych przypadkach poradnictwo zawodowe.

³§2 ust. 1 rozporządzenia Ministra Pracy i Polityki Społecznej z dnia 14 maja 2014 r. w sprawie profilowania pomocy dla bezrobotnego - Dz.U. z 2014 r., poz. 631.

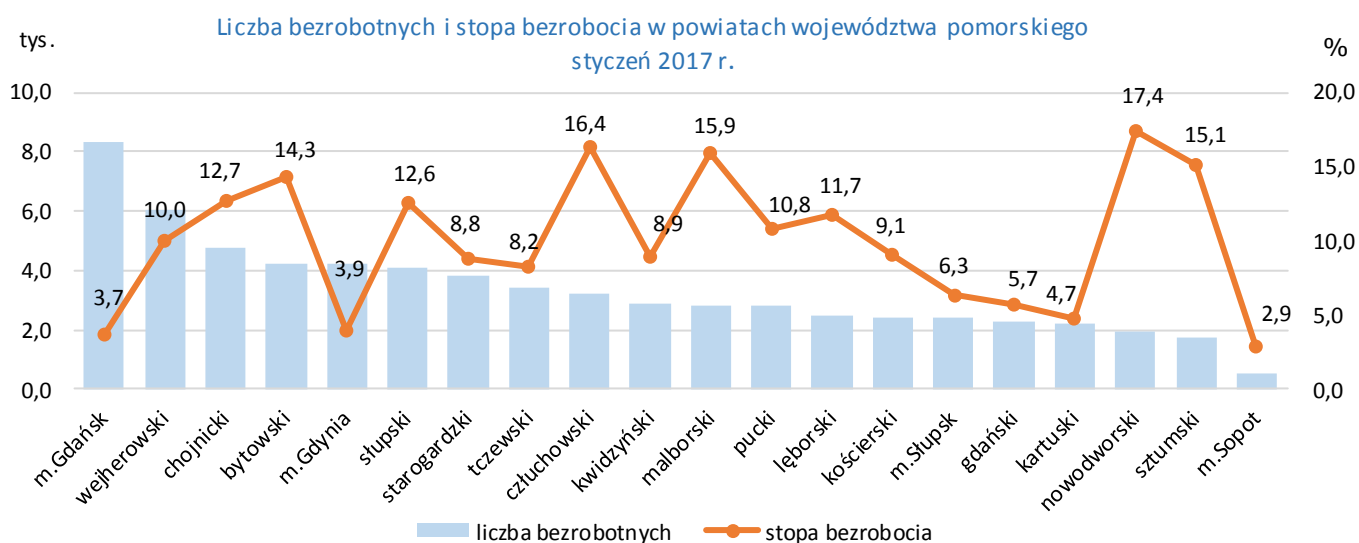
Zgłoszenia zwolnień i zwolnienia grupowe

W styczniu 2017 r. **zamiar zwolnień grupowych** do powiatowych urzędów pracy zgłosiły zakłady pracy z 4 powiatów województwa pomorskiego (kościerski, wejherowski, Gdańsk i Gdynia) w liczbie 550 pracowników (dla porównania w miesiącu poprzednim zgłoszenia zamiaru zwolnień grupowych dotyczyły 32 pracowników).

Zakłady pracy z 4 powiatów województwa pomorskiego (kościerski, wejherowski, Gdańsk i Gdynia) **zwolniły grupowo 106 pracowników** (dla porównania w poprzednim miesiącu zwolniono 109 pracowników). Przeprowadzone w styczniu 2017 r. zwolnienia grupowe dotyczyły m.in. pracowników zakładów pracy zajmujących się: pozostałym pośrednictwem pieniężnym oraz sprzedażą detaliczną prowadzoną w niewyspecjalizowanych sklepach z przewagą żywności, napojów i wyrobów tytoniowych.

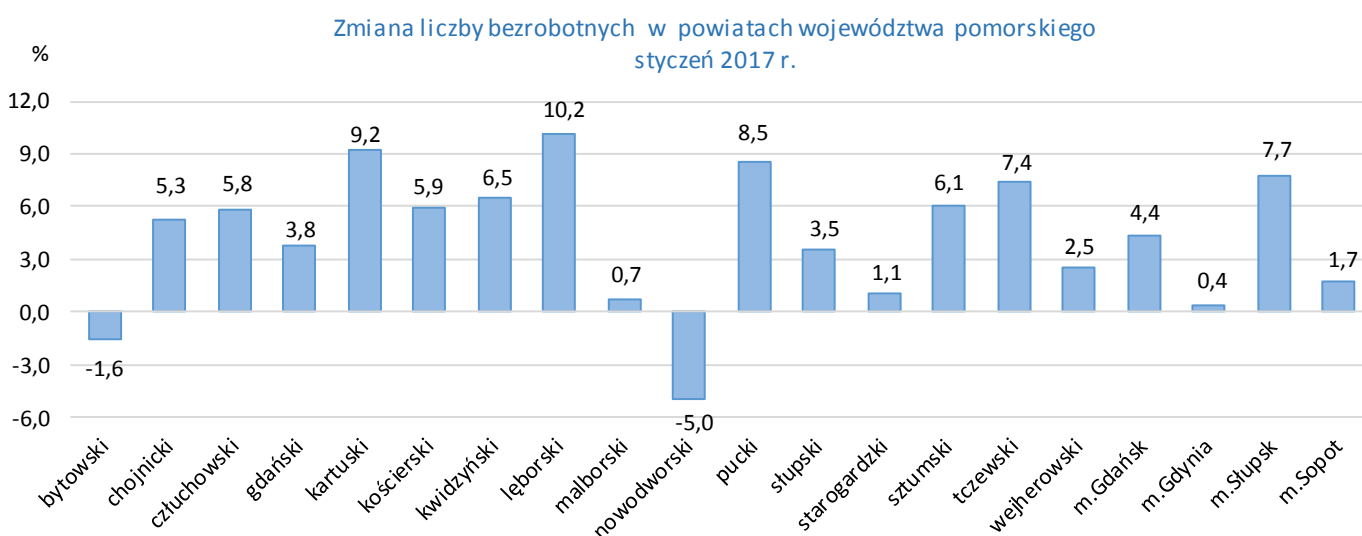
Powiaty

Liczba bezrobotnych i stopa bezrobocia



Źródło: Opracowanie własne na podstawie badań statystycznych rynku pracy MPIPS-01 oraz danych GUS.

Wzrost liczby bezrobotnych w styczniu 2017 r. w porównaniu do miesiąca poprzedniego odnotowano we wszystkich powiatach województwa pomorskiego, z wyjątkiem powiatu nowodworskiego (spadek o 5,0%, tj. o 104 osoby) i bytowskiego (spadek o 1,6%, tj. o 69 osób). Największy wzrost liczby bezrobotnych wystąpił w powiecie łęborskim o 10,2% (o 226 osób) i kartuskim o 9,2% (o 186 osób).



Źródło: Opracowanie własne na podstawie badań statystycznych rynku pracy MPIPS-01.

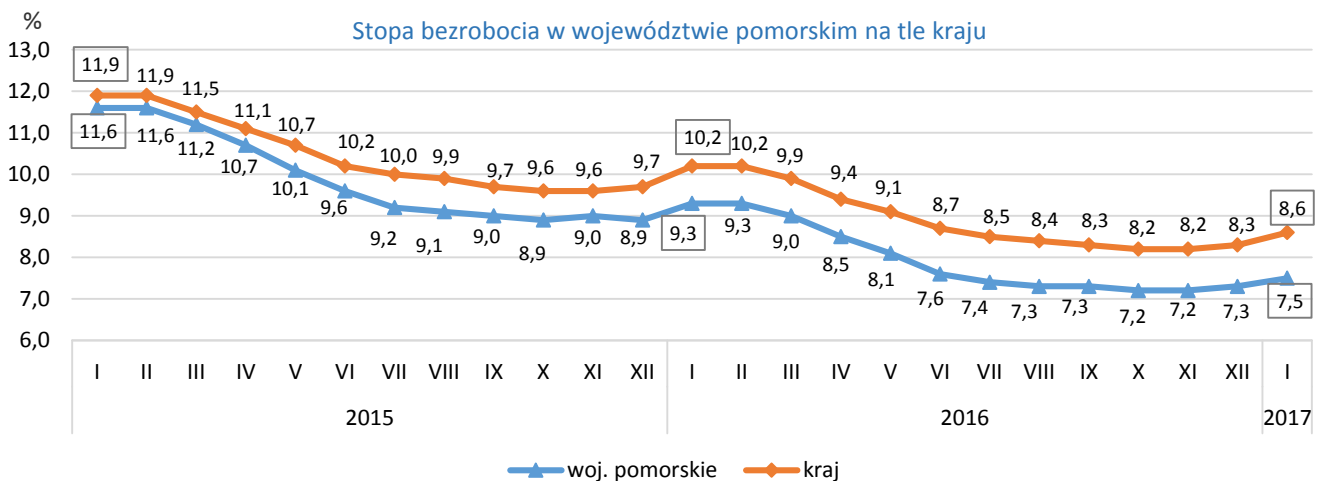
Wolne miejsca pracy i miejsca aktywizacji zawodowej

W styczniu 2017 r. w województwie pomorskim odnotowano wzrost zgłoszonych przez pracodawców wolnych miejsc pracy i miejsc aktywizacji zawodowej o 31,4% (o 2 023 miejsca). Wzrost miał miejsce w piętnastu powiatach województwa, największy w powiecie gdańskim o 177,3% (o 172 miejsca) i bytowskim o 173,2% (o 239 miejsc). Natomiast spadek wolnych miejsc pracy odnotowano w pięciu powiatach; największy w Sopocie o 44,2% (o 38 miejsc) i w powiecie starogardzkim o 43,7% (o 296 miejsc).

Kraj

W styczniu 2017 r. liczba bezrobotnych zarejestrowanych w powiatowych urzędach pracy wyniosła 1 397,1 tys. osób i w stosunku do grudnia 2016 r. odnotowano wzrost o 62,0 tys. osób, tj. o 4,6%. Wzrost liczby bezrobotnych wystąpił we wszystkich województwach, największy odnotowano w województwie zachodniopomorskim (o 6,7%), natomiast **najmniejszy** w województwie: **pomorskim**, łódzkim i mazowieckim (**o 3,9%**). **Stopa bezrobocia w kraju** w stosunku do grudnia 2016 r. zwiększyła się o 0,3 pkt. proc. i wyniosła **8,6%**. Niższą stopę bezrobocia niż województwo pomorskie miały w styczniu 2017 r. tylko cztery województwa: wielkopolskie (5,2%), śląskie (6,8%), małopolskie (6,9%) i mazowieckie (7,4%). Najniższą stopę bezrobocia w Polsce odnotowano w Poznaniu (2,0%). Natomiast najwyższa stopa bezrobocia utrzymuje się w powiecie sztyfowieckim w województwie mazowieckim (29,3%).

W styczniu 2017 r. stopa bezrobocia w województwie pomorskim była o 1,1 pkt. proc. niższa od krajowej.



Źródło: Opracowanie własne na podstawie danych GUS.

Wybrane informacje otrzymane z powiatowych urzędów pracy województwa pomorskiego

- Zgodnie z Barometrem zawodów 2017 zawód fryzjer na terenie Gdyni i Sopotu zalicza się do zawodów deficytowych. Pośrednicy pracy **PUP w Gdyni** postanowili zbadać zapotrzebowanie na fryzjerów na lokalnym rynku pracy. Podczas rozmów odbytych z właścicielami salonów fryzjerskich pośrednicy pracy dowiedzieli się jakich problemów przysparza im znalezienie odpowiedniego pracownika. Pracodawcy jednogłośnie uważają, że nie wystarczą jedynie chęci potencjalnych kandydatów do pracy. Zawód fryzjera łączy się z wieloma przeciwwskazaniami lekarskimi do jego wykonywania m.in. fryzjer nie może chorować na zapalenie żył, alergie czy zaburzenia równowagi. Poza tym dobry fryzjer powinien posiadać zmysł artystyczny, predyspozycje manualne oraz perfekcyjną spostrzegawczość w rozróżnianiu barw. Zawód fryzjera wymaga ciągłego doskonalenia - oprócz podstawowych zadań jak koloryzacja czy czesanie okolicznościowe pojawiają się coraz częściej inne wymagania np. umiejętności strzyżenia bród męskich. Konkurencja w tej profesji jest wysoka, gdyż zdarza się, że na niewielkim obszarze znajduje się kilka salonów fryzjerskich. Według właścicieli mimo tego, że każdy salon ma swoich stałych klientów, to wszyscy muszą zabiegać o ich utrzymanie oraz pozyskanie nowych.

Wymagania stawiane pracownikom dotyczą przede wszystkim doświadczenia zawodowego (od roku do 2 lat) oraz ukończenie szkoły lub kursów zawodowych. W niektórych salonach kandydaci proszeni są również o przedstawienie referencji oraz portfolio.

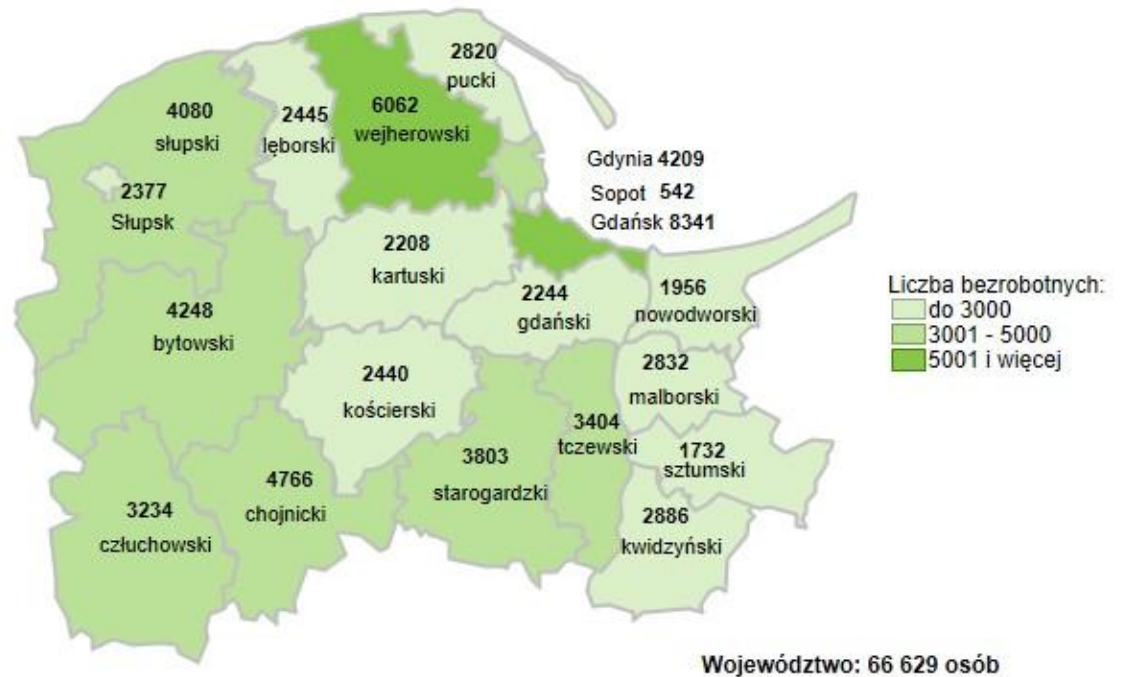
Jako główną przyczynę trudności w pozyskaniu nowego pracownika właściciele zakładów fryzjerskich wskazywali brak na lokalnym rynku dobrze wykwalifikowanych kandydatów z doświadczeniem. Absolwenci szkół nie posiadają wystarczających umiejętności, co sprawia, że trzeba przyuczać ich do zawodu, co najmniej od 1 do 3 miesięcy. Sytuacja taka generuje dodatkowe koszty i obniża jakość usług. Nasuwa się pytanie dlaczego absolwenci szkół kształcących w tym konkretnym zawodzie nie są przygotowani do samodzielnej pracy? Według informacji pozyskanych od właścicieli firm, wynika, że głównym problemem jest brak możliwości wykonywania przez uczniów w czasie praktyk zawodowych rzeczywistej usługi np.: strzyżenia. Bariery jest postawa klientów, którzy nie zgadzają się na strzyżenie przez osoby niedoświadczone. Często w czasie praktyk uczniowie przyglądają się jedynie pracy fryzjerów lub zajmują się np. porządkowaniem stanowisk pracy, prowadzeniem kalendarza przyjęć oraz fotografowaniem fryzur i zamieszczaniem ich na portalach społecznościowych.

Można przypuszczać, że zawód fryzjera będzie znajdował się w grupie deficytowej tak długo, dopóki absolwenci szkół, w momencie jej ukończenia nie będą w pełni przygotowani do zawodu.

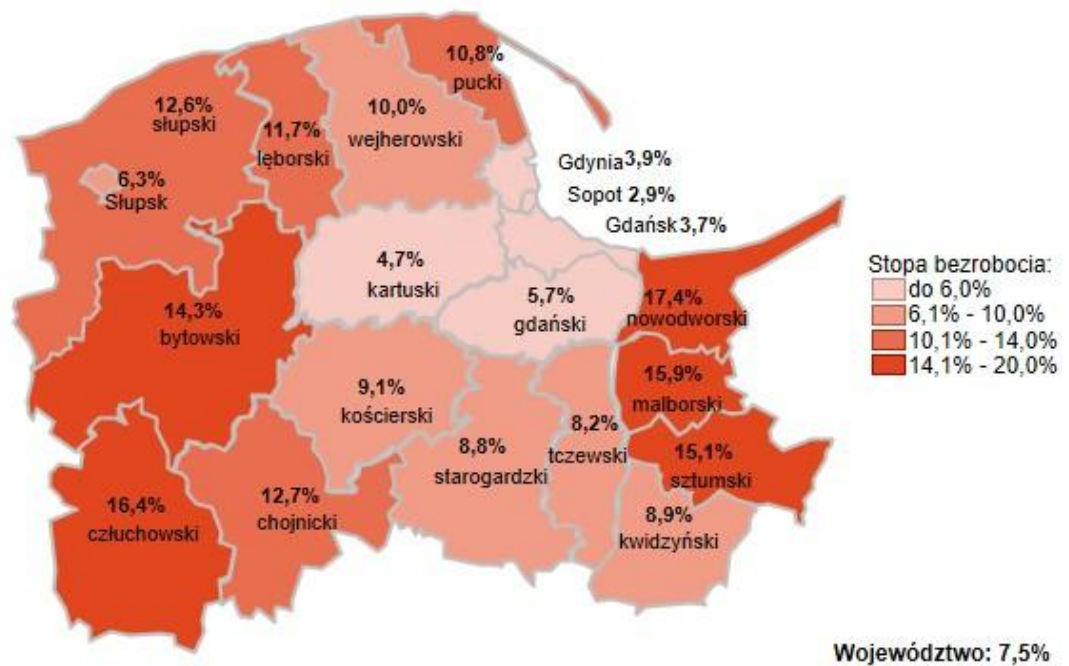
Szczegółowe dane statystyczne o rynku pracy województwa pomorskiego dostępne są na stronie www.wup.gdansk.pl

Joanna Witkowska
Dyrektor
Wojewódzkiego Urzędu Pracy
w Gdańsku

Liczba bezrobotnych w powiatach województwa pomorskiego wg stanu na 31.01.2017 r.



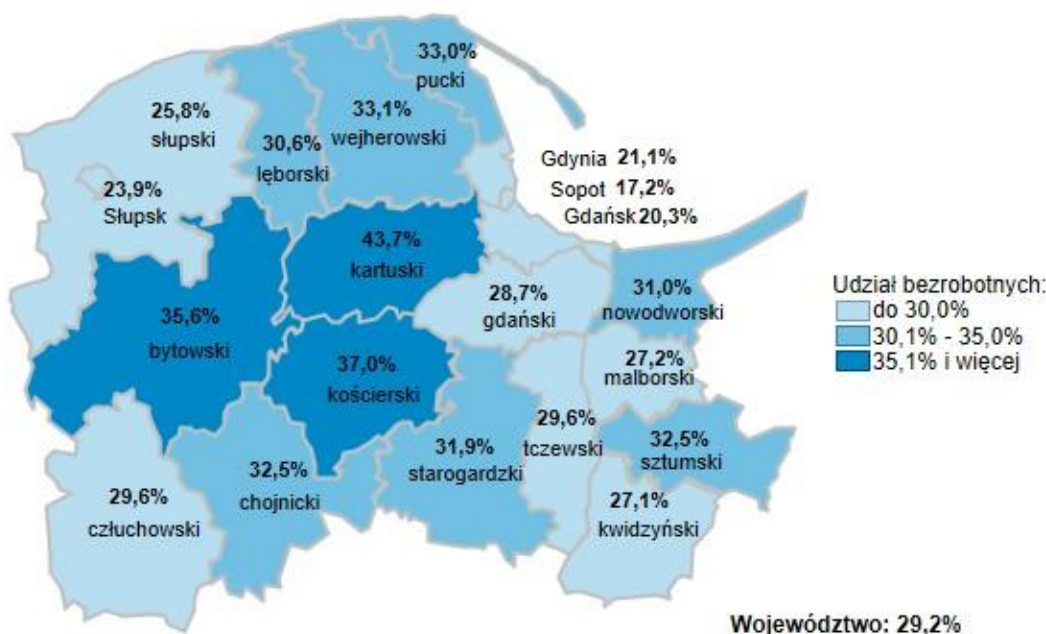
Stopa bezrobocia w powiatach województwa pomorskiego wg stanu na 31.01.2017 r.



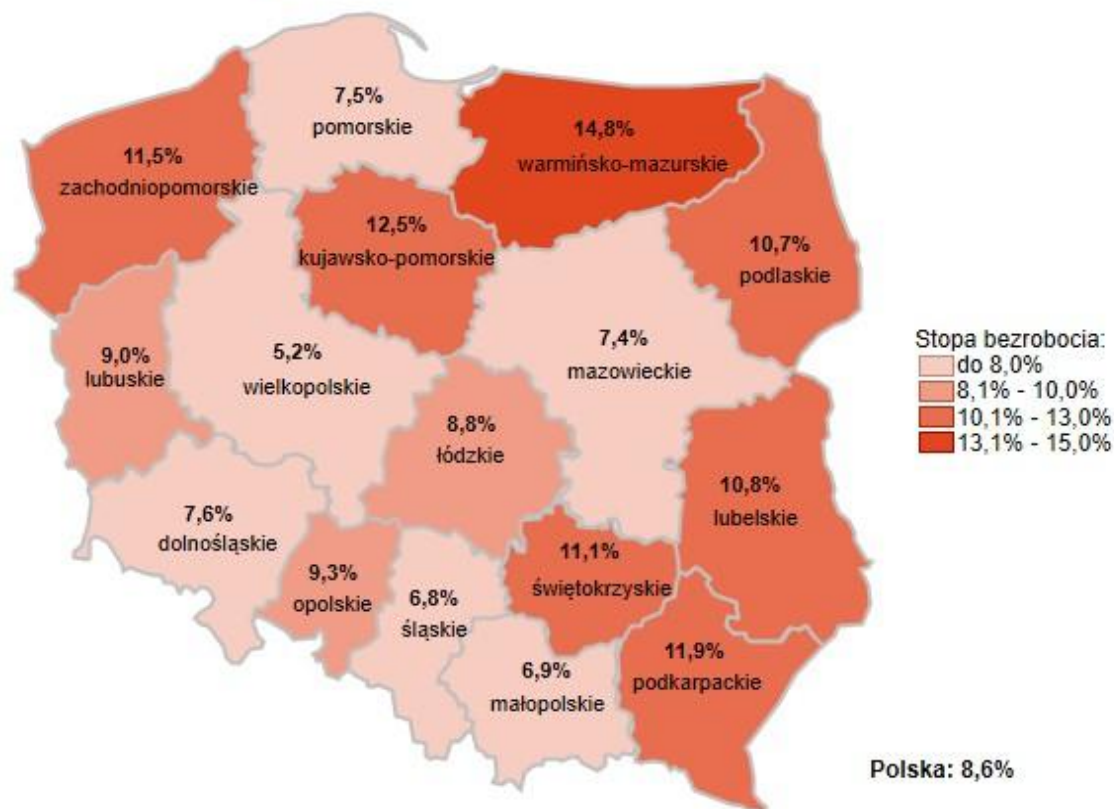
Źródło: Opracowanie własne na podstawie danych GUS.

Opracowała: Dorota Gabryelczyk – Wydział Pomorskiego Obserwatorium Rynku Pracy, Zespół Badań i Analiz, Wojewódzki Urząd Pracy w Gdańsku.

Udział bezrobotnych do 30 roku życia w ogólnej liczbie bezrobotnych w powiatach województwa pomorskiego wg stanu na 31.01.2017 r.



Stopa bezrobocia w Polsce wg stanu na 31.01.2017 r.



Źródło: Opracowanie własne na podstawie danych GUS.

Opracowała: Dorota Gabryelczyk – Wydział Pomorskiego Obserwatorium Rynku Pracy, Zespół Badań i Analiz, Wojewódzki Urząd Pracy w Gdańsku.