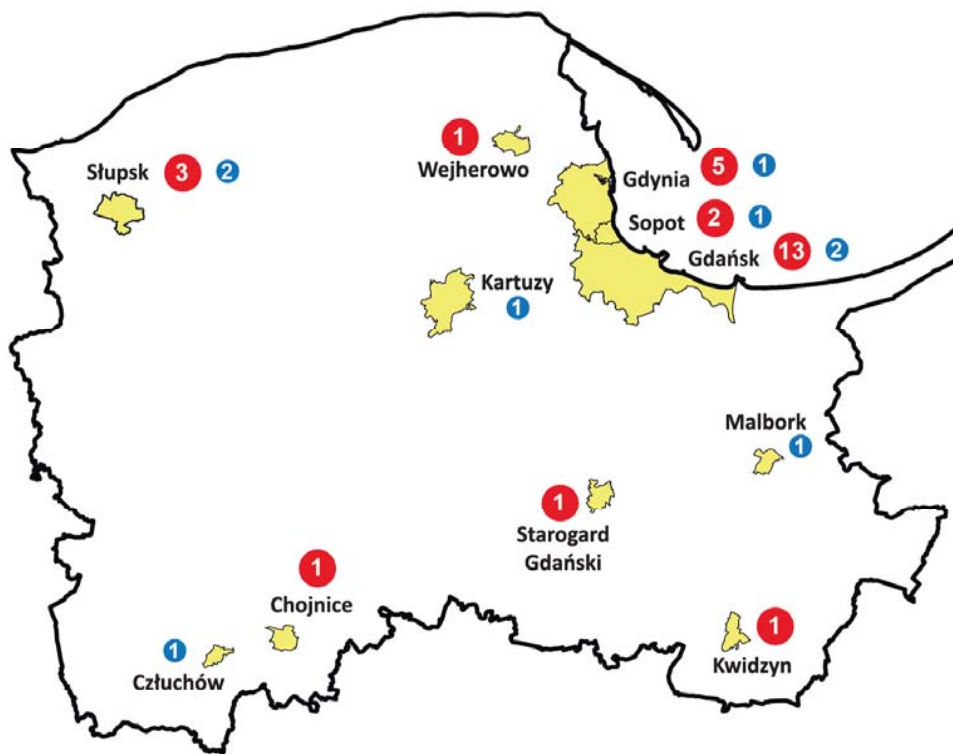


Bezrobotni absolwenci szkół wyższych i ponadgimnazjalnych w województwie pomorskim

Opracowano na podstawie publikacji:

- ❖ *Bezrobotni absolwenci szkół wyższych w województwie pomorskim w 2013 roku*
- ❖ *Bezrobotni absolwenci szkół ponadgimnazjalnych w województwie pomorskim stan na 31 maja 2015 r.*

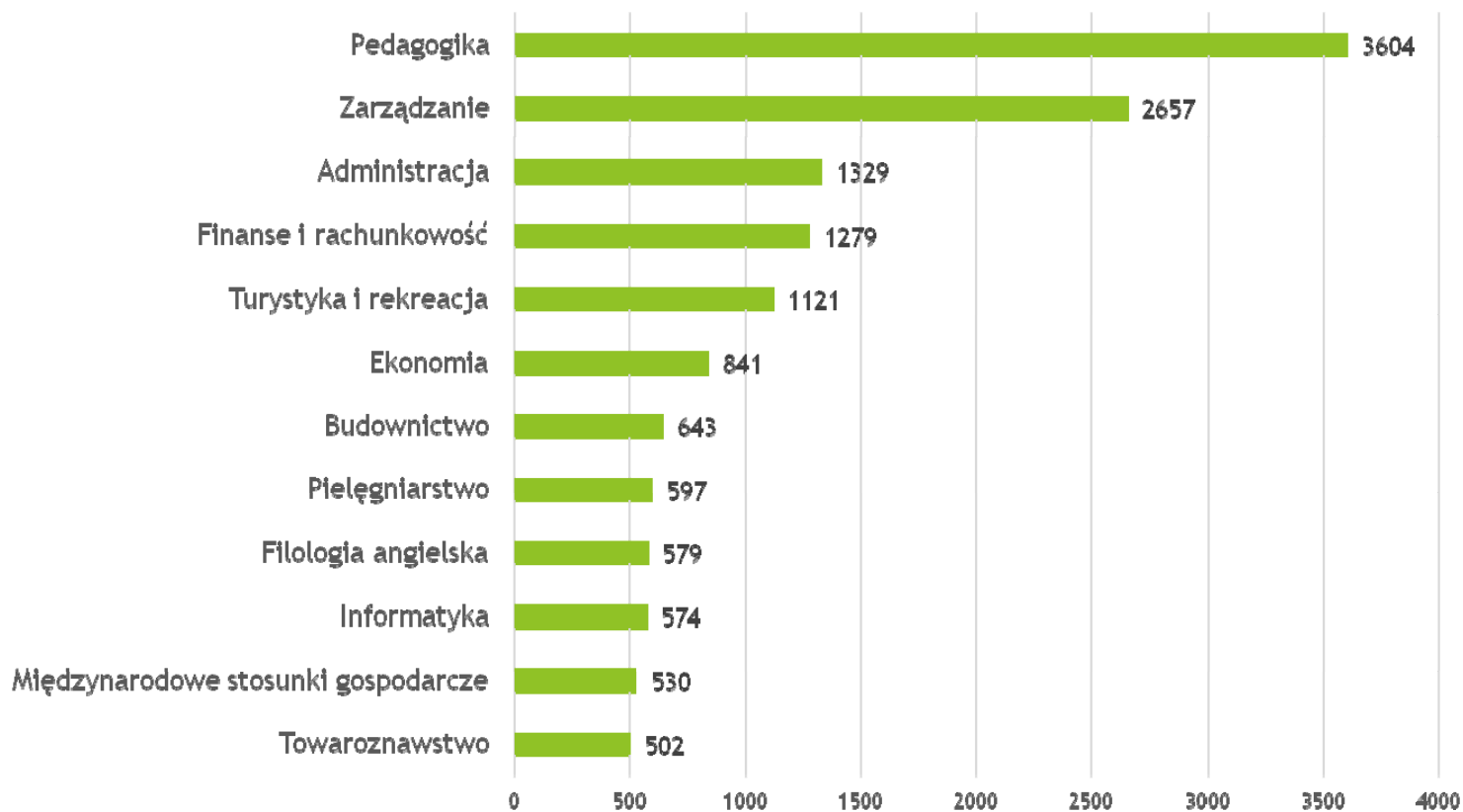
Szkoły wyższe w województwie pomorskim w 2013 r.



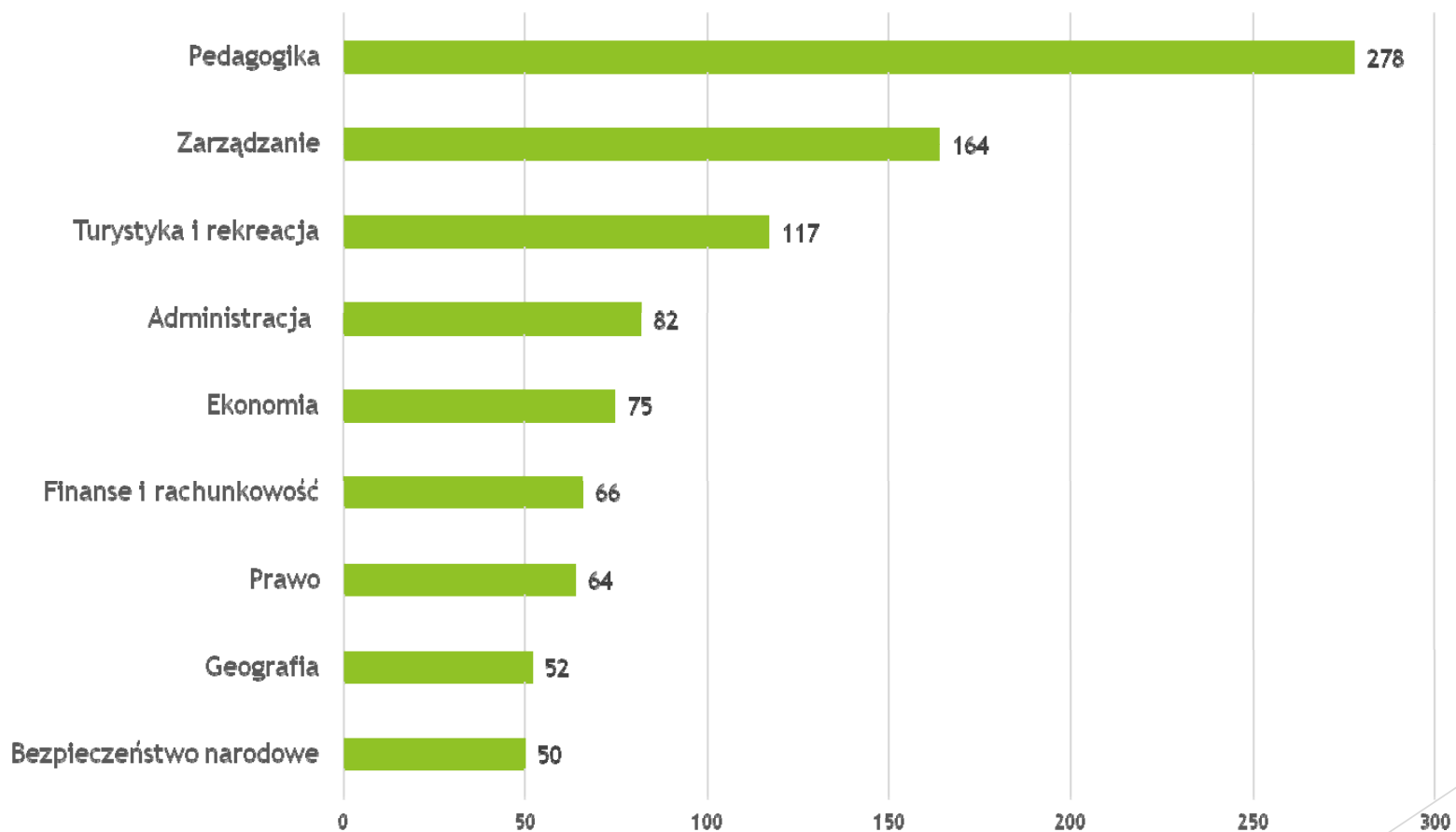
- 1** Liczba szkół wyższych mających siedzibę w województwie pomorskim
- 1** Liczba jednostek zamiejscowych szkół wyższych mających siedzibę poza granicami województwa pomorskiego

Bezrobotni absolwenci szkół wyższych w województwie pomorskim w 2013 roku

Kierunki studiów o największej liczbie absolwentów pomorskich szkół wyższych w 2013 r.*

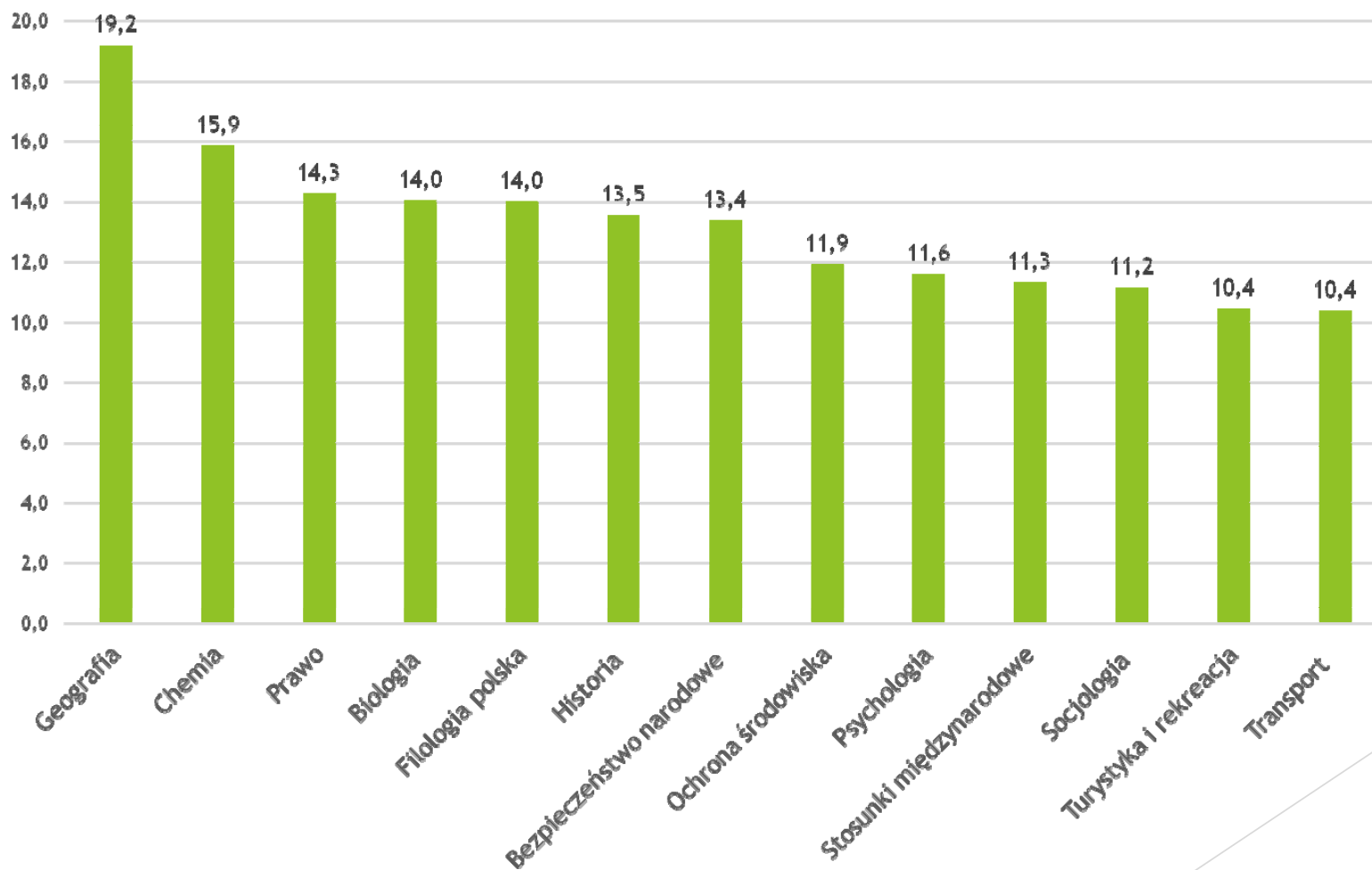


Kierunki studiów o największej liczbie bezrobotnych absolwentów pomorskich szkół wyższych w 2013 r.*

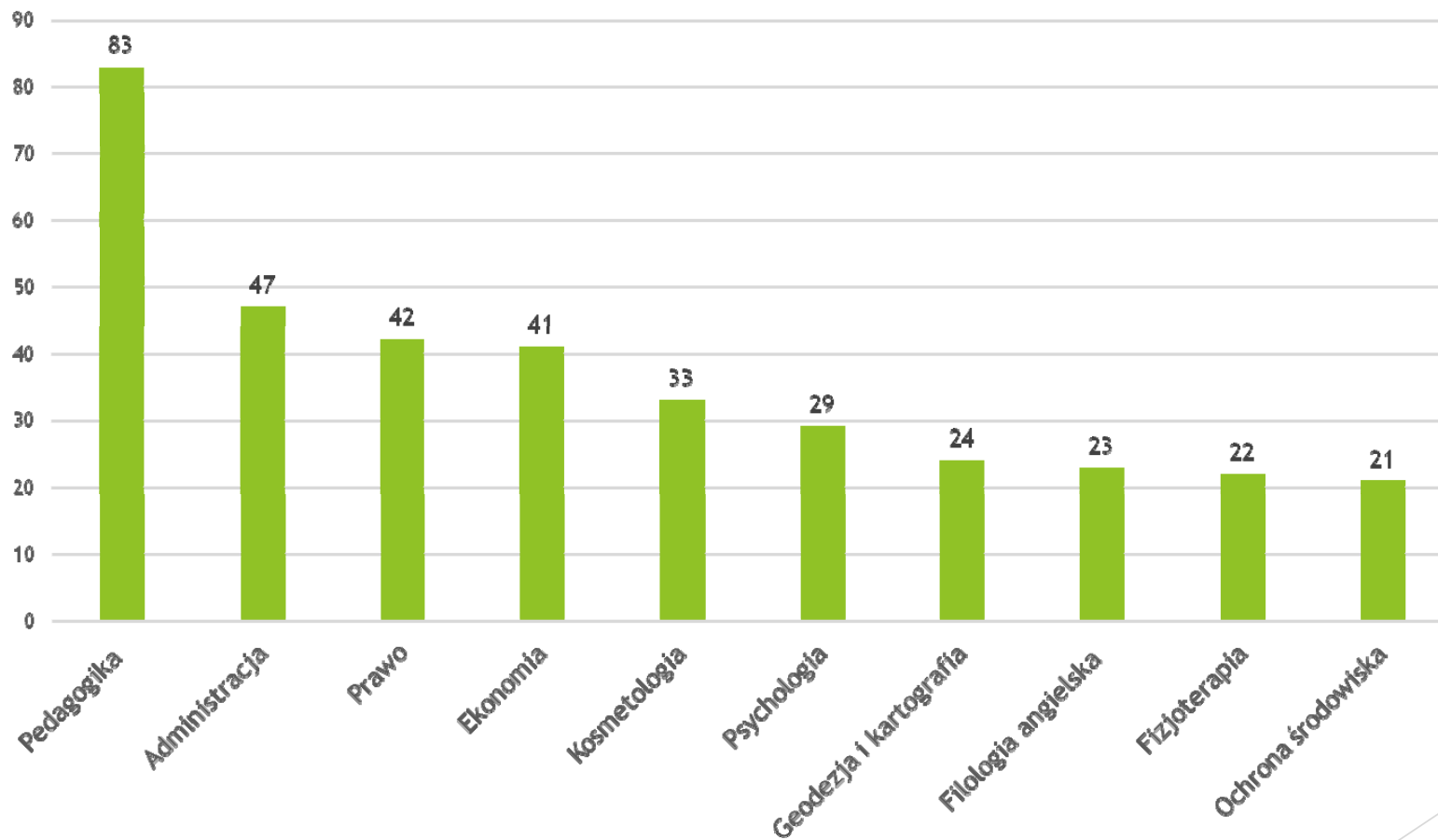


*dotyczy kierunków studiów z liczbą bezrobotnych absolwentów 50 i więcej

Największy udział bezrobotnych absolwentów w liczbie absolwentów danego kierunku studiów według kierunku studiów pomorskich szkół wyższych w 2013 r.



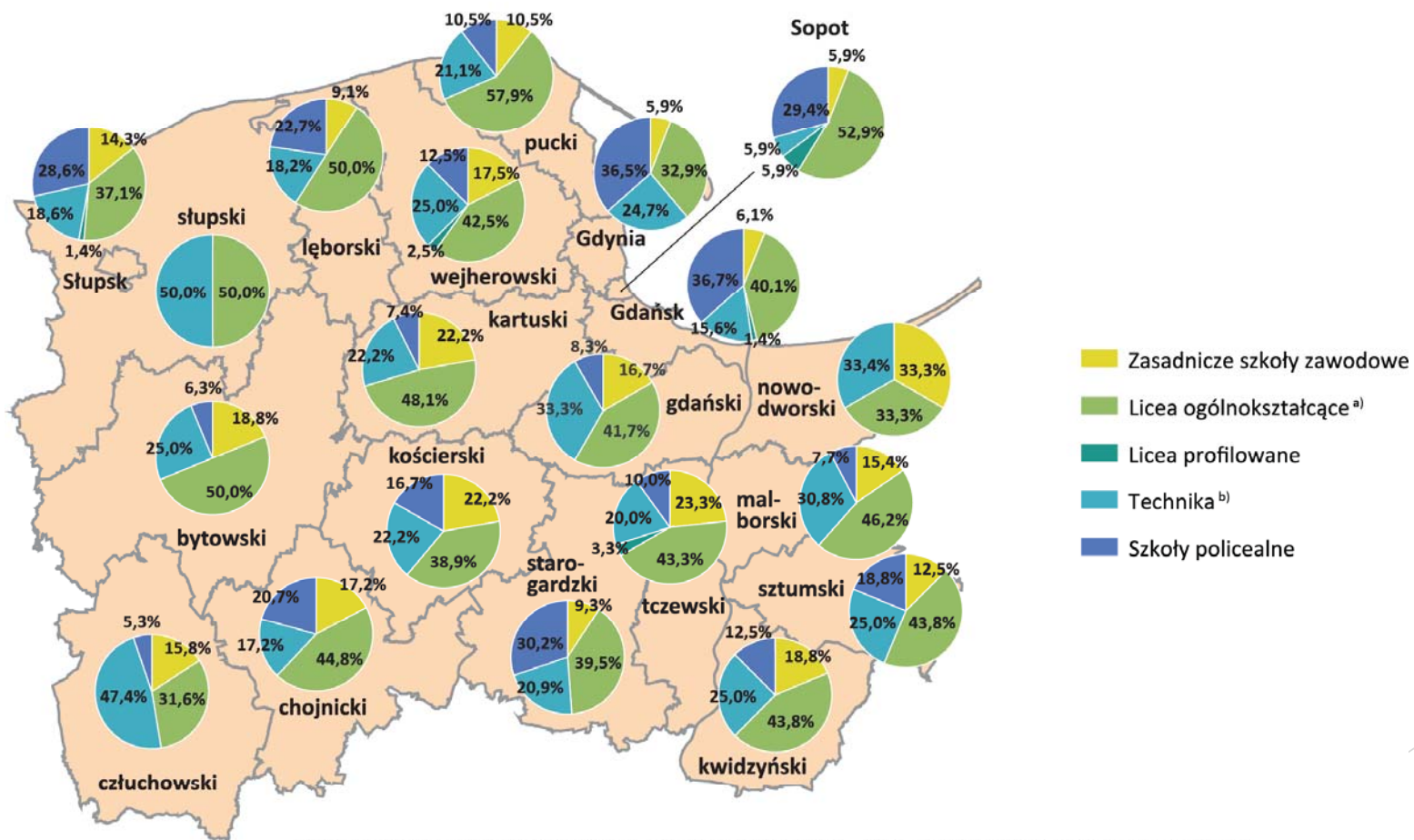
Kierunki studiów o największej liczbie bezrobotnych absolwentów spoza województwa pomorskiego w 2013 r.*



* dotyczy kierunków studiów z liczbą bezrobotnych absolwentów 20 i więcej

Bezrobotni absolwenci szkół ponadgimnazjalnych w województwie pomorskim, stan na 31 maja 2015 r.

Szkoły ponadgimnazjalne według typów szkół i powiatów w województwie pomorskim w 2014 r.



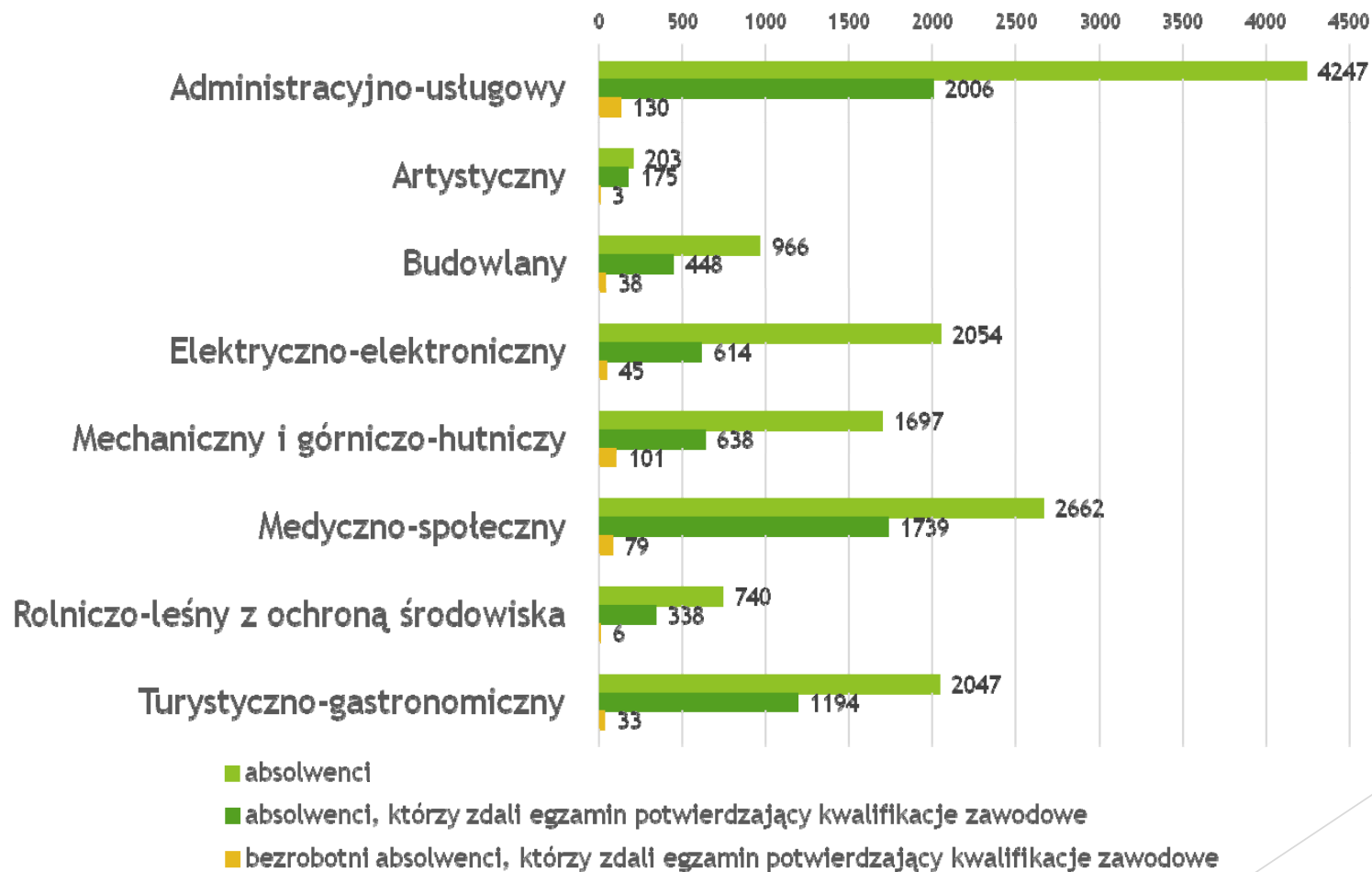
a) łącznie z liceami ogólnokształcącymi uzupełniającymi. b) łącznie z technikami uzupełniającymi oraz szkołami artystycznymi ogólnokształcącymi dającymi uprawnienia zawodowe.

Absolwenci i bezrobotni absolwenci ponadgimnazjalnych szkół zawodowych według typów szkół (bez szkół specjalnych)

Typy szkół	Absolwenci			Bezrobotni absolwenci	
	ogółem	którzy zdali egzamin potwierdzający kwalifikacje zawodowe	którzy zdali egzamin potwierdzający kwalifikacje zawodowe w liczbie absolwentów ogółem (w %)	którzy zdali egzamin potwierdzający kwalifikacje zawodowe	którzy zdali egzamin potwierdzający kwalifikacje zawodowe w liczbie absolwentów, którzy zdali egzamin (w %)
OGÓŁEM	14 616	7 152	48,9	435	6,1
Zasadnicze szkoły zawodowe	2 710	688	25,4	273	39,7
Technika	7 020	3 925	55,9	24	0,6
Szkoły policealne	4 886	2 539	52,0	138	5,4

Bezrobotni absolwenci szkół ponadgimnazjalnych w województwie pomorskim, stan na 31 maja 2015 r.

Absolwenci i bezrobotni absolwenci szkół ponadgimnazjalnych według obszarów kształcenia w województwie pomorskim



Absolwenci i bezrobotni absolwenci szkół zasadniczych zawodowych według zawodów (bez szkół specjalnych) w województwie pomorskim w 2015 r.

Zawód	Absolwenci		Bezrobotni absolwenci	
	ogółem	którzy zdali egzamin potwierdzający kwalifikacje zawodowe	którzy zdali egzamin potwierdzający kwalifikacje zawodowe	którzy zdali egzamin potwierdzający kwalifikacje zawodowe w liczbie absolwentów, którzy zdali egzamin (w %)
OGÓŁEM	2710	688	273	39,7
w tym:				
Fryzjer	410	49	47	95,9
Technolog robót wykończeniowych w budownictwie	103	58	13	22,4
Mechanik pojazdów samochodowych	707	186	69	37,1
Cukiernik	141	56	21	37,5
Stolarz	241	43	15	34,9

*dotyczy zawodów z liczbą bezrobotnych absolwentów 10 i więcej, którzy zdali egzamin potwierdzający kwalifikacje zawodowe

Absolwenci i bezrobotni absolwenci techników według zawodów (bez szkół specjalnych) w województwie pomorskim w 2015 r.

Zawód	Absolwenci		Bezrobotni absolwenci	
	ogółem	którzy zdali egzamin potwierdzający kwalifikacje zawodowe	którzy zdali egzamin potwierdzający kwalifikacje zawodowe	którzy zdali egzamin potwierdzający kwalifikacje zawodowe w liczbie absolwentów, którzy zdali egzamin (w %)
OGÓŁEM	7020	3925	24	0,6
w tym:				
Technik technologii odzieży	68	17	2	11,8
Technik ekonomista	847	590	2	0,3
Plastyk	79	72	3	4,2
Technik teleinformatyk	72	10	2	20,0
Technik informatyk	943	433	4	0,9
Technik handlowiec	263	186	2	1,1

*dotyczy zawodów z liczbą bezrobotnych absolwentów 2 i więcej, którzy zdali egzamin potwierdzający kwalifikacje zawodowe

Absolwenci i bezrobotni absolwenci szkół policealnych według zawodów (bez szkół specjalnych) w województwie pomorskim w 2015 r.

Zawód	Absolwenci		Bezrobotni absolwenci	
	ogółem	którzy zdali egzamin potwierdzający kwalifikacje zawodowe	którzy zdali egzamin potwierdzający kwalifikacje zawodowe	którzy zdali egzamin potwierdzający kwalifikacje zawodowe w liczbie absolwentów, którzy zdali egzamin (w %)
OGÓŁEM	4886	2539	138	5,4
w tym:				
Technik masażysta	253	187	16	8,6
Technik bezpieczeństwa i higieny pracy	450	194	10	5,2
Technik administracji	712	215	20	9,3
Technik usług kosmetycznych	417	234	18	7,7
Opiekun medyczny	602	498	19	3,8

*dotyczy zawodów z liczbą bezrobotnych absolwentów 10 i więcej, którzy zdali egzamin potwierdzający kwalifikacje zawodowe

Dziękuję za uwagę.