



WOJEWÓDZKI URZĄD PRACY W GDAŃSKU
Partner w rozwoju. WUP. Pomorze



Urząd Statystyczny w Gdańsku

BEZROBOTNI ABSOLWENCI SZKÓŁ WYŻSZYCH

w województwie pomorskim
w 2012 roku

**BEZROBOTNI ABSOLWENCI
SZKÓŁ WYŻSZYCH**

w województwie pomorskim
w 2012 roku

2013

ZESPÓŁ REDAKCYJNY

Katarzyna Adamska
Justyna Braczko
Anna Paterska-Żabińska
Lidia Pilarska
Danuta Świś
Danuta Walicka
Joanna Wyzina

Skład komputerowy

Agnieszka Sągolewska

Projekt okładki

Mariusz Płotka

WYDAWCA

Wojewódzki Urząd Pracy w Gdańsku
ul. Podwale Przedmiejskie 30
80-824 Gdańsk
tel. (58) 326 18 01
e-mail: wup@wup.gdansk.pl, www.wup.gdansk.pl
www.wup.gdansk.pl/publikacje

Przy publikowaniu danych prosimy o podanie źródła

ISBN 978-83-936766-1-3

Druk:

Studio Jeden S.C.
ul. Bielska 61/1
09-400 Płock

Nakład: 500 egz.

Oddano do druku: grudzień 2013 r.

Publikacja jest dystrybuowana bezpłatnie

Przedmowa wydawcy

Szkoły wyższe pełnią ważną rolę w kształceniu wysoko wykwalifikowanych kadr dla gospodarki narodowej. Absolwenci uczelni po trwającej kilka lat nauce każdego roku licznie wchodzą na rynek pracy i muszą sprostać jego wymaganiom. Przechodzenie od edukacji do zatrudnienia jest procesem niezwykle ważnym ale zarazem trudnym dla każdego absolwenta. Praca bowiem daje szansę na usamodzielnienie się młodego człowieka zarówno w aspekcie rodzinnym, jak i ekonomicznym. Daje także możliwość osobistego rozwoju, a co najważniejsze niezależność w podejmowaniu samodzielnych decyzji życiowych. Pozostawanie natomiast bez pracy powoduje, że ten ważny krok w dorosłość zostaje zahamowany.

Urząd Statystyczny w Gdańsku oraz Wojewódzki Urząd Pracy w Gdańsku podjęły współpracę w celu opracowania publikacji dostarczającej informacji o bezrobotnych absolwentach szkół wyższych do 27 roku życia, zarejestrowanych w powiatowych urzędach pracy województwa pomorskiego po raz pierwszy w ciągu 12 miesięcy od ukończenia studiów wyższych. W publikacji prezentowane są dane o bezrobotnych absolwentach według ukończonych szkół wyższych i kierunków studiów. Publikacja zawiera również informacje o kandydatach na studia, studentach i absolwentach według szkół wyższych i kierunków studiów. Prezentowane dane opatrzone są komentarzem analitycznym.

Dzięki podjętej współpracy powstało opracowanie stanowiące rozszerzoną i pogłębioną kontynuację opracowania przygotowanego w roku 2012 zatytułowanego „Absolwenci pomorskich szkół wyższych na rynku pracy w województwie pomorskim w 2011 r.”, będącego dodatkiem do publikacji „Szkoły wyższe i ich finanse w województwie pomorskim w 2011 r.”

Niniejsza publikacja składa się z trzech zasadniczych części. W pierwszej części znajdują się uwagi metodyczne w tym określające zakres podmiotowy i przedmiotowy publikacji, objaśnienia najważniejszych pojęć stosowanych w publikacji. W drugiej części znajduje się komentarz analityczny, będący syntetycznym opisem danych statystycznych zgrupowanych w 12 tablicach w ostatniej części publikacji.

Wyrażam nadzieję, że przygotowana publikacja będzie stanowiła ważne źródło informacji dla oceny i weryfikacji skuteczności kształcenia w odniesieniu do wymagań rynku pracy oraz podejmowania działań wpisujących się w realizację celów Strategii Rozwoju Województwa Pomorskiego 2020.

Tadeusz Adamejtiś
Dyrektor
Wojewódzkiego Urzędu Pracy
w Gdańsku

Gdańsk, grudzień 2013 r.

Spis treści

Przedmowa wydawcy	3
Uwagi metodyczne	5
Uwagi ogólne.....	5
Podstawowe pojęcia zawarte w publikacji	6
Uwagi szczegółowe.....	7
Objaśnienie znaków umownych	7
Wykaz używanych skrótów i akronimów	7
Komentarz analityczny	8
Tablice statystyczne	22
Tabl. 1. Grupy kierunków, kierunki studiów i wybrane specjalności według szkół wyższych w 2012 r.	22
Tabl. 2. Kierunki studiów najczęściej występujące w szkołach wyższych w 2012 r.	28
Tabl. 3. Kandydaci na studia i studenci pierwszego roku według szkół wyższych, kierunków studiów i wybranych specjalności	31
Tabl. 4. Kierunki studiów o największej liczbie absolwentów w 2012 r.	37
Tabl. 5. Absolwenci i bezrobotni absolwenci według szkół wyższych	40
Tabl. 6. Absolwenci i bezrobotni absolwenci według kierunków studiów i wybranych specjalności w 2012 r.	41
Tabl. 7. Absolwenci i bezrobotni absolwenci według szkół wyższych, kierunków studiów i wybranych specjalności w 2012 r.	43
Tabl. 8. Absolwenci do 27 roku życia i bezrobotni absolwenci według szkół wyższych	49
Tabl. 9. Bezrobotni absolwenci według szkół wyższych	50
Tabl. 10. Bezrobotni absolwenci według wybranych miast i szkół wyższych spoza województwa pomorskiego	54
Tabl. 11. Bezrobotni absolwenci według wybranych szkół wyższych spoza województwa pomorskiego i kierunków studiów	58
Tabl. 12. Bezrobotni absolwenci według wybranych kierunków studiów szkół wyższych spoza województwa pomorskiego	62
Aneks 1	64
Aneks 2	65

Uwagi metodyczne

1. Cel publikacji – analiza bezrobocia rejestrowanego wśród absolwentów szkół wyższych w kontekście ukończonych przez nich kierunków studiów i szkół wyższych; charakterystyka kandydatów i studentów pierwszego roku według kierunków studiów w województwie pomorskim. Opis bezrobotnych absolwentów szkół wyższych spoza województwa pomorskiego zarejestrowanych w pomorskich powiatowych urzędach pracy.

2. Zakres podmiotowy – szkoły wyższe województwa pomorskiego, bezrobotni absolwenci do 27 roku życia zarejestrowani po raz pierwszy w ciągu 12 miesięcy od ukończenia studiów wyższych, kandydaci na studia pierwszego stopnia i jednolite studia magisterskie.

3. Zakres przedmiotowy – dane o kandydatach na studia wyższe pierwszego stopnia i jednolite studia magisterskie według szkół wyższych i kierunków studiów, dane o studentach pierwszego roku studiów pierwszego stopnia i jednolitych studiów magisterskich według szkół wyższych i kierunków studiów, dane o absolwentach szkół wyższych według uczelni i kierunków studiów oraz bezrobotnych absolwentach zarejestrowanych w powiatowych urzędach pracy województwa pomorskiego według szkół wyższych, typów szkół, kierunków studiów i powiatowych urzędów pracy.

4. Źródła danych – informacje prezentowane w publikacji są zbierane na podstawie:

- S-10 – Sprawozdanie o studiach wyższych, Główny Urząd Statystyczny;
- danych wygenerowanych przez powiatowe urzędy pracy województwa pomorskiego z Systemu Informatycznego Syriusz i przygotowane przez Wojewódzki Urząd Pracy w Gdańsku;
- EN-1 – Sprawozdanie o liczbie kandydatów i przyjętych na studia stacjonarne i niestacjonarne, Ministerstwo Nauki i Szkolnictwa Wyższego.

Uwagi ogólne

1. System szkolnictwa wyższego w Polsce funkcjonuje zgodnie z ustawą z dnia 27 VII 2005 r. – Prawo o szkolnictwie wyższym (Dz. U. Nr 164, poz. 1365, z późniejszymi zmianami). Ostatnie istotne zmiany wprowadziła Ustawa z dnia 18 III 2011 r. o zmianie ustawy – Prawo o szkolnictwie wyższym, ustawy o stopniach naukowych i tytule naukowym oraz o stopniach i tytule w zakresie sztuki oraz o zmianach niektórych innych ustaw (Dz. U. z 2011, Nr 84, poz. 455).

2. Szkoły wyższe mogą być publiczne lub niepubliczne; uczelnie niepubliczne tworzone są na podstawie zezwolenia Ministra Nauki i Szkolnictwa Wyższego.

3. System szkolnictwa wyższego obejmuje, między innymi, studia:

- pierwszego stopnia – forma kształcenia, na którą są przyjmowani kandydaci posiadający świadectwo dojrzałości, kończąca się uzyskaniem kwalifikacji pierwszego stopnia;
- drugiego stopnia – forma kształcenia, na którą są przyjmowani kandydaci posiadający co najmniej kwalifikacje pierwszego stopnia, kończąca się uzyskaniem kwalifikacji drugiego stopnia;
- jednolite studia magisterskie – forma kształcenia, na którą są przyjmowani kandydaci posiadający świadectwo dojrzałości, kończąca się uzyskaniem kwalifikacji drugiego stopnia.

4. Podziału szkół wyższych według typów szkół dokonano na podstawie grupowania stosowanego przez Ministerstwo Nauki i Szkolnictwa Wyższego.

Wyróżniono następujące typy szkół:

- uniwersytety;
- wyższe szkoły techniczne;
- wyższe szkoły rolnicze;
- wyższe szkoły ekonomiczne;
- wyższe szkoły pedagogiczne;
- uniwersytety medyczne;
- wyższe szkoły morskie;
- akademie wychowania fizycznego;
- wyższe szkoły artystyczne;
- wyższe szkoły teologiczne;
- pozostałe szkoły wyższe;
- szkoły resortu obrony narodowej;
- szkoły resortu spraw wewnętrznych.

Podstawowe pojęcia zawarte w publikacji

1. Szkoły wyższe (uczelnie) – szkoły działające w oparciu o ustawę Prawo o szkolnictwie wyższym z dnia 27 VII 2005 r. (Dz. U. z 2005 Nr 164, poz. 1365, z późn. zm.).

2. Studia wyższe – studia prowadzone przez uczelnię posiadającą uprawnienia do ich prowadzenia, kończące się uzyskaniem odpowiedniego tytułu zawodowego (licencjata, inżyniera, magistra, magistra inżyniera lub równorzędnego).

3. Kandydaci na studia pierwszego stopnia lub jednolite studia magisterskie – osoby, które spełniają warunki rekrutacji ustalone przez uczelnię oraz mają świadectwo dojrzałości.

4. Studenci szkół wyższych – osoby wpisane do ewidencji studentów w szkołach wyższych włącznie ze studentami po ostatnim roku studiów bez egzaminu dyplomowego oraz korzystających z urlopów dziekańskich.

5. Absolwenci szkół wyższych – osoby, które uzyskały dyplomy stwierdzające ukończenie studiów wyższych.

6. ISCED'97 – Międzynarodowa Standardowa Klasyfikacja Edukacji.

7. Bezrobotni absolwenci szkół wyższych – osoby bezrobotne zarejestrowane w powiatowym urzędzie pracy po raz pierwszy w okresie do 12 miesięcy od dnia określonego w dyplomie, świadectwie lub innym dokumencie poświadczającym ukończenie szkoły wyższej, które nie ukończyły 27 roku życia.

8. Bezrobotni – osoby bezrobotne zarejestrowane w powiatowym urzędzie pracy na podstawie art.2 ust.1 pkt 2 ustawy z dnia 20 kwietnia 2004 r. o promocji zatrudnienia i instytucjach rynku pracy (Dz. U. z 2008 r. Nr 69, poz. 415, z późn. zm.).

9. System Informatyczny Syriusz – oprogramowanie aplikacyjne wspomagające w sposób kompleksowy realizację statutowych zadań powiatowych urzędów pracy, w tym rejestrację osób bezrobotnych. System integruje dane, obszary działalności oraz procesy realizowane na wszystkich szczeblach zarządzania powiatowymi urzędami pracy.

Uwagi szczegółowe

1. Publikacja zawiera dane dotyczące kandydatów na studia pierwszego stopnia i jednolite studia magisterskie, studentów pierwszego roku studiów, absolwentów oraz bezrobotnych absolwentów szkół wyższych zlokalizowanych na terenie województwa pomorskiego wraz z ich jednostkami zamiejscowymi, nie zawiera danych z jednostek zamiejscowych, których szkoły macierzyste mają swoją siedzibę poza terenem województwa pomorskiego.

2. Studentów pierwszego roku wykazano tyle razy, na ilu kierunkach studiowali. Jeżeli absolwent w roku akademickim ukończył dwa lub więcej kierunków studiów został wykazany wielokrotnie.

3. W publikacji zaprezentowano dane o bezrobotnych absolwentach szkół wyższych spoza województwa pomorskiego, tj. osoby, które zarejestrowały się w pomorskich powiatowych urzędach pracy, a ukończyły szkoły wyższe poza terenem województwa pomorskiego.

4. Dane dotyczące Akademii Marynarki Wojennej w Gdyni obejmują tylko kierunki cywilne.

5. **Dane o bezrobotnych absolwentach dotyczą wyłącznie absolwentów szkół wyższych do 27 roku życia, którzy zostali zarejestrowani po raz pierwszy w okresie do 12 miesięcy od ukończenia szkoły wyższej.**

6. Grupy kierunków studiów i kierunki studiów prezentowane są według Międzynarodowej Standardowej Klasyfikacji Edukacji ISCED'97.

7. Specjalności w ramach kierunków studiów dotyczą tylko kierunku filologia (łącznie z Kolegiami nauczycielskimi językowymi).

8. Okres, za który prezentowane są dane – rok 2012, tj. studenci i absolwenci według stanu w dniu 30 XI 2012 r., kandydaci na studia według stanu w dniu 1 X 2012 r. Natomiast dane dotyczące bezrobotnych absolwentów odnoszą się do roku kalendarzowego 2011 i 2012 a dane o bezrobotnych według poziomu wykształcenia według stanu w dniu 31 XII.

Objaśnienie znaków umownych

(-) – zjawisko nie wystąpiło

(.) – zupełny brak informacji albo brak informacji wiarygodnych

x – wypełnienie pozycji jest niemożliwe lub niecelowe

„W tym” – oznacza, że nie podaje się wszystkich składników sumy

Wykaz używanych skrótów i akronimów

cd. = ciąg dalszy

dok. = dokończenie

Dz. U. = Dziennik Ustaw

ISCED = Międzynarodowa Standardowa Klasyfikacja Kształcenia

itd., itp. = i tak dalej, i tym/temu podobne

m.in. = między innymi

N = kierunek studiów nie został uruchomiony

np. = na przykład

nr (Nr) = Numer

r. = rok

tj. = to jest

tabl. (Tabl.) = tablica

z późn. zm. = z późniejszymi zmianami

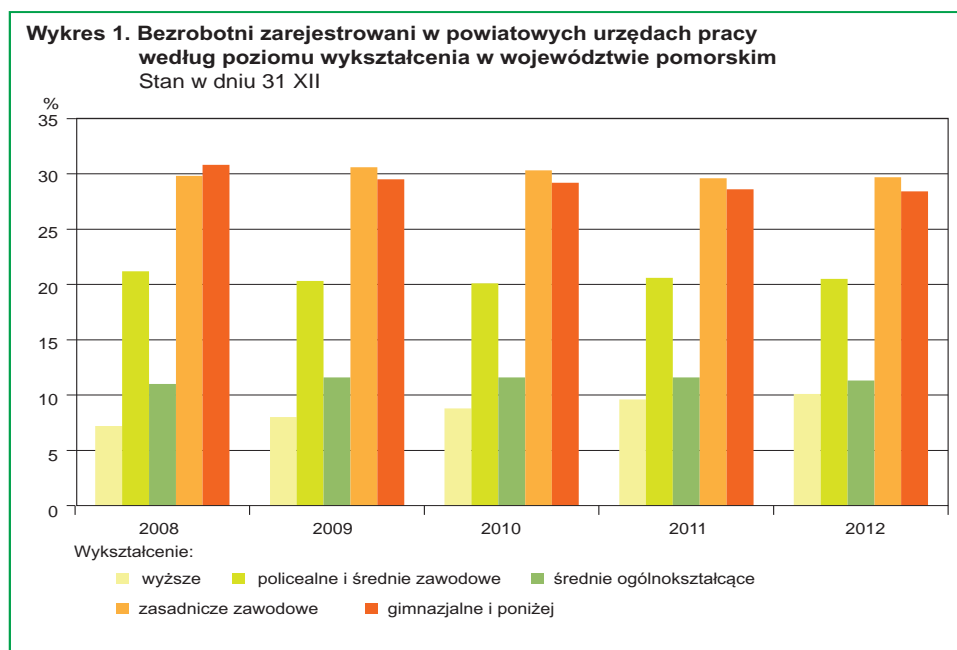
Komentarz analityczny

Wstęp

Przemiany zachodzące na rynku pracy, jak również zwiększająca się liczba absolwentów szkół wyższych w Polsce w ostatnim dziesięcioleciu sprawiły, że liczba wolnych miejsc pracy dla osób z wysokimi kwalifikacjami jest coraz niższa, a związana z tym wysoka konkurencja powoduje, że dyplom szkoły wyższej nie daje już gwarancji szybkiego uzyskania zatrudnienia. Należy mieć na uwadze, że każdego roku uczelnie opuszcza duża liczba absolwentów, a rynek pracy nie jest wystarczająco chłonny, aby wykorzystać napływający potencjał. Jak pokazuje niniejsza publikacja, właściwy wybór kierunku studiów jest kwestią szczególnie ważną – są bowiem kierunki studiów, które z roku na rok generują znaczną liczbę bezrobotnych absolwentów. Celem niniejszej publikacji jest scharakteryzowanie tego zjawiska i przedstawienie jego skali w województwie pomorskim.

Dzięki przeprowadzonej analizie można stwierdzić, że z jednej strony ważny jest świadomy, właściwy wybór kierunku studiów przez kandydatów do szkół wyższych, a z drugiej strony istotne jest dostosowanie, unowocześnienie programu studiów oraz świadome kreowanie limitów przyjęć na studia, aby nie zwiększać bezrobocia wśród absolwentów szkół wyższych.

W niniejszej publikacji zaprezentowane zostały dane dotyczące wybranej grupy bezrobotnych absolwentów szkół wyższych, którzy nie ukończyli 27 roku życia i zarejestrowali się w powiatowych urzędach pracy (odpowiednio w 2011 i 2012 r.) po raz pierwszy w okresie 12 miesięcy od dnia określonego w dyplomie lub innym dokumencie poświadczającym ukończenie szkoły wyższej.



Należy podkreślić, że nadal wyższy poziom wykształcenia niejednokrotnie zwiększa szanse znalezienia zatrudnienia oraz stwarza lepsze perspektywy zawodowe. Osoby z wykształceniem wyższym stanowią najmniejszy odsetek wśród ogółu bezrobotnych zarejestrowanych w pomorskich powiatowych urzędach pracy. Według stanu na 31 grudnia 2012 r. grupa ta stanowiła 10,1% ogółu bezrobotnych. Największy udział dotyczył osób z wykształceniem zasadniczym zawodowym (29,7%) oraz z wykształceniem gimnazjalnym i poniżej (28,4%). Jednakże od czterech lat systematycznie wzrasta liczba bezrobotnych z wykształceniem wyższym – w 2012 r. w stosunku do 2011 r. odnotowano wzrost o 13,6%, do poziomu 11 624 osób ¹⁾.

Charakterystyka szkół wyższych i kierunki studiów w województwie pomorskim

W roku 2012, w regionie Polski północnej analizując wskaźnik dotyczący **liczby szkół wyższych**, domino wało województwo pomorskie z 29 szkołami wyższymi, w tym 9 publicznymi. Większość pomorskich szkół wyższych (75,9%) zlokalizowana była na terenie Trójmiasta.

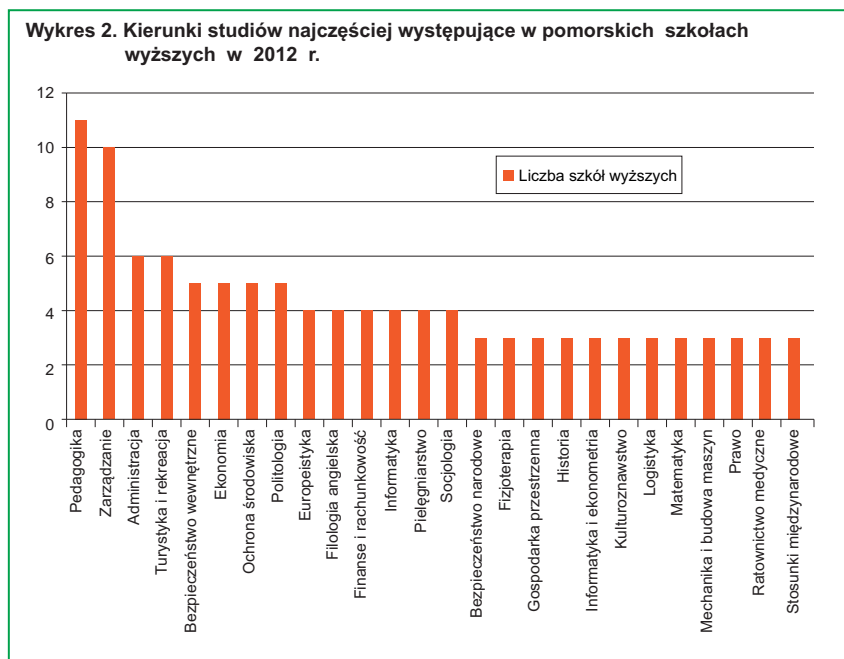
Pomorskie szkoły wyższe posiadały różne profile kształcenia. Najwięcej szkół wyższych należało do **typu szkół pozostałe szkoły wyższe** ²⁾ – 17, kolejny typ szkoły to *wyższe szkoły ekonomiczne* – 3 i *wyższe szkoły artystyczne* – 2. Natomiast pozostałe typy szkół reprezentowane były tylko przez jedną szkołę wyższą. Studenci mogli kształcić się w formie stacjonarnej lub niestacjonarnej. **Formą kształcenia**, którą ukończyła większość absolwentów były studia stacjonarne – 53,4% ogółu absolwentów.

W badanym roku studenci pomorskich uczelni kształcili się na 119 **kierunkach studiów**, co stanowiło 34,2% liczby dostępnych do studiowania kierunków studiów w Polsce. Wśród uczelni publicznych największa liczba kierunków studiów w roku 2012 wystąpiła na Uniwersytecie Gdańskim – 51, na drugim miejscu Politechnika Gdańska – 30, na trzecim miejscu Akademia Pomorska w Słupsku – 25. Spośród uczelni niepublicznych największą liczbę kierunków studiów miała Wyższa Szkoła Bankowa w Gdańsku – 8, najmniej tj. po jednym kierunku studiów oferowała Wyższa Szkoła Turystyki i Hotelarstwa w Gdańsku oraz Wyższa Szkoła Finansów i Administracji w Gdyni.

W roku 2012, w blisko co trzeciej pomorskiej uczelni najczęściej występującym kierunkiem studiów była *pedagogika* (11 szkół wyższych), na drugim miejscu *zarządzanie*, oferowane w 10 szkołach wyższych. Studenci mieli również możliwość kształcenia się na kierunkach studiów *administracja* oraz *turystyka i rekreacja* w 6 pomorskich uczelniach. W swojej ofercie edukacji akademickiej niektóre pomorskie uczelnie miały również kierunek studiów, który nie wystąpił w żadnej innej szkole wyższej województwa pomorskiego, co wiązało się często z jej specjalizacją (np. *kierunek lekarski* tylko na Gdańskim Uniwersytecie Medycznym). Takie pojedyncze kierunki studiów stanowiły 57,1% spośród wszystkich kierunków studiów dostępnych w pomorskich uczelniach.

1) Dane ze sprawozdania o rynku pracy MPiPS-01.

2) Zgodnie z klasyfikacją MNiSW wyróżnia się 13 typów szkół (patrz Uwagi ogólne pkt. 4).

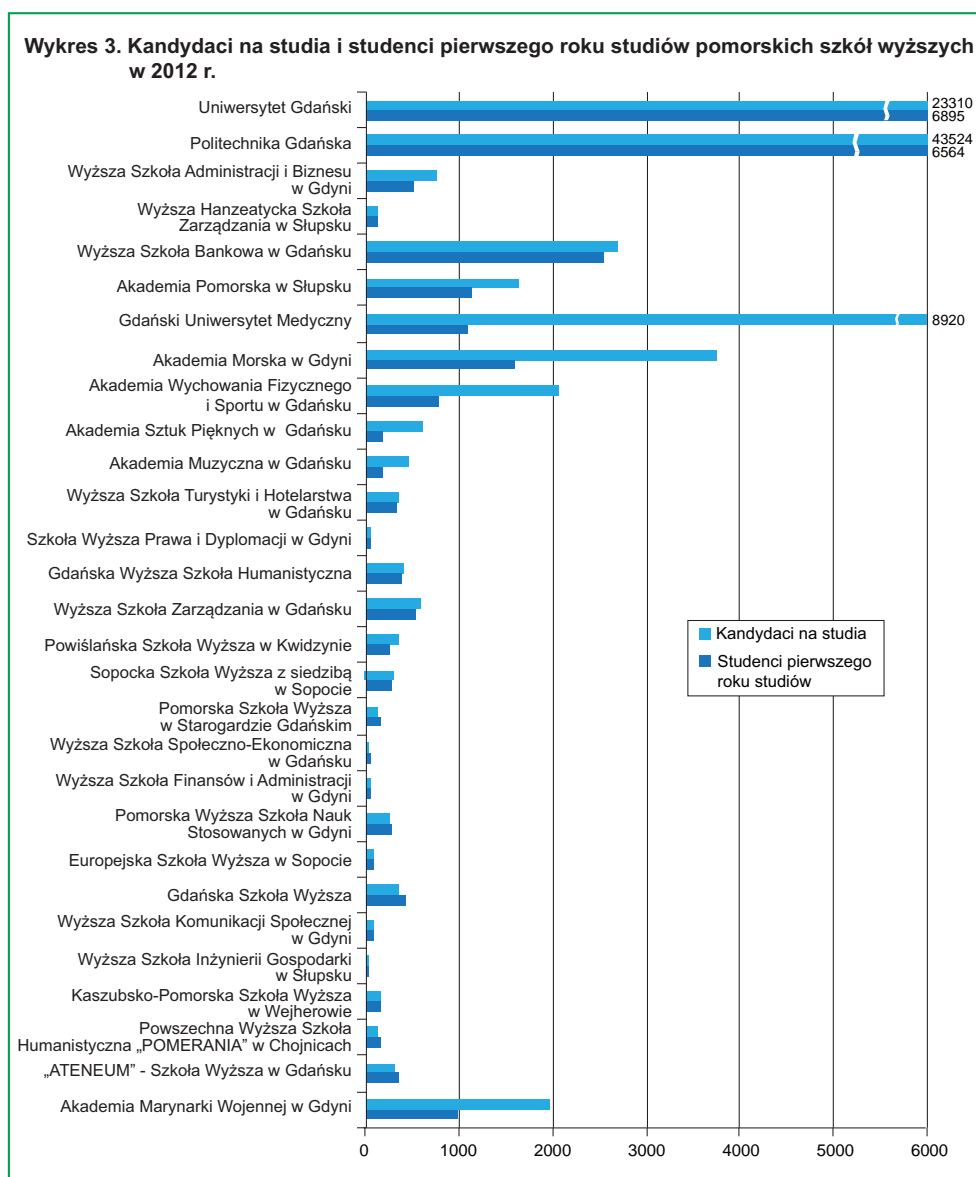


W omawianym okresie niektóre pomorskie szkoły wyższe wzbogaciły swoją ofertę m.in. wprowadzając **nowe kierunki studiów**. Obok kierunków nowych, wcześniej nie będących w ofercie pomorskich uczelni, jak np. *niemcoznawstwo* na Uniwersytecie Gdańskim (80 studentów pierwszego roku studiów), *nanotechnologia* na Politechnice Gdańskiej (151 studentów pierwszego roku studiów), otwarto kierunki nowe dla danej uczelni, jak *pedagogika* w Gdańskiej Szkole Wyższej (78 studentów pierwszego roku studiów), *gospodarka przestrzenna* na Politechnice Gdańskiej (43 studentów pierwszego roku studiów). Natomiast Akademia Sztuk Pięknych w Gdańsku od kilku lat miała w swojej ofercie edukacyjnej specjalność *intermedia*, która od 2012 r. znalazła się w ofercie tej uczelni jako kierunek studiów (19 studentów pierwszego roku studiów).

Kandydaci na studia w województwie pomorskim

W 2012 r. w województwie pomorskim w 29 uczelniach na *studia pierwszego stopnia* i *jednolite studia magisterskie* kandydowało 93 466 osób. W stosunku do poprzedniego roku nastąpił niewielki spadek ich liczby, tj. o 2,0%. Jednocześnie w pomorskich szkołach wyższych zmalała liczba studentów pierwszego roku studiów o 4,4%.

W rekrutacji na studia wyższe dominował nabór na uczelnie publiczne, w którym wzięło udział 92,3% spośród wszystkich kandydatów na studia.

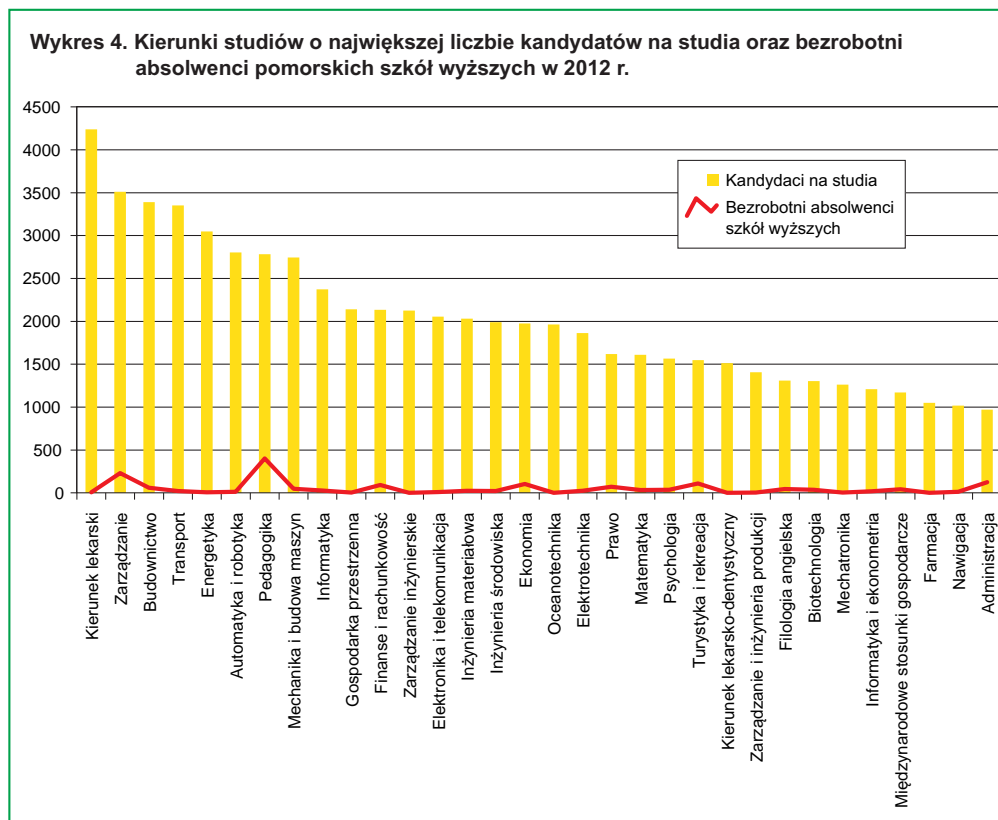


Analizując **kierunki studiów** na pomorskich uczelniach najwięcej kandydatów odnotowano na *kierunku lekarskim*. Na oferowany przez Gdański Uniwersytet Medyczny kierunek zgłosiło się 4 237 kandydatów. Drugim kierunkiem studiów, na który do rekrutacji przystąpiło najwięcej kandydatów było *zarządzanie*. W województwie pomorskim kandydowało na ten kierunek studiów 3 510 osób, a najwięcej wzięło udział w rekrutacji na Uniwersytecie Gdańskim. Kolejnymi kierunkami studiów z dużą liczbą kandydatów było *budownictwo* – 3 391 osób oraz *transport* – 3 351 osób.

Natomiast **kierunkami studiów o największej liczbie kandydatów przypadających na jednego studenta pierwszego roku studiów** były: *kierunek lekarsko-dentystyczny* (25,7 kandydata), *chemia budowlana* (18,0 kandydata), *geodezja i kartografia* (14,4 kandydata), *kierunek lekarski* (13,5 kandydata), *skandynawistyka* (13,0 kandydata) i *gospodarka przestrzenna* (12,5 kandydata). Jednocześnie należy zaznaczyć, że w roku 2012 absolwenci tych kierunków stanowili niewielki odsetek wśród bezrobotnych absolwentów pomor-

skich uczelni, z wyjątkiem *chemii budowlanej* oraz *geodezji i kartografii*, które zostały otwarte w ostatnich latach i nie miały jeszcze absolwentów.

Dalsza analiza zawarta w tej publikacji pokaże, że wśród bezrobotnych absolwentów pomorskich szkół wyższych najwyższy odsetek stanowili absolwenci następujących kierunków studiów: *pedagogiki*, *zarządzania* oraz *administracji*. Wśród kandydatów na studia, powyższe kierunki studiów cieszyły się dużym zainteresowaniem, zwłaszcza *zarządzanie* (drugi najpopularniejszy kierunek studiów wśród kandydatów) oraz *pedagogika*, na który to kierunek studiów do rekrutacji przystąpiły 2 784 osoby.

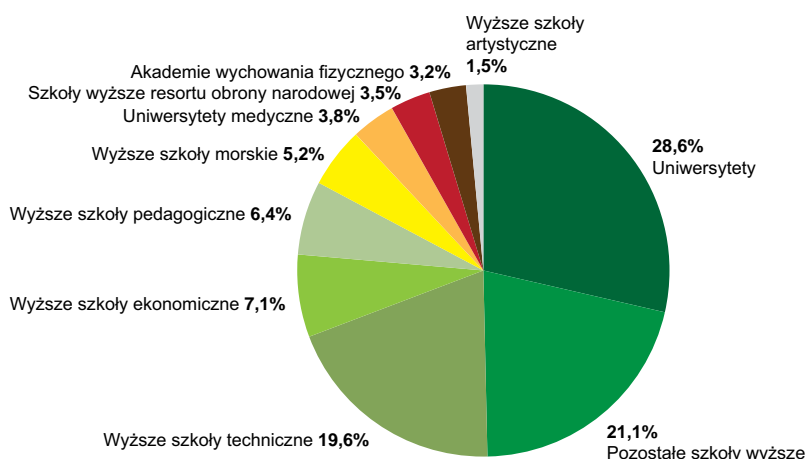


Absolwenci szkół wyższych województwa pomorskiego

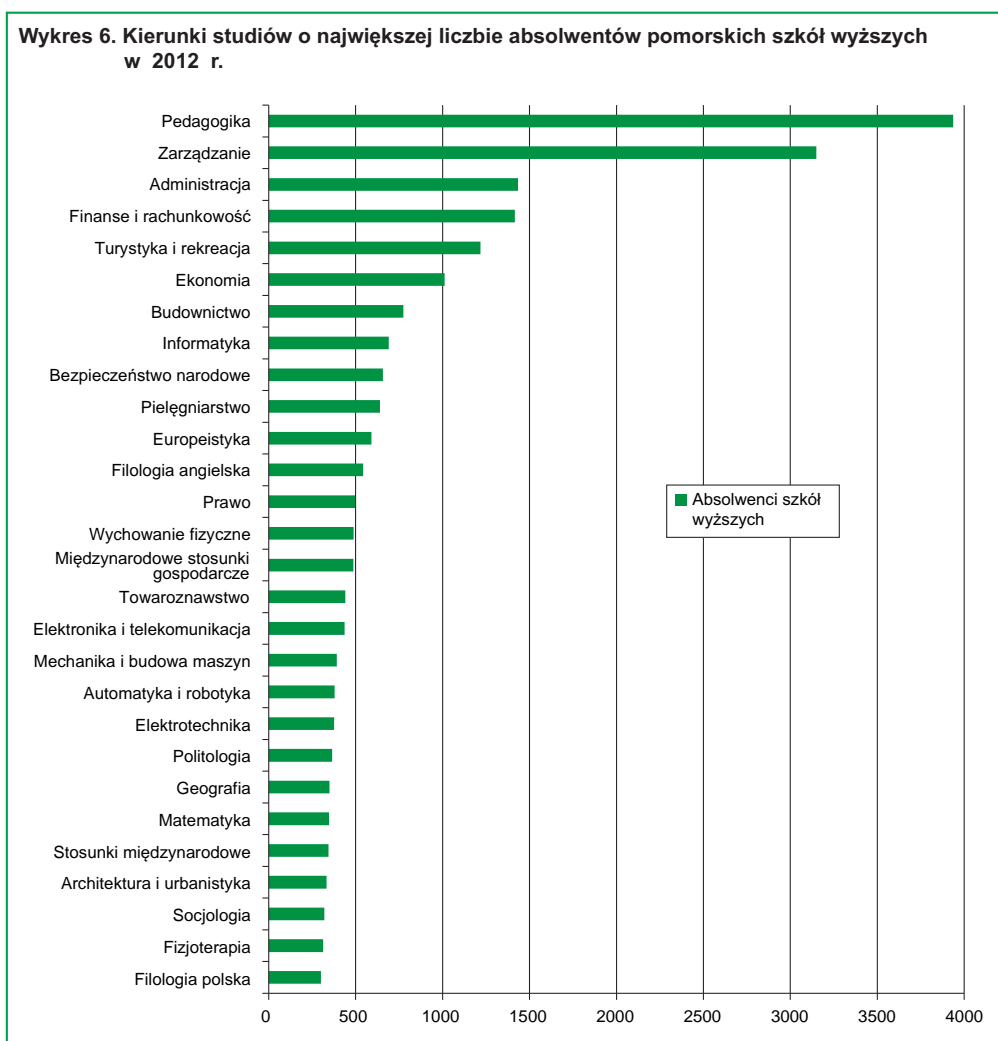
W 2012 r. **liczba absolwentów** wszystkich 29 szkół wyższych mających siedzibę w województwie pomorskim wyniosła 28 859 absolwentów, tj. o 3,7% więcej niż w roku poprzednim. W województwie pomorskim najwięcej absolwentów ukończyło uczelnie publiczne (71,8% ogółu absolwentów). Wśród nich od lat dominował Uniwersytet Gdański, który w 2012 r. ukończyło 28,6% ogółu absolwentów w województwie pomorskim. Kolejną dużą uczelnią była Politechnika Gdańska, której odsetek absolwentów wyniósł 19,6%. Trzecią największą publiczną szkołą wyższą była Akademia Pomorska w Słupsku, dyplomy jej ukończenia uzyskało 6,4% absolwentów. Wśród uczelni niepublicznych najwyższy odsetek absolwentów wystąpił w Gdańskiej Wyższej Szkole Humanistycznej – 5,2%, „ATENEUM” – Szkole Wyższej w Gdańsku – 3,5% oraz Wyższej Szkole Bankowej w Gdańsku – 3,4%.

Analizując absolwentów szkół wyższych według **typów szkół**, to największa ich liczba ukończyła *uniwersytety*, typ reprezentowany przez jedną uczelnię w województwie pomorskim, tj. 28,6% ogółu absolwentów pomorskich szkół wyższych. Wśród ponad 40 kierunków studiów tego typu szkół największy odsetek absolwentów ukończyło kierunki studiów: *administrację* – 10,1%, *zarządzanie* – 9,1%, *finanse i rachunkowość* – 9,0%, *ekonomię* – 7,7% oraz *pedagogikę* – 7,6%. Drugim typem szkół były *pozostałe szkoły wyższe*, których absolwenci stanowili 21,1% ogółu absolwentów pomorskich szkół wyższych. Wśród nich dominującą grupą byli absolwenci kierunku *pedagogika* – 36,8% ogółu absolwentów w tego typu uczelniach, następnie *turystryka i rekreacja* – 13,8%, *administracja* – 8,4%, *europaistyka* – 6,5% oraz *ekonomia* – 6,2%. Kolejnym typem szkoły były *wyższe szkoły techniczne*, których absolwenci stanowili 19,6% ogółu absolwentów pomorskich szkół wyższych. W tym typie odnotowano najwięcej absolwentów kierunków studiów: *budownictwo* – 13,7%, *informatyka* – 8,5%, *zarządzanie* – 7,4%, *elektronika i telekomunikacja* – 6,8% oraz *automatyka i robotyka* – 6,7% ogółu absolwentów w wyżej wymienionym typie szkoły.

Wykres 5. Absolwenci pomorskich szkół wyższych według typów szkół w 2012 r.



Pomorscy absolwenci ukończyli 104 **kierunki studiów**. Najwięcej z nich ukończyło kierunek studiów *pedagogika* – 13,6%, następnie *zarządzanie* oraz *administrację* – odpowiednio 10,9% i 5,0%. Wymienione kierunki studiów były jednocześnie oferowane przez największą liczbę uczelni. *Pedagogikę* ukończyło 3 937 absolwentów w 9 szkołach wyższych, *zarządzanie* 3 149 osób w 11 szkołach wyższych, *administrację* 1 433 osoby w 6 szkołach wyższych. Grupa 28 kierunków studiów miała 300 lub więcej absolwentów, co stanowiło 77,0% ogółu absolwentów pomorskich szkół wyższych. Natomiast 76 kierunków studiów i specjalności miało mniej niż 300 absolwentów, tj. poniżej 1,0% absolwentów dla każdego kierunku studiów. Grupa 6 kierunków studiów obejmująca *pedagogikę*, *zarządzanie*, *administrację*, *finanse i rachunkowość*, *turystrykę i rekreację* oraz *ekonomię* dominowała pod względem liczby absolwentów i stanowiła 42,1% ogółu absolwentów województwa pomorskiego.



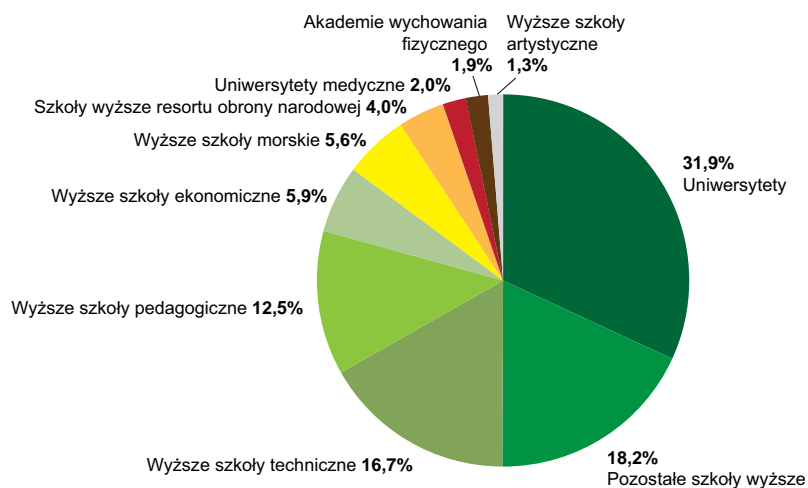
Bezrobotni absolwenci szkół wyższych województwa pomorskiego

W 2012 r. w powiatowych urzędach pracy województwa pomorskiego zarejestrowało się 2 643 absolwentów szkół wyższych legitymujących się dyplomem pomorskich uczelni (9,2% ogółu absolwentów szkół wyższych). W stosunku do poprzedniego roku nastąpił niewielki wzrost liczby bezrobotnych absolwentów (o 1,7%). Najwięcej bezrobotnych absolwentów szkół wyższych zarejestrowały powiatowe urzędy pracy w: Gdańsku – 761 osób (28,8% ogółu bezrobotnych absolwentów pomorskich szkół wyższych), Gdyni – 505 osób (19,1%), Słupsku – 263 osoby (10,0%) oraz Wejherowie – 236 osób (8,9%).

Analizując bezrobotnych absolwentów pomorskich szkół wyższych według **typów szkół**, to największa ich liczba ukończyła *uniwersytety* – 31,9% ogółu bezrobotnych absolwentów pomorskich uczelni. Najwięcej absolwentów zarejestrowało się w pomorskich powiatowych urzędach pracy po kierunkach studiów: *administracja* – 9,2% ogółu bezrobotnych absolwentów w tym typie szkoły wyższej, następnie *zarządzanie* – 8,6%, *ekonomia* – 8,5% oraz *pedagogika* – 7,5%. Drugim typem szkół były *pozostałe szkoły wyższe*, w których odsetek bezrobotnych absolwentów stanowił 18,2% ogółu bezrobotnych absolwentów szkół wyższych

województwa pomorskiego. Tu dominowali bezrobotni absolwenci kierunków: *pedagogika* – 36,6 % oraz *turystyka i rekreacja* – 18,9%. Kolejne typy szkół o znaczącej liczbie bezrobotnych absolwentów, to *wyższe szkoły techniczne* – 16,7% i *wyższe szkoły pedagogiczne* – 12,5%. W grupie *wyższych szkół technicznych* największy odsetek absolwentów zarejestrowano po kierunkach: *budownictwo* – 13,6%, *architektura i urbanistyka* – 9,0%, *mechanika i budowa maszyn* – 7,9% oraz *biotechnologia* – 7,2%. Natomiast w typie *wyższe szkoły pedagogiczne* najczęściej zarejestrowanych absolwentów odnotowano po kierunkach: *pedagogika* – 37,8%, *biologia* – 16,0% oraz *geografia* – 13,3%. Najmniej absolwentów pomorskich uczelni dokonało rejestracji w powiatowych urzędach pracy, po ukończeniu nauki w szkołach wyższych typu: *wyższe szkoły artystyczne* – 1,3%, *akademie wychowania fizycznego* – 1,9% oraz *uniwersytety medyczne* – 2,0%.

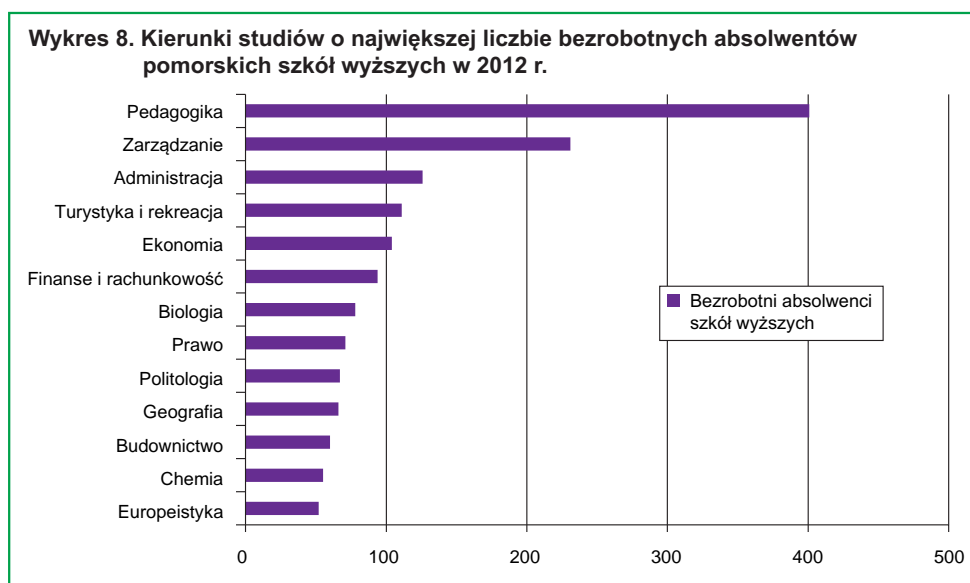
Wykres 7. Bezrobotni absolwenci pomorskich szkół wyższych według typów szkół w 2012 r.



Największy odsetek zarejestrowanych bezrobotnych absolwentów w województwie pomorskim dotyczył absolwentów **publicznych szkół wyższych** – 75,9%. Spośród tej grupy absolwentów najczęściej odnotowano bezrobotnych absolwentów po ukończeniu studiów na Uniwersytecie Gdańskim – 31,9%, następnie na Politechnice Gdańskiej – 16,7% i Akademii Pomorskiej w Słupsku – 12,5%. Z **uczelni niepublicznych** najliczniejsza grupa zarejestrowanych bezrobotnych absolwentów pochodziła z Gdańskiej Wyższej Szkoły Humanistycznej – 3,6% ogółu bezrobotnych absolwentów, „ATENEUM” – Szkoły Wyższej w Gdańsku – 2,8% oraz z Wyższej Szkoły Bankowej w Gdańsku – 2,7%.

Natomiast porównując **liczbę zarejestrowanych bezrobotnych absolwentów z danej uczelni do liczby absolwentów tej uczelni** można stwierdzić, że najwyższy ich odsetek wśród uczelni publicznych wystąpił po uzyskaniu dyplomu Akademii Pomorskiej w Słupsku – 17,9%, Akademii Sztuk Pięknych w Gdańsku – 10,6%, Akademii Marynarki Wojennej w Gdyni – 10,5% oraz Uniwersytetu Gdańskiego – 10,2%. Natomiast najniższy odsetek bezrobotnych absolwentów odnotowano po studiach na Gdańskim Uniwersytecie Medycznym – 4,9%. Wśród uczelni niepublicznych najwyższy odsetek bezrobotnych absolwentów wystąpił po studiach w Powszechnej Wyższej Szkole Humanistycznej „POMERANIA” w Chojnicach – 25,3%, Europejskiej Szkole Wyższej w Sopocie – 20,5%, Wyższej Szkole Komunikacji Społecznej w Gdyni – 15,4% oraz Wyższej Hanzeatyckiej Szkole Zarządzania w Słupsku – 13,3%.

Analizując bezrobotnych absolwentów pomorskich szkół wyższych zarejestrowanych w 2012 r. w powiatowych urzędach pracy według **kierunków studiów** najczęściej bezrobotnych zarejestrowało się po ukończeniu: *pedagogiki* – 395, *zarządzania* – 231, *administracji* – 126, *turystyki i rekreacji* – 111 oraz *ekonomii* – 104. Powyższe 5 kierunków studiów ukończyło łącznie 36,6% ogółu zarejestrowanych bezrobotnych absolwentów pomorskich uczelni. W 2012 r. w pomorskich powiatowych urzędach pracy zarejestrowano pojedyncze osoby z dyplomem ukończenia szkoły wyższej po kierunkach takich jak np. *skandynawistyka*, *inżynieria biomedyczna*, *filologia romańska*. Natomiast nie zarejestrowano bezrobotnych absolwentów po kierunkach studiów, takich jak np.: *farmacja*, *lingwistyka stosowana*, *jazz i muzyka estradowa*, *filologia rosyjska z językiem angielskim*, *wokalistyka* oraz *fizyka*, mimo że były to kierunki studiów o dużej liczbie absolwentów.



Porównując jeszcze węższą grupę absolwentów szkół wyższych, tj. **absolwentów do 27 roku życia** (patrz tabl. 8) z bezrobotnymi absolwentami najwyższy ich odsetek wystąpił po uzyskaniu dyplomu Powszechnej Wyższej Szkoły Humanistycznej „POMERANIA” – 43,8%. Kolejne uczelnie, po ukończeniu których odnotowano znaczny odsetek bezrobotnych absolwentów to: Wyższa Szkoła Komunikacji Społecznej w Gdyni – 27,8%, Szkoła Wyższa Prawa i Dyplomacji w Gdyni – 26,4%, Powiślańska Szkoła Wyższa w Kwidzynie – 25,8% oraz Akademia Pomorska w Słupsku – 25,0%.

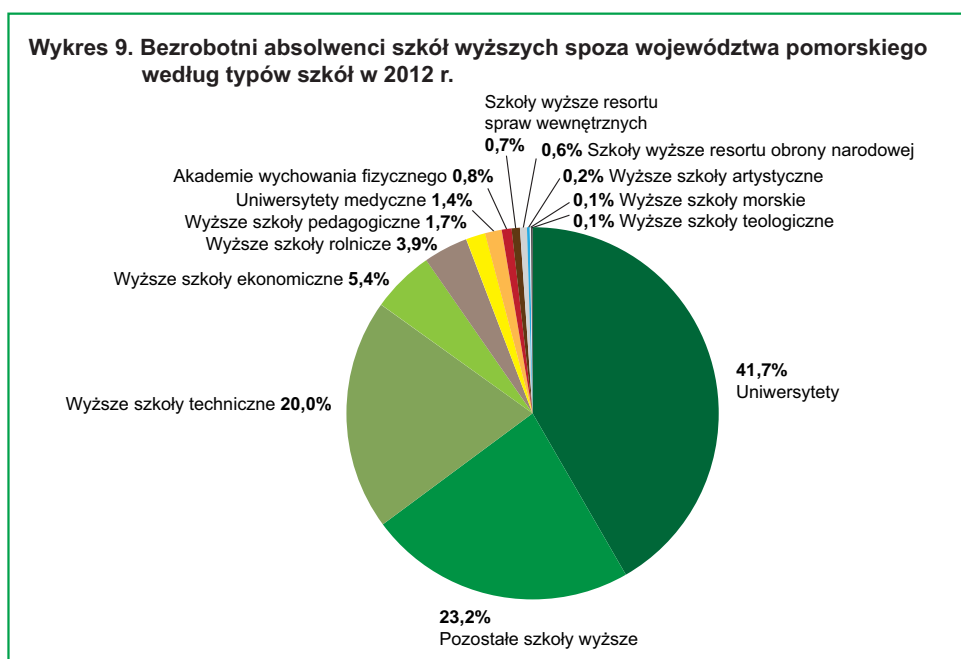
Bezrobotni absolwenci szkół wyższych spoza województwa pomorskiego

Grupę absolwentów szkół wyższych zarejestrowanych w pomorskich powiatowych urzędach pracy stanowili, oprócz absolwentów uczelni pomorskich, również kończący studia w szkołach wyższych mających siedzibę w innych województwach. Status bezrobotnego absolwenta w 2012 r. uzyskało 828 osób, które ukończyły naukę akademicką w uczelniach poza województwem pomorskim, tj. 23,9% ogółu bezrobotnych absolwentów szkół wyższych zarejestrowanych w województwie pomorskim. Byli oni absolwentami 96 uczelni usytuowanych na terenie całego kraju, z wyjątkiem województwa lubuskiego. Ukończyli 71 różnych kierunków studiów, które w omawianym okresie były również w ofercie studiów pomorskich uczelni oraz 24 kierunki studiów, których nie mieli możliwości studiowania w pomorskich szkołach wyższych, ze względu na brak oferty edukacyjnej w tym samym czasie.

Wśród 17 pomorskich powiatowych urzędów pracy najliczniej absolwenci szkół wyższych spoza województwa pomorskiego, rejestrowali się w Powiatowym Urzędzie Pracy w Słupsku (co stanowiło 18,4% ogółu bezrobotnych absolwentów, którzy otrzymali dyplom ukończenia szkoły wyższej poza województwem pomorskim), Chojnicach – 12,1% oraz Gdańsku – 11,5%. Najmniej rejestracji absolwentów szkół wyższych spoza województwa pomorskiego dokonano w Powiatowym Urzędzie Pracy w Człuchowie – 0,6% i w Kartuzach – 0,2%.

W stosunku do roku 2011 trudno mówić o znaczącym spadku liczby bezrobotnych absolwentów posiadających dyplom uczelni mających siedzibę poza województwem pomorskim zarejestrowanych w pomorskich urzędach pracy, jest on bowiem niższy o 1,1%. Wówczas również najwięcej absolwentów uzyskało status bezrobotnego absolwenta szkoły wyższej w Powiatowym Urzędzie Pracy w Słupsku – 19,5% ogółu zarejestrowanych absolwentów szkół wyższych spoza województwa pomorskiego.

Powracający na Pomorze absolwenci szkół wyższych, którzy zarejestrowali się w pomorskich powiatowych urzędach pracy w 2012 r reprezentowali uczelnie należące do wszystkich **typów szkół**. Największy odsetek bezrobotnych absolwentów ukończyło *uniwersytety* – 41,7%. Jednocześnie były to szkoły wyższe o największej liczbie studentów. Wśród szkół wyższych tego typu odnotowano 60 kierunków studiów, po których w pomorskich powiatowych urzędach pracy zarejestrowano absolwentów kończących uczelnie poza województwem pomorskim. Wśród nich największy odsetek bezrobotnych absolwentów ukończył: *pedagogikę* – 15,4%, *prawo* – 7,8% oraz *administrację* – 5,8%. Jednocześnie w 28,4% kierunków studiów tylko pojedyncze osoby uzyskały status bezrobotnego absolwenta, tj. w pomorskim powiatowym urzędzie pracy zarejestrował się 1 absolwent po danym kierunku studiów. Drugim typem szkół o stosunkowo największej liczbie bezrobotnych absolwentów szkół wyższych spoza województwa pomorskiego były *pozostałe szkoły wyższe*. Udział bezrobotnych absolwentów po ukończeniu nauki tego typu uczelni wyniósł 23,2% ogółu bezrobotnych absolwentów spoza województwa pomorskiego. Również w tym typie *pedagogika* była kierunkiem studiów, po ukończeniu którego zarejestrowała się znaczna liczba absolwentów, tj. 20,8% z ogółu rejestrujących się absolwentów kończących ten typ szkoły. Znacznie niższy odsetek bezrobotnych absolwentów odnotowano po następujących kierunkach studiów: *administracji* – 14,1% oraz *kosmetologii* – 13,0%. Kolejnym typem szkoły o znaczącej liczbie absolwentów uczelni spoza województwa pomorskiego zarejestrowanych w pomorskich powiatowych urzędach pracy były *wyższe szkoły techniczne*. Odsetek bezrobotnych absolwentów w tym typie wyniósł 20,0%. W urzędach pracy najliczniej rejestrowali się absolwenci kończący naukę akademicką po kierunku studiów: *ekonomia* (15,1%) oraz po kierunkach technicznych, takich jak: *mechanika i budowa maszyn* (9,6%), czy *geodezja i kartografia* (8,4%). Najmniej absolwentów dokonało rejestracji w urzędach pracy po ukończeniu nauki akademickiej w uczelniach typu: *wyższe szkoły morskie* i *teologiczne szkoły wyższe*. Ich udział wśród bezrobotnych absolwentów spoza województwa pomorskiego wyniósł w obu przypadkach 0,1%.

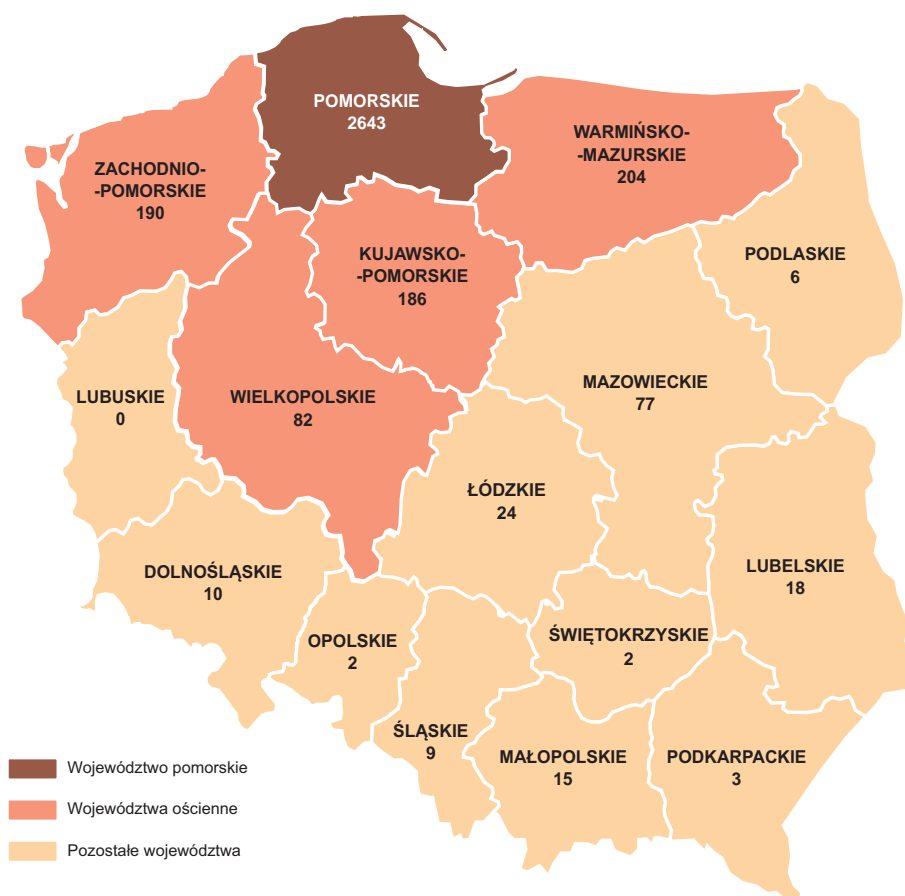


Absolwenci szkół wyższych spoza województwa pomorskiego zarejestrowani w pomorskich urzędach pracy w 2012 r. byli absolwentami 96 uczelni mających siedzibę w 26 miastach znajdujących się w 14 województwach. Blisko 80,0% z nich ukończyło studia w szkołach wyższych województw ościennych: **warmińsko-mazurskiego** – 24,6%, **zachodniopomorskiego** – 22,9%, **kujawsko-pomorskiego** – 22,5% oraz **wielkopolskiego** – 9,9%.

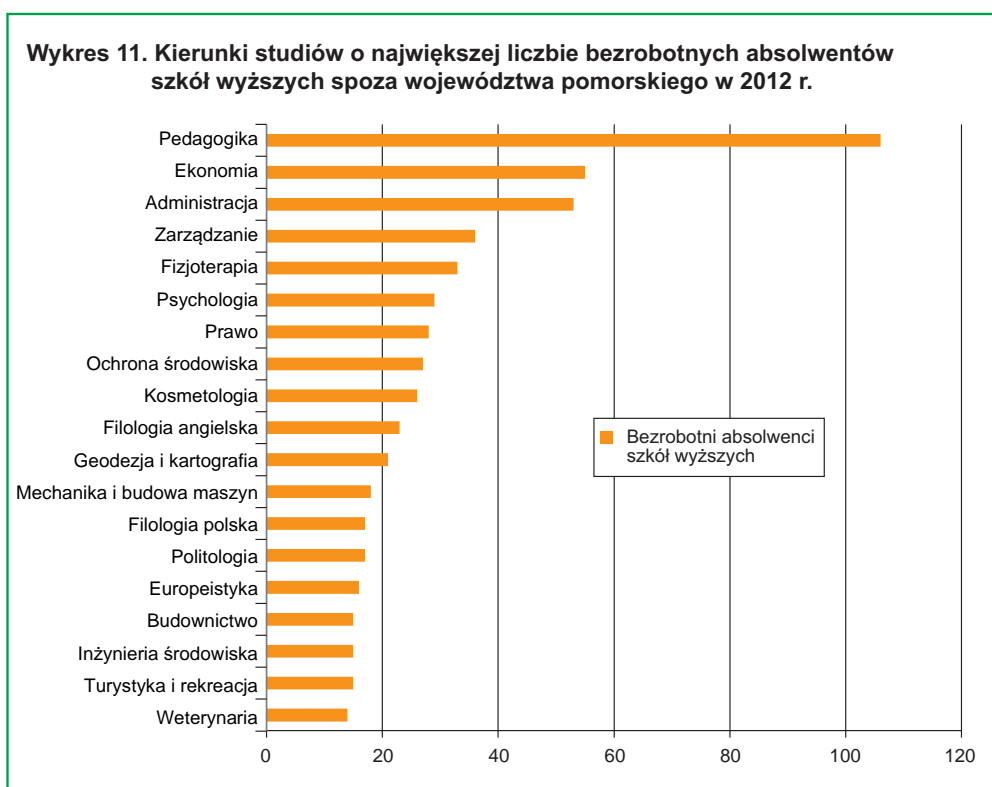
W województwie *warmińsko-mazurskim*, na 7 uczelniach studiowały 204 osoby, które po ukończeniu nauki zarejestrowały się jako bezrobotni absolwenci szkoły wyższej w pomorskich powiatowych urzędach pracy. Największą zbiorowość (55,9%) tworzyli zarejestrowani w powiatach graniczących z województwem *warmińsko-mazurskim*. Wśród zarejestrowanych bezrobotnych absolwentów największą grupę stanowili absolwenci uczelni publicznych – Uniwersytetu Warmińsko-Mazurskiego w Olsztynie (47,1%) oraz Państwowej Wyższej Szkoły Zawodowej w Elblągu (29,4%). W stosunku do liczby absolwentów ogółem tych uczelni analizowani bezrobotni stanowili odpowiednio 1,1% oraz 10,6%. W województwie *zachodniopomorskim* istnieją dwa największe ośrodki uniwersyteckie – w Szczecinie i Koszalinie. W 2012 r. po ukończeniu szkół wyższych w tych ośrodkach absolwenci rejestrowali się jako bezrobotni w pomorskich powiatowych urzędach pracy. Byli to absolwenci 8 szkół wyższych, a cała grupa zarejestrowanych liczyła 190 osób. Najwięcej absolwentów szkół wyższych zarejestrowało się w urzędach pracy w Słupsku (50,5%) i Bydgoszczy (18,4%). Największą grupę osób zarejestrowanych z terenów tego województwa tworzyli studenci wcześniej na Politechnice Koszalińskiej (64,7%). W stosunku do liczby absolwentów ogółem na tej uczelni ich udział wyniósł 6,5%. W województwie *kujawsko-pomorskim* 186 absolwentów z 9 uczelni zarejestrowało się w pomorskich urzędach pracy. Spośród nich najwięcej bezrobotnych absolwentów ukończyło największą uczelnię tego województwa – Uniwersytet Mikołaja Kopernika w Toruniu. Ich odsetek wyniósł 44,6% ogółu zarejestrowanych bezrobotnych absolwentów w pomorskich powiatowych urzędach pracy z tego województwa, a jednocześnie 1,0% ogólnej liczby absolwentów tej uczelni w analizowanym okresie. Drugą uczelnią w *kujawsko-pomorskim*, po której odnotowano stosunkowo największy odsetek bezrobotnych absolwentów był Uniwersytet Kazimierza Wielkiego w Bydgoszczy. Udział procentowy bezrobotnych absolwentów wyniósł 31,7% w odniesieniu do ogółu bezrobotnych absolwentów zarejestrowanych w pomorskich powiatowych

urzędach pracy z województwa kujawsko-pomorskiego, a w stosunku do liczby absolwentów tej uczelni w okresie referencyjnym wyniósł on 1,4%. Czwartym województwem, z którego pochodziło najwięcej bezrobotnych absolwentów zarejestrowanych w powiatowych urzędach pracy było województwo *wielkopolskie*. Udział procentowy bezrobotnych absolwentów szkół wyższych z tego województwa wyniósł 9,9%, tj. 82 osoby do ogółu zarejestrowanych absolwentów spoza województwa pomorskiego. Wśród wielkopolskich uczelni 31,7% bezrobotnych absolwentów posiadało dyplom uczelni niepublicznej – Wyższej Szkoły Zdrowia, Urody i Edukacji w Poznaniu. Drugą wielkopolską uczelnią, po ukończeniu której zarejestrowała się największa liczba absolwentów był Uniwersytet Adama Mickiewicza w Poznaniu, ich odsetek wyniósł 24,4%. Bezrobotni absolwenci stanowili jednak niewielki odsetek (0,2%) liczby absolwentów tej uczelni w tym czasie. Udział bezrobotnych absolwentów z pozostałych województw w ogólnej liczbie bezrobotnych absolwentów szkół wyższych spoza województwa pomorskiego zarejestrowanych w pomorskich powiatowych urzędach pracy wyniósł łącznie 20,0%, tj. 166 osób. Jednostkowe przypadki odnotowano wśród bezrobotnych absolwentów, którzy ukończyli uczelnie zlokalizowane w województwie świętokrzyskim i opolskim. W pomorskich powiatowych urzędach pracy w 2012 r. nie odnotowano rejestracji absolwenta z uczelni województwa lubuskiego.

Wykres 10. Bezrobotni absolwenci szkół wyższych zarejestrowani w pomorskich powiatowych urzędach pracy według siedziby ukończonej szkoły wyższej w 2012 r.

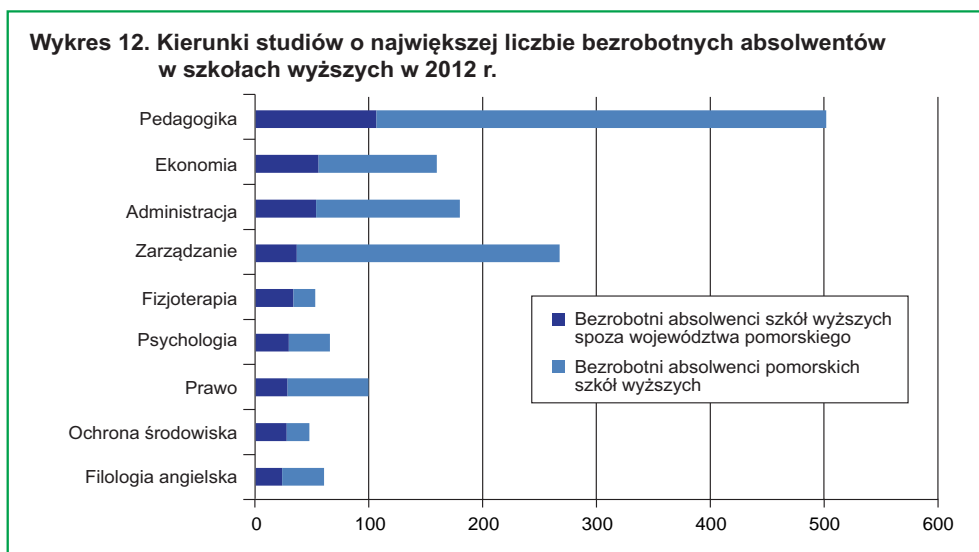


Bezrobotni absolwenci szkół wyższych spoza województwa pomorskiego (828 osób) ukończyło edukację akademicką na 95 **kierunkach studiów**. W przypadku 25 kierunków studiów pomorskie powiatowe urzędy pracy zarejestrowały 10 i więcej absolwentów, których było łącznie 631. Ta grupa kierunków studiów zdeterminowała skalę zjawiska bezrobocia absolwentów szkół wyższych spoza województwa pomorskiego. Poddając analizie kierunki studiów należy zaznaczyć, że rejestrujący się w pomorskich powiatowych urzędach pracy najczęściej byli absolwentami: *pedagogiki* (12,8%), *ekonomii* (6,6%), *administracji* (6,4%) oraz *zarządzania* (4,3%). Były to jednocześnie kierunki studiów, po których również stosunkowo licznie w pomorskich powiatowych urzędach pracy rejestrowali się absolwenci pomorskich szkół wyższych (o czym wspomniano wcześniej w niniejszej publikacji). Mniej niż 3 absolwentów (łącznie 56 osób) zostało zarejestrowanych po ukończeniu nauki akademickiej na 42 różnych kierunkach studiów.

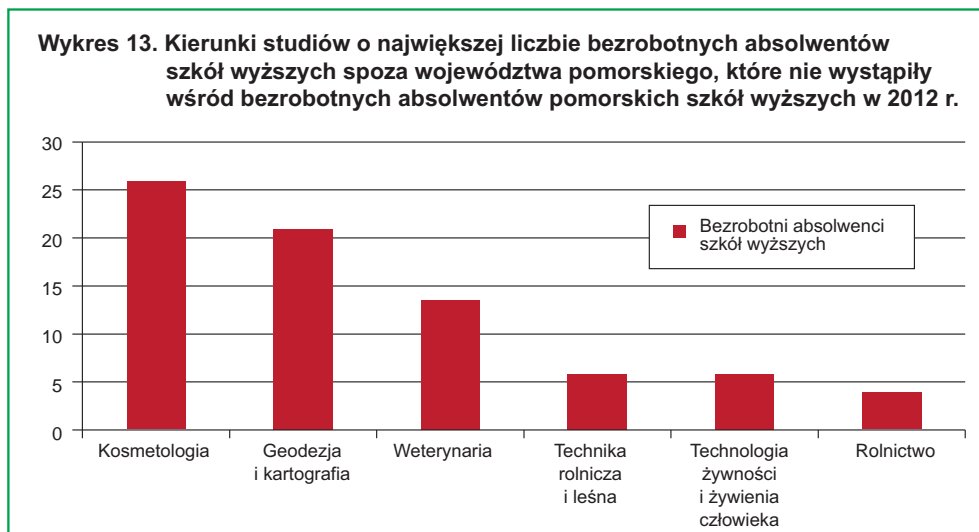


W pomorskich powiatowych urzędach pracy rejestrowano absolwentów kończących studia w szkołach wyższych zlokalizowanych poza województwem pomorskim zarówno po kierunkach studiów, które były oferowane w uczelniach pomorskich, jak i po kierunkach studiów, których nie było w ofercie studiów pomorskich uczelni w omawianym okresie odniesienia.

Wśród 71 kierunków studiów, które były również w ofercie nauki akademickiej w pomorskich szkołach wyższych dominowała pedagogika. Odsetek bezrobotnych absolwentów z dyplomem uczelni spoza województwa pomorskiego wyniósł 21,2% spośród zarejestrowanych w powiatowych urzędach pracy absolwentów tego kierunku. Inne kierunki studiów, po których najliczniej rejestrowali się w pomorskich urzędach pracy absolwenci szkół wyższych spoza województwa pomorskiego to: *ekonomia*, *administracja* oraz *zarządzanie*. Ich udział w ogólnej liczbie bezrobotnych absolwentów szkół wyższych po tych kierunkach studiów wyniósł odpowiednio: 34,6%, 29,6% i 13,5%.



Absolwenci uczelni spoza województwa pomorskiego rejestrowali się w pomorskich powiatowych urządach pracy również po ukończeniu nauki akademickiej na **kierunkach studiów, których nie oferowały szkoły wyższe zlokalizowane na terenie województwa pomorskiego**. W omawianym okresie takich kierunków studiów było 24, z łączną liczbą 118 bezrobotnych absolwentów. W tej grupie kierunków studiów najczęściej absolwentów zarejestrowanych jako bezrobotni ukończyło: *kosmetologię* – 21,3%, *geodezję i kartografię* – 17,2% oraz *weterynarię* – 11,5%.



Status bezrobotnego absolwenta uzyskały również osoby kończące studia na tak specyficznych kierunkach studiów, jak lotnictwo i kosmonautyka, technologia drewna czy inżynieria bezpieczeństwa. Należy jednak dodać, że były to pojedyncze przypadki rejestracji dokonywane przez absolwentów tych kierunków studiów.

Tablice statystyczne

Tabl. 1. Grupy kierunków, kierunki studiów i wybrane specjalności według szkół wyższych w 2012 r.

WYSZCZEGÓLNIENIE	Grupy kierunków	Kierunki studiów i wybrane specjalności
Uniwersytet Gdański	Kształcenie	Pedagogika Pedagogika specjalna Logopedia
	Nauki humanistyczne i sztuka	Archeologia Filologia angielska Filologia germańska Filologia klasyczna Filologia romańska Filologia rosyjska Skandynawistyka (szwedzka, duńska, fińska i norweska) Lingwistyka stosowana Sławistyka Amerykanistyka (specjalność) Filologia polska Filozofia Historia Religioznawstwo Rosjoznawstwo Historia sztuki Wiedza o teatrze
	Nauki społeczne, gospodarka i prawo	Ekonomia Etnologia Politologia Psychologia Socjologia Kulturoznawstwo Gospodarka przestrzenna Niemcoznawstwo Administracja Finanse i rachunkowość Zarządzanie Międzynarodowe stosunki gospodarcze Prawo Dziennikarstwo i komunikacja społeczna
	Nauka	Biologia Ochrona środowiska Przyroda Bioinformatyka Chemia Fizyka

Tabl. 1. Grupy kierunków, kierunki studiów i wybrane specjalności według szkół wyższych w 2012 r. (cd.)

WYSZCZEGÓLNIENIE	Grupy kierunków	Kierunki studiów i wybrane specjalności
Uniwersytet Gdański (dok.)	Nauka (dok.)	Fizyka medyczna Geologia Oceanografia Geografia Matematyka Informatyka Informatyka i ekonometria
	Zdrowie i opieka społeczna	Praca socjalna
	Technika, przemysł i budownictwo	Biotechnologia
	Rolnictwo	Agrochemia
	Usługi	Krajoznawstwo i turystyka historyczna
Politechnika Gdańska	Nauki społeczne, gospodarka i prawo	Europeistyka Gospodarka przestrzenna Zarządzanie Zarządzanie inżynierskie
	Nauka	Ochrona środowiska Chemia Nanotechnologia Matematyka Informatyka Informatyka i ekonometria
	Technika, przemysł i budownictwo	Automatyka i robotyka Biotechnologia Inżynieria biomedyczna Elektronika i telekomunikacja Elektrotechnika Fizyka techniczna Mechanika i budowa maszyn Oceanotechnika Technologia chemiczna Mechatronika Energetyka Inżynieria mechaniczno-medyczna Inżynieria materiałowa Zarządzanie i inżynieria produkcji Budownictwo Architektura i urbanistyka Geodezja i kartografia Chemia budowlana
	Usługi	Inżynieria środowiska Technologie ochrony środowiska Transport

Tabl. 1. Grupy kierunków, kierunki studiów i wybrane specjalności według szkół wyższych w 2012 r. (cd.)

WYSZCZEGÓLNIENIE	Grupy kierunków	Kierunki studiów i wybrane specjalności
Wyższa Szkoła Administracji i Biznesu w Gdyni	Nauki społeczne, gospodarka i prawo	Administracja Finanse i rachunkowość Zarządzanie Logistyka Prawo
	Usługi	Bezpieczeństwo wewnętrzne
Wyższa Hanzeatycka Szkoła Zarządzania w Słupsku	Nauki społeczne, gospodarka i prawo	Zarządzanie
	Usługi	Turystyka i rekreacja
Wyższa Szkoła Bankowa w Gdańsku	Nauki społeczne, gospodarka i prawo	Ekonomia Finanse i rachunkowość Stosunki międzynarodowe Zarządzanie Logistyka
	Nauka	Informatyka i ekonometria
	Usługi	Turystyka i rekreacja Bezpieczeństwo wewnętrzne
Akademia Pomorska w Słupsku	Kształcenie	Pedagogika Edukacja techniczno-informatyczna Edukacja artystyczna w zakresie sztuki muzycznej
	Nauki humanistyczne i sztuka	Filologia angielska Filologia germańska Język angielski z językiem niemieckim (specjalność) Język rosyjski biznesu (specjalność) Język niemiecki z językiem angielskim (specjalność) Filologia rosyjska z językiem angielskim (specjalność) Filologia polska Historia
	Nauki społeczne, gospodarka i prawo	Politologia Socjologia Kulturoznawstwo
	Nauka	Biologia Ochrona środowiska Fizyka Geografia Matematyka
	Zdrowie i opieka społeczna	Pielęgniarstwo Ratownictwo medyczne Zdrowie publiczne Praca socjalna
	Technika, przemysł i budownictwo	Fizyka techniczna
	Usługi	Bezpieczeństwo narodowe

Tabl. 1. Grupy kierunków, kierunki studiów i wybrane specjalności według szkół wyższych w 2012 r. (cd.)

WYSZCZEGÓLNIENIE	Grupy kierunków	Kierunki studiów i wybrane specjalności
Gdański Uniwersytet Medyczny	Zdrowie i opieka społeczna	Analityka medyczna Farmacja Kierunek lekarski Pielęgniarstwo Kierunek lekarsko-dentystyczny Położnictwo Elektroradiologia Fizjoterapia Ratownictwo medyczne Zdrowie publiczne Zdrowie środowiskowe Techniki dentystyczne Dietetyka
Akademia Morska w Gdyni	Nauki społeczne, gospodarka i prawo	Towaroznawstwo Zarządzanie
	Technika, przemysł i budownictwo	Elektronika i telekomunikacja Elektrotechnika Mechanika i budowa maszyn
	Usługi	Transport Nawigacja Inżynieria bezpieczeństwa
Akademia Wychowania Fizycznego i Sportu w Gdańsku	Kształcenie	Wychowanie fizyczne
	Zdrowie i opieka społeczna	Fizjoterapia
	Usługi	Turystyka i rekreacja Sport
Akademia Muzyczna w Gdańsku	Kształcenie	Edukacja artystyczna w zakresie sztuki muzycznej
	Nauki humanistyczne i sztuka	Dyrygentura Instrumentalistyka Jazz i muzyka estradowa Kompozycja i teoria muzyki Wokalistyka
Akademia Sztuk Pięknych w Gdańsku	Kształcenie	Edukacja artystyczna w zakresie sztuki plastycznej
	Nauki humanistyczne i sztuka	Architektura wnętrz Grafika Malarstwo Rzeźba Wzornictwo Intermedia
Wyższa Szkoła Turystyki i Hotelarstwa w Gdańsku	Usługi	Turystyka i rekreacja

Tabl. 1. Grupy kierunków, kierunki studiów i wybrane specjalności według szkół wyższych w 2012 r. (cd.)

WYSZCZEGÓLNIENIE	Grupy kierunków	Kierunki studiów i wybrane specjalności
Szkoła Wyższa Prawa i Dyplomacji w Gdyni	Nauki społeczne, gospodarka i prawo	Stosunki międzynarodowe Prawo
Gdańska Wyższa Szkoła Humanistyczna	Kształcenie	Pedagogika
	Nauki społeczne, gospodarka i prawo	Politologia Europeistyka Administracja Zarządzanie
	Usługi	Turystyka i rekreacja
Wyższa Szkoła Zarządzania w Gdańsku	Nauki społeczne, gospodarka i prawo	Socjologia Administracja Zarządzanie
	Nauka	Ochrona środowiska Informatyka
	Zdrowie i opieka społeczna	Fizjoterapia
	Usługi	Kosmetologia
Powiślańska Szkoła Wyższa w Kwidzynie	Nauki społeczne, gospodarka i prawo	Ekonomia
	Zdrowie i opieka społeczna	Pielęgniarstwo Ratownictwo medyczne
Sopocka Szkoła Wyższa	Nauki humanistyczne i sztuka	Ochrona dóbr kultury Architektura wnętrz
	Nauki społeczne, gospodarka i prawo	Ekonomia Europeistyka Finanse i rachunkowość
	Technika, przemysł i budownictwo	Architektura i urbanistyka Architektura krajobrazu
Pomorska Szkoła Wyższa w Starogardzie Gdańskim	Kształcenie	Pedagogika
	Nauki społeczne, gospodarka i prawo	Politologia Logistyka
Wyższa Szkoła Społeczno-Ekonomiczna w Gdańsku	Kształcenie	Pedagogika
	Nauki społeczne, gospodarka i prawo	Zarządzanie
Wyższa Szkoła Finansów i Administracji w Gdyni	Nauki społeczne, gospodarka i prawo	Zarządzanie
Pomorska Wyższa Szkoła Nauk Stosowanych w Gdyni ^a	Kształcenie	Pedagogika
	Nauki humanistyczne i sztuka	Filologia angielska Filologia hiszpańska
	Nauki społeczne, gospodarka i prawo	Kulturoznawstwo
Europejska Szkoła Wyższa w Sopocie	Usługi	Turystyka i rekreacja Bezpieczeństwo wewnętrzne

^a Do roku akademickiego 2011/12 określana jako Pomorska Wyższa Szkoła Humanistyczna w Gdyni.

Tabl. 1. Grupy kierunków, kierunki studiów i wybrane specjalności według szkół wyższych w 2012 r. (dok.)

WYSZCZEGÓLNIENIE	Grupy kierunków	Kierunki studiów i wybrane specjalności
Gdańska Szkoła Wyższa ^a	Kształcenie	Pedagogika
	Nauki społeczne, gospodarka i prawo	Administracja
	Technika, przemysł i budownictwo	Zarządzanie i inżynieria produkcji
Wyższa Szkoła Komunikacji Społecznej w Gdyni	Kształcenie	Pedagogika
	Nauki społeczne, gospodarka i prawo	Politologia
	Usługi	Bezpieczeństwo narodowe
Wyższa Szkoła Inżynierii Gospodarki w Słupsku	Nauki społeczne, gospodarka i prawo	Gospodarka przestrzenna
	Technika, przemysł i budownictwo	Geodezja i kartografia
Kaszubsko-Pomorska Szkoła Wyższa w Wejherowie	Nauki społeczne, gospodarka i prawo	Ekonomia Socjologia
	Nauka	Ochrona środowiska
	Zdrowie i opieka społeczna	Pielęgniarstwo
Powszechna Wyższa Szkoła Humanistyczna „POMERANIA” w Chojnicach	Kształcenie	Pedagogika
	Nauki społeczne, gospodarka i prawo	Administracja
	Usługi	Bezpieczeństwo wewnętrzne
„ATENEUM” – Szkoła Wyższa w Gdańsku	Kształcenie	Pedagogika
	Nauki humanistyczne i sztuka	Filologia angielska Filologia hiszpańska Filologia włoska
	Nauki społeczne, gospodarka i prawo	Nauki o rodzinie Europeistyka Dziennikarstwo i komunikacja społeczna
Akademia Marynarki Wojennej w Gdyni	Kształcenie	Pedagogika
	Nauki humanistyczne i sztuka	Historia
	Nauki społeczne, gospodarka i prawo	Stosunki międzynarodowe
	Nauka	Informatyka
	Technika, przemysł i budownictwo	Automatyka i robotyka Mechanika i budowa maszyn Oceanotechnika Mechatronika
	Usługi	Nawigacja Bezpieczeństwo narodowe Bezpieczeństwo wewnętrzne

^a Do roku akademickiego 2011/12 określana jako Gdańska Wyższa Szkoła Administracji.

Tabl. 2. Kierunki studiów najczęściej występujące w szkołach wyższych w 2012 r.

WYSZCZEGÓLNIENIE	Szkoły wyższe
Administracja	Uniwersytet Gdański Wyższa Szkoła Administracji i Biznesu w Gdyni Gdańska Wyższa Szkoła Humanistyczna Wyższa Szkoła Zarządzania w Gdańsku Gdańska Szkoła Wyższa ^a Powszechna Wyższa Szkoła Humanistyczna „POMERANIA” w Chojnicach
Bezpieczeństwo narodowe	Akademia Pomorska w Słupsku Wyższa Szkoła Komunikacji Społecznej w Gdyni Akademia Marynarki Wojennej w Gdyni
Bezpieczeństwo wewnętrzne	Wyższa Szkoła Administracji i Biznesu w Gdyni Wyższa Szkoła Bankowa w Gdańsku Europejska Szkoła Wyższa w Sopocie Powszechna Wyższa Szkoła Humanistyczna „POMERANIA” w Chojnicach Akademia Marynarki Wojennej w Gdyni
Ekonomia	Uniwersytet Gdański Wyższa Szkoła Bankowa w Gdańsku Powiślańska Szkoła Wyższa w Kwidzynie Sopocka Szkoła Wyższa Kaszubsko-Pomorska Szkoła Wyższa w Wejherowie
Europeistyka	Politechnika Gdańska Gdańska Wyższa Szkoła Humanistyczna Sopocka Szkoła Wyższa „ATENEUM” – Szkoła Wyższa w Gdańsku
Filologia angielska	Uniwersytet Gdański Akademia Pomorska w Słupsku Pomorska Wyższa Szkoła Nauk Stosowanych w Gdyni ^b „ATENEUM” – Szkoła Wyższa w Gdańsku
Finanse i rachunkowość	Uniwersytet Gdański Wyższa Szkoła Administracji i Biznesu w Gdyni Wyższa Szkoła Bankowa w Gdańsku Sopocka Szkoła Wyższa
Fizjoterapia	Gdański Uniwersytet Medyczny Akademia Wychowania Fizycznego i Sportu w Gdańsku Wyższa Szkoła Zarządzania w Gdańsku
Gospodarka przestrzenna	Uniwersytet Gdański Politechnika Gdańska Wyższa Szkoła Inżynierii Gospodarki w Słupsku
Historia	Uniwersytet Gdański Akademia Pomorska w Słupsku Akademia Marynarki Wojennej w Gdyni

ab Do roku akademickiego 2011/12 określana jako: a - Gdańska Wyższa Szkoła Administracji, b - Pomorska Wyższa Szkoła Humanistyczna w Gdyni.

Tabl. 2. Kierunki studiów najczęściej występujące w szkołach wyższych w 2012 r. (cd.)

WYSZCZEGÓLNIENIE	Szkoły wyższe
Informatyka	Uniwersytet Gdański Politechnika Gdańska Wyższa Szkoła Zarządzania w Gdańsku Akademia Marynarki Wojennej w Gdyni
Informatyka i ekonometria	Uniwersytet Gdański Politechnika Gdańska Wyższa Szkoła Bankowa w Gdańsku
Kulturoznawstwo	Uniwersytet Gdański Akademia Pomorska w Słupsku Pomorska Wyższa Szkoła Nauk Stosowanych w Gdyni ^a
Logistyka	Wyższa Szkoła Administracji i Biznesu w Gdyni Wyższa Szkoła Bankowa w Gdańsku Pomorska Szkoła Wyższa w Starogardzie Gdańskim
Matematyka	Uniwersytet Gdański Politechnika Gdańska Akademia Pomorska w Słupsku
Mechanika i budowa maszyn	Politechnika Gdańska Akademia Morska w Gdyni Akademia Marynarki Wojennej w Gdyni
Ochrona środowiska	Uniwersytet Gdański Politechnika Gdańska Akademia Pomorska w Słupsku Wyższa Szkoła Zarządzania w Gdańsku Kaszubsko-Pomorska Szkoła Wyższa w Wejherowie
Pedagogika	Uniwersytet Gdański Akademia Pomorska w Słupsku Gdańska Wyższa Szkoła Humanistyczna Wyższa Szkoła Społeczno-Ekonomiczna w Gdańsku Wyższa Szkoła Komunikacji Społecznej w Gdyni Powszechna Wyższa Szkoła Humanistyczna „POMERANIA” w Chojnicach Akademia Marynarki Wojennej w Gdyni Pomorska Wyższa Szkoła Nauk Stosowanych w Gdyni ^a „ATENEUM” – Szkoła Wyższa w Gdańsku Pomorska Szkoła Wyższa w Starogardzie Gdańskim Gdańska Szkoła Wyższa ^b
Pielęgniarstwo	Akademia Pomorska w Słupsku Gdański Uniwersytet Medyczny Powiślańska Szkoła Wyższa w Kwidzynie Kaszubsko-Pomorska Szkoła Wyższa w Wejherowie
Politologia	Uniwersytet Gdański Akademia Pomorska w Słupsku Gdańska Wyższa Szkoła Humanistyczna Pomorska Szkoła Wyższa w Starogardzie Gdańskim Wyższa Szkoła Komunikacji Społecznej w Gdyni

^a ab Do roku akademickiego 2011/12 określana jako: a - Pomorska Wyższa Szkoła Humanistyczna w Gdyni, b - Gdańska Wyższa Szkoła Administracji.

Tabl. 2. Kierunki studiów najczęściej występujące w szkołach wyższych w 2012 r. (dok.)

WYSZCZEGÓLNIENIE	Szkoły wyższe
Prawo	Uniwersytet Gdański Wyższa Szkoła Administracji i Biznesu w Gdyni Szkoła Wyższa Prawa i Dyplomacji w Gdyni
Ratownictwo medyczne	Akademia Pomorska w Słupsku Gdański Uniwersytet Medyczny Powiślańska Szkoła Wyższa w Kwidzynie
Socjologia	Uniwersytet Gdański Akademia Pomorska w Słupsku Wyższa Szkoła Zarządzania w Gdańsku Kaszubsko-Pomorska Szkoła Wyższa w Wejherowie
Stosunki międzynarodowe	Wyższa Szkoła Bankowa w Gdańsku Szkoła Wyższa Prawa i Dyplomacji w Gdyni Akademia Marynarki Wojennej w Gdyni
Turystyka i rekreacja	Wyższa Hanzeatycka Szkoła Zarządzania w Słupsku Wyższa Szkoła Bankowa w Gdańsku Akademia Wychowania Fizycznego i Sportu w Gdańsku Wyższa Szkoła Turystyki i Hotelarstwa w Gdańsku Gdańska Wyższa Szkoła Humanistyczna Europejska Szkoła Wyższa w Sopocie
Zarządzanie	Uniwersytet Gdański Politechnika Gdańska Wyższa Szkoła Administracji i Biznesu w Gdyni Wyższa Hanzeatycka Szkoła Zarządzania w Słupsku Wyższa Szkoła Bankowa w Gdańsku Akademia Morska w Gdyni Gdańska Wyższa Szkoła Humanistyczna Wyższa Szkoła Zarządzania w Gdańsku Wyższa Szkoła Społeczno-Ekonomiczna w Gdańsku Wyższa Szkoła Finansów i Administracji w Gdyni

U w a g a. W tablicy zaprezentowano kierunki, które wystąpiły co najmniej w 3 szkołach wyższych.

Tabl. 3. Kandydaci na studia ^a i studenci pierwszego roku według szkół wyższych, kierunków studiów i wybranych specjalności

WYSZCZEGÓLNIENIE	Kandydaci na studia	Studenci pierwszego roku studiów
O G Ó Ł E M	95395	27473
..... 2011		
..... 2012	93466	26267
Uniwersytet Gdański:		
Administracja	598	317
Agrochemia	36	16
Amerikanistyka (specjalność)	448	62
Archeologia	212	113
Bioinformatyka	172	67
Biologia	454	174
Biotechnologia	353	52
Chemia	382	184
Dziennikarstwo i komunikacja społeczna	521	91
Ekonomia	1386	399
Etnologia	93	57
Filologia angielska	1188	155
Filologia germańska	248	114
Filologia klasyczna	100	48
Filologia polska	534	146
Filologia romańska	209	80
Filologia rosyjska	312	74
Filozofia	265	108
Finanse i rachunkowość	1579	387
Fizyka	106	47
Fizyka medyczna	121	61
Geografia	253	140
Geologia	192	68
Gospodarka przestrzenna	681	110
Historia	236	101
Historia sztuki	141	76
Informatyka	520	213
Informatyka i ekonometria	348	156
Krajoznawstwo i turystyka historyczna	210	47
Kulturoznawstwo	229	86
Lingwistyka stosowana	254	63
Logopedia	239	50
Matematyka	581	147
Międzynarodowe stosunki gospodarcze	1172	470
Niemcoznawstwo	148	80
Oceanografia	243	140
Ochrona środowiska	216	94
Pedagogika	1703	271
Pedagogika specjalna	222	93
Politolgia	224	104

^a Bez studiów drugiego stopnia.

Tabl. 3. Kandydaci na studia ^a i studenci pierwszego roku według szkół wyższych, kierunków studiów i wybranych specjalności (cd.)

WYSZCZEGÓLNIENIE	Kandydaci na studia	Studenci pierwszego roku studiów
Uniwersytet Gdański (dok.):		
Praca socjalna	197	52
Prawo	1378	482
Przyroda	97	59
Psychologia	1565	278
Religioznawstwo	73	54
Rosjoznawstwo	158	51
Skandynawistyka (szwedzka, duńska, fińska i norweska)	624	48
Slawistyka	103	44
Socjologia	368	141
Wiedza o teatrze	137	28
Zarządzanie	1481	397
Politechnika Gdańska:		
Architektura i urbanistyka	714	227
Automatyka i robotyka	2753	404
Biotechnologia	950	111
Budownictwo	3391	620
Chemia	580	95
Chemia budowlana	558	31
Elektronika i telekomunikacja	1736	314
Elektrotechnika	1457	338
Energetyka	3048	286
Europeistyka	535	188
Fizyka techniczna	944	190
Geodezja i kartografia	2084	132
Gospodarka przestrzenna	1439	43
Informatyka	1687	436
Informatyka i ekonometria	667	70
Inżynieria biomedyczna	945	119
Inżynieria materiałowa	2030	238
Inżynieria mechaniczno-medyczna	758	119
Inżynieria środowiska	1991	204
Matematyka	929	180
Mechanika i budowa maszyn	1829	341
Mechatronika	1259	149
Nanotechnologia	935	151
Oceanotechnika	1959	392
Ochrona środowiska	304	90
Technologia chemiczna	643	116
Technologie ochrony środowiska	654	124
Transport	2999	333
Zarządzanie	342	382
Zarządzanie i inżynieria produkcji	1277	141
Zarządzanie inżynierskie	2127	•

^a Bez studiów drugiego stopnia.

Tabl. 3. Kandydaci na studia ^a i studenci pierwszego roku według szkół wyższych, kierunków studiów i wybranych specjalności (cd.)

WYSZCZEGÓLNIENIE	Kandydaci na studia	Studenci pierwszego roku studiów
Wyższa Szkoła Administracji i Biznesu w Gdyni:		
Administracja	58	51
Bezpieczeństwo wewnętrzne	151	96
Finanse i rachunkowość	67	43
Logistyka	75	51
Prawo	203	116
Zarządzanie	203	160
Wyższa Hanzeatycka Szkoła Zarządzania w Słupsku:		
Zarządzanie.....	120	128
Wyższa Szkoła Bankowa w Gdańsku:		
Bezpieczeństwo wewnętrzne	292	251
Ekonomia	475	432
Finanse i rachunkowość	424	405
Informatyka i ekonometria	193	250
Logistyka	580	537
Stosunki międzynarodowe	101	106
Turystyka i rekreacja	182	144
Zarządzanie	444	431
Akademia Pomorska w Słupsku:		
Bezpieczeństwo narodowe	290	245
Biologia	40	22
Edukacja artystyczna w zakresie sztuki muzycznej	34	20
Edukacja techniczno-informatyczna	34	20
Filologia	188	112
w tym:		
filologia angielska	•	12
filologia germańska	•	12
na pierwszym roku bez przyporządkowanego kierunku (w podgrupie humanistycznej)	•	88
Filologia polska	23	13
Filozofia	5	N
Fizyka	25	22
Fizyka techniczna	6	N
Geografia	45	39
Historia	18	18
Kulturoznawstwo	6	N
Matematyka	99	45
Ochrona środowiska	61	34
Pedagogika	205	157
Pielęgniarstwo	260	174
Politologia	45	25
Praca socjalna	53	42
Ratownictwo medyczne	90	57
Socjologia	28	16
Zdrowie publiczne	80	76

^a Bez studiów drugiego stopnia.

Tabl. 3. Kandydaci na studia ^a i studenci pierwszego roku według szkół wyższych, kierunków studiów i wybranych specjalności (cd.)

WYSZCZEGÓLNIENIE	Kandydaci na studia	Studenci pierwszego roku studiów
Gdański Uniwersytet Medyczny:		
Analityka medyczna	458	57
Dietetyka	314	68
Elektroradiologia	196	60
Farmacja	1049	132
Fizjoterapia	245	45
Kierunek lekarski	4237	314
Kierunek lekarsko-dentystyczny	1514	59
Pielęgniarstwo	342	169
Położnictwo	198	66
Ratownictwo medyczne	129	45
Techniki dentystyczne	139	38
Zdrowie publiczne	59	29
Zdrowie środowiskowe	40	16
Akademia Morska w Gdyni:		
Elektronika i telekomunikacja	319	138
Elektrotechnika	407	206
Mechanika i budowa maszyn	785	372
Nawigacja	479	286
Towaroznawstwo	688	252
Transport	352	120
Zarządzanie	729	225
Akademia Wychowania Fizycznego i Sportu w Gdańsku:		
Fizjoterapia	330	36
Sport	77	43
Turystyka i rekreacja	920	333
Wychowanie fizyczne	748	371
Akademia Muzyczna w Gdańsku:		
Dyrygentura	16	8
Edukacja artystyczna w zakresie sztuki muzycznej	59	20
Instrumentalistyka	161	88
Jazz i muzyka estradowa	182	35
Kompozycja i teoria muzyki	17	11
Wokalistyka	168	22
Akademia Sztuk Pięknych w Gdańsku:		
Architektura wnętrz	103	30
Edukacja artystyczna w zakresie sztuk plastycznych	20	12
Grafika	132	46
Intermedia	37	19
Malarstwo	55	27
Rzeźba	24	18
Wzornictwo	88	28

^a Bez studiów drugiego stopnia.

Tabl. 3. Kandydaci na studia ^a i studenci pierwszego roku według szkół wyższych, kierunków studiów i wybranych specjalności (cd.)

WYSZCZEGÓLNIENIE	Kandydaci na studia	Studenci pierwszego roku studiów
Wyższa Szkoła Turystyki i Hotelarstwa w Gdańsku:		
Turystyka i rekreacja	363	334
Szkoła Wyższa Prawa i Dyplomacji w Gdyni:		
Prawo	37	31
Stosunki międzynarodowe	21	19
Gdańska Wyższa Szkoła Humanistyczna:		
Administracja	85	88
Europeistyka	22	21
Pedagogika	198	191
Turystyka i rekreacja	28	27
Zarządzanie	64	65
Wyższa Szkoła Zarządzania w Gdańsku:		
Administracja	42	42
Finanse i rachunkowość	4	N
Fizjoterapia	280	269
Informatyka	58	50
Kosmetologia	140	129
Ochrona środowiska	2	N
Zarządzanie	59	54
Powiślańska Szkoła Wyższa w Kwidzynie:		
Ekonomia	24	24
Pielęgniarstwo	298	194
Ratownictwo medyczne	34	32
Sopocka Szkoła Wyższa z siedzibą w Sopocie:		
Architektura i urbanistyka	61	57
Architektura krajobrazu	49	47
Architektura wnętrz	42	44
Ekonomia	66	78
Finanse i rachunkowość	61	56
Pomorska Szkoła Wyższa w Starogardzie Gdańskim:		
Logistyka	75	79
Pedagogika	62	64
Wyższa Szkoła Społeczno-Ekonomiczna w Gdańsku:		
Pedagogika	13	9
Zarządzanie	25	35
Wyższa Szkoła Finansów i Administracji w Gdyni:		
Zarządzanie	43	45
Pomorska Wyższa Szkoła Nauk Stosowanych w Gdyni ^b:		
Filologia angielska	42	41
Filologia hiszpańska	30	31
Kulturoznawstwo	61	65
Pedagogika	127	137

^a Bez studiów drugiego stopnia. ^b Do roku akademickiego 2011/12 określana jako Pomorska Wyższa Szkoła Humanistyczna w Gdyni.

Tabl. 3. Kandydaci na studia ^a i studenci pierwszego roku według szkół wyższych, kierunków studiów i wybranych specjalności (dok.)

WYSZCZEGÓLNIENIE	Kandydaci na studia	Studenci pierwszego roku studiów
Europejska Szkoła Wyższa w Sopocie:		
Bezpieczeństwo wewnętrzne	32	28
Turystyka i rekreacja	54	43
Gdańska Szkoła Wyższa ^b:		
Administracja	151	191
Pedagogika	70	78
Zarządzanie i inżynieria produkcji	131	165
Wyższa Szkoła Komunikacji Społecznej w Gdyni:		
Bezpieczeństwo narodowe	50	56
Pedagogika	31	33
Wyższa Szkoła Inżynierii Gospodarki w Słupsku:		
Geodezja i kartografia	19	14
Gospodarka przestrzenna	20	18
Kaszubsko-Pomorska Szkoła Wyższa w Wejherowie:		
Ekonomia	25	26
Ochrona środowiska	22	20
Pielęgniarstwo	57	54
Socjologia	53	52
Powszechna Wyższa Szkoła Humanistyczna „POMERANIA” w Chojnicach:		
Administracja	37	40
Bezpieczeństwo wewnętrzne	34	32
Pedagogika	53	79
„ATENEUM” – Szkoła Wyższa w Gdańsku:		
Dziennikarstwo i komunikacja społeczna	26	34
Europeistyka	13	16
Filologia	160	178
w tym:		
filologia angielska	•	65
filologia hiszpańska	•	69
filologia włoska	•	44
Pedagogika	96	124
Akademia Marynarki Wojennej w Gdyni:		
Automatyka i robotyka	51	27
Bezpieczeństwo narodowe	292	202
Bezpieczeństwo wewnętrzne	443	239
Historia	46	30
Informatyka	107	74
Mechanika i budowa maszyn	129	33
Mechatronika	4	N
Nawigacja	538	162
Oceanotechnika	5	N
Pedagogika	226	158
Stosunki międzynarodowe	122	62

^a Bez studiów drugiego stopnia. ^b Do roku akademickiego 2011/12 określana jako Gdańska Wyższa Szkoła Administracji.

Tabl. 4. Kierunki studiów o największej liczbie absolwentów w 2012 r.

WYSZCZEGÓLNIENIE	Szkoły wyższe	Absolwenci
Administracja	Uniwersytet Gdański	830
	Wyższa Szkoła Administracji i Biznesu w Gdyni	94
	Gdańska Wyższa Szkoła Humanistyczna	173
	Wyższa Szkoła Zarządzania w Gdańsku	81
	Gdańska Szkoła Wyższa ^a	204
	Powszechna Wyższa Szkoła Humanistyczna „POMERANIA” w Chojnicach	51
Architektura i urbanistyka	Politechnika Gdańska	332
Automatyka i robotyka	Politechnika Gdańska	379
Bezpieczeństwo narodowe	Akademia Pomorska w Słupsku	148
	Akademia Marynarki Wojennej w Gdyni	509
Budownictwo	Politechnika Gdańska	775
Ekonomia	Uniwersytet Gdański	632
	Powiślańska Szkoła Wyższa w Kwidzynie	33
	Sopocka Szkoła Wyższa	274
	Pomorska Szkoła Wyższa w Starogardzie Gdańskim	72
Elektronika i telekomunikacja	Politechnika Gdańska	382
	Akademia Morska w Gdyni	54
Elektrotechnika	Politechnika Gdańska	303
	Akademia Morska w Gdyni	73
Europeistyka	Politechnika Gdańska	194
	Gdańska Wyższa Szkoła Humanistyczna	63
	Sopocka Szkoła Wyższa	111
	„ATENEUM” – Szkoła Wyższa w Gdańsku	222
Filologia angielska	Uniwersytet Gdański	402
	Akademia Pomorska w Słupsku	47
	Pomorska Wyższa Szkoła Nauk Stosowanych w Gdyni ^b	94
Filologia polska	Uniwersytet Gdański	240
	Akademia Pomorska w Słupsku	60
Finanse i rachunkowość	Uniwersytet Gdański	740
	Wyższa Szkoła Administracji i Biznesu w Gdyni	56
	Wyższa Szkoła Bankowa w Gdańsku	526
	Szkoła Wyższa Prawa i Dyplomacji w Gdyni	93
Fizjoterapia	Gdański Uniwersytet Medyczny	103
	Akademia Wychowania Fizycznego i Sportu w Gdańsku	57
	Wyższa Szkoła Zarządzania w Gdańsku	153
Geografia	Uniwersytet Gdański	163
	Akademia Pomorska w Słupsku	186

ab Do roku akademickiego 2011/12 określana jako: a - Gdańska Wyższa Szkoła Administracji, b - Pomorska Wyższa Szkoła Humanistyczna w Gdyni.

Tabl. 4. Kierunki studiów o największej liczbie absolwentów w 2012 r. (cd.)

WYSZCZEGÓLNIENIE	Szkoły wyższe	Absolwenci
Informatyka	Uniwersytet Gdański	118
	Politechnika Gdańska	480
	Wyższa Szkoła Zarządzania w Gdańsku	77
	Akademia Marynarki Wojennej w Gdyni	15
Matematyka	Uniwersytet Gdański	108
	Politechnika Gdańska	211
	Akademia Pomorska w Słupsku	27
Mechanika i budowa maszyn	Politechnika Gdańska	271
	Akademia Morska w Gdyni	97
	Akademia Marynarki Wojennej w Gdyni	24
Międzynarodowe stosunki gospodarcze	Uniwersytet Gdański	486
Pedagogika	Uniwersytet Gdański	626
	Akademia Pomorska w Słupsku	906
	Gdańska Wyższa Szkoła Humanistyczna	1092
	Wyższa Szkoła Społeczno-Ekonomiczna w Gdańsku	128
	Pomorska Wyższa Szkoła Nauk Stosowanych w Gdyni ^a	220
	Wyższa Szkoła Komunikacji Społecznej w Gdyni	19
	Powszechna Wyższa Szkoła Humanistyczna „POMERANIA” w Chojnicach	103
	„ATENEUM” – Szkoła Wyższa w Gdańsku	677
	Akademia Marynarki Wojennej w Gdyni	166
Pielęgniarstwo	Akademia Pomorska w Słupsku	124
	Gdański Uniwersytet Medyczny	234
	Powiślańska Szkoła Wyższa w Kwidzynie	219
	Kaszubsko-Pomorska Szkoła Wyższa w Wejherowie	63
Politologia	Uniwersytet Gdański	213
	Gdańska Wyższa Szkoła Humanistyczna	56
	Powiślańska Szkoła Wyższa w Kwidzynie	1
	Pomorska Szkoła Wyższa w Starogardzie Gdańskim	49
	Wyższa Szkoła Komunikacji Społecznej w Gdyni	46
Prawo	Uniwersytet Gdański	453
	Szkoła Wyższa Prawa i Dyplomacji w Gdyni	44
Socjologia	Uniwersytet Gdański	229
	Wyższa Szkoła Zarządzania w Gdańsku	41
	Kaszubsko-Pomorska Szkoła Wyższa w Wejherowie	50

^a Do roku akademickiego 2011/12 określana jako Pomorska Wyższa Szkoła Humanistyczna w Gdyni.

Tabl. 4. Kierunki studiów o największej liczbie absolwentów w 2012 r. (dok.)

WYSZCZEGÓLNIENIE	Szkoły wyższe	Absolwenci
Stosunki międzynarodowe	Wyższa Szkoła Bankowa w Gdańsku	92
	Szkoła Wyższa Prawa i Dyplomacji w Gdyni	14
	Akademia Marynarki Wojennej w Gdyni	237
Towaroznawstwo	Akademia Morska w Gdyni	441
Turystyka i rekreacja	Wyższa Hanzeatycka Szkoła Zarządzania w Słupsku	32
	Akademia Wychowania Fizycznego i Sportu w Gdańsku	344
	Wyższa Szkoła Turystyki i Hotelarstwa w Gdańsku	680
	Europejska Szkoła Wyższa w Sopocie	161
Wychowanie fizyczne	Akademia Wychowania Fizycznego i Sportu w Gdańsku	488
Zarządzanie	Uniwersytet Gdański	748
	Politechnika Gdańska	415
	Wyższa Szkoła Administracji i Biznesu w Gdyni	595
	Wyższa Hanzeatycka Szkoła Zarządzania w Słupsku	232
	Wyższa Szkoła Bankowa w Gdańsku	171
	Akademia Morska w Gdyni	650
	Gdańska Wyższa Szkoła Humanistyczna	110
	Wyższa Szkoła Zarządzania w Gdańsku	64
	Wyższa Szkoła Społeczno-Ekonomiczna w Gdańsku	93
	Wyższa Szkoła Finansów i Administracji w Gdyni	31
	Kaszubsko-Pomorska Szkoła Wyższa w Wejherowie	40

U w a g a. W tablicy zaprezentowano kierunki, których liczba absolwentów wyniosła co najmniej 300.

Tabl. 5. Absolwenci i bezrobotni absolwenci według szkół wyższych

WYSZCZEGÓLNIENIE	Absolwenci		Bezrobotni absolwenci		Bezrobotni absolwenci w liczbie absolwentów w %	
	2011	2012	2011	2012	2011	2012
O G Ó Ł E M	27823	28859	2598	2643	9,3	9,2
Uniwersytet Gdański	8106	8256	867	844	10,7	10,2
Politechnika Gdańska	4760	5645	339	442	7,1	7,8
Wyższa Szkoła Administracji i Biznesu w Gdyni	720	814	22	49	3,1	6,0
Wyższa Hanzeatycka Szkoła Zarządzania w Słupsku	342	264	44	35	12,9	13,3
Wyższa Szkoła Bankowa w Gdańsku	806	985	66	71	8,2	7,2
Akademia Pomorska w Słupsku	1803	1853	352	331	19,5	17,9
Gdański Uniwersytet Medyczny	1191	1100	42	54	3,5	4,9
Akademia Morska w Gdyni	1695	1509	132	145	7,8	9,6
Akademia Wychowania Fizycznego i Sportu w Gdańsku	1079	920	81	51	7,5	5,5
Akademia Muzyczna w Gdańsku	195	223	5	12	2,6	5,4
Akademia Sztuk Pięknych w Gdańsku	187	207	22	22	11,8	10,6
Wyższa Szkoła Turystyki i Hotelarstwa w Gdańsku	902	680	107	58	11,9	8,5
Szkoła Wyższa Prawa i Dyplomacji w Gdyni Gdańska Wyższa Szkoła Humanistyczna	56	151	9	19	16,1	12,6
Wyższa Szkoła Zarządzania w Gdańsku	1327	1494	85	94	6,4	6,3
Powiślańska Szkoła Wyższa w Kwidzynie	417	416	39	31	9,4	7,5
Sopocka Szkoła Wyższa	384	291	18	8	4,7	2,7
Pomorska Szkoła Wyższa w Starogardzie Gdańskim	389	493	36	45	9,3	9,1
Wyższa Szkoła Społeczno-Ekonomiczna w Gdańsku	122	121	9	9	7,4	7,4
Wyższa Szkoła Finansów i Administracji w Gdyni	207	221	7	7	3,4	3,2
Pomorska Wyższa Szkoła Nauk Stosowanych w Gdyni ^a	11	31	3	-	27,3	x
Europejska Szkoła Wyższa w Sopocie	413	357	22	33	5,3	9,2
Gdańska Szkoła Wyższa ^b	214	161	21	33	9,8	20,5
Wyższa Szkoła Komunikacji Społecznej w Gdyni	304	216	34	9	11,2	4,2
Wyższa Szkoła Inżynierii Gospodarki w Słupsku	51	65	11	10	21,6	15,4
Kaszubsko-Pomorska Szkoła Wyższa w Wejherowie	18	43	3	3	16,7	7,0
Powszechna Wyższa Szkoła Humanistyczna „POMERANIA” w Chojnicach	296	173	14	8	4,7	4,6
„ATENEUM” – Szkoła Wyższa w Gdańsku	176	154	32	39	18,2	25,3
Akademia Marynarki Wojennej	839	1009	84	75	10,0	7,4
	813	1007	92	106	11,3	10,5

ab Do roku akademickiego 2011/12 określana jako: a - Pomorska Wyższa Szkoła Humanistyczna w Gdyni, b - Gdańska Wyższa Szkoła Administracji.

Tabl. 6. Absolwenci i bezrobotni absolwenci według kierunków studiów i wybranych specjalności w 2012 r.

WYSZCZEGÓLNIENIE	Absolwenci	Bezrobotni absolwenci	Bezrobotni absolwenci w liczbie absolwentów w %
O G Ó Ł E M	28859	2643	9,2
Administracja	1433	126	8,8
Amerykanistyka (specjalność)	47	5	10,6
Analityka medyczna	37	12	32,4
Archeologia	39	3	7,7
Architektura i urbanistyka	332	40	12,0
Architektura krajobrazu	89	7	7,9
Architektura wnętrz	63	9	14,3
Automatyka i robotyka	379	14	3,7
Bezpieczeństwo narodowe	657	52	7,9
Bezpieczeństwo wewnętrzne	40	1	2,5
Biologia	247	78	31,6
Biotechnologia	243	36	14,8
Budownictwo	775	60	7,7
Chemia	207	55	26,6
Dietetyka	55	1	1,8
Dyrygentura	2	1	50,0
Dziennikarstwo i komunikacja społeczna	196	26	13,3
Edukacja artystyczna w zakresie sztuki muzycznej	53	6	11,3
Edukacja artystyczna w zakresie sztuki plastycznej	8	–	x
Edukacja techniczno-informatyczna	21	–	x
Ekonomia	1011	104	10,3
Elektronika i telekomunikacja	436	11	2,5
Elektrotechnika	376	25	6,6
Energetyka	74	7	9,5
Europeistyka	590	52	8,8
Farmacja	97	–	x
Filologia angielska	543	44	8,1
Filologia germańska	206	20	9,7
Filologia klasyczna	10	2	20,0
Filologia polska	300	46	15,3
Filologia romańska	34	1	2,9
Filologia rosyjska	87	4	4,6
Filologia rosyjska z językiem angielskim (specjalność)	28	–	x
Filozofia	75	18	24,0
Finanse i rachunkowość	1415	94	6,6
Fizjoterapia	313	19	6,1
Fizyka	24	–	x
Fizyka techniczna	111	7	6,3
Geografia	349	66	18,9
Geologia	19	1	5,3
Gospodarka przestrzenna	118	4	3,4
Grafika	70	5	7,1
Historia	253	50	19,8
Historia sztuki	44	5	11,4
Informatyka	690	27	3,9
Informatyka i ekonometria	242	18	7,4
Instrumentalistyka	125	6	4,8
Intermedia	7	–	x
Inżynieria bezpieczeństwa	5	–	x
Inżynieria biomedyczna	47	1	2,1
Inżynieria materiałowa	152	24	15,8
Inżynieria mechaniczno-medyczna	78	2	2,6

Tabl. 6. Absolwenci i bezrobotni absolwenci według kierunków studiów i wybranych specjalności w 2012 r. (dok.)

WYSZCZEGÓLNIENIE	Absolwenci	Bezrobotni absolwenci	Bezrobotni absolwenci w liczbie absolwentów w %
Inżynieria środowiska	259	22	8,5
Jazz i muzyka estradowa	33	–	x
Język angielski z językiem niemieckim (specjalność)	11	–	x
Język niemiecki z językiem angielskim (specjalność)	4	–	x
Język rosyjski biznesu (specjalność)	9	–	x
Kierunek lekarski	210	6	2,9
Kierunek lekarsko-dentystyczny	61	1	1,6
Kompozycja i teoria muzyki	7	–	x
Kulturoznawstwo	114	12	10,5
Lingwistyka stosowana	34	–	x
Logistyka	172	9	5,2
Logopedia	101	4	4,0
Malarstwo	17	6	35,3
Matematyka	346	34	9,8
Mechanika i budowa maszyn	392	47	12,0
Mechatronika	81	3	3,7
Międzynarodowe stosunki gospodarcze	486	43	8,8
Nauki o rodzinie	32	2	6,3
Nawigacja	137	14	10,2
Oceanografia	123	12	9,8
Oceanotechnika	155	2	1,3
Ochrona dóbr kultury	3	–	x
Ochrona środowiska	166	20	12,0
Pedagogika	3937	395	10,0
Pedagogika specjalna	–	6	x
Pielęgniarstwo	640	1	0,2
Politologia	365	67	18,4
Położnictwo	104	1	1,0
Praca socjalna	106	4	3,8
Prawo	497	71	14,3
Przyroda	24	1	4,2
Psychologia	161	36	22,4
Ratownictwo medyczne	139	18	12,9
Rosjoznawstwo	43	3	7,0
Rzeźba	9	2	22,2
Skandynawistyka (szwedzka, duńska, fińska i norweska)	55	1	1,8
Slawistyka	42	3	7,1
Socjologia	320	37	11,6
Sport	31	8	25,8
Stosunki międzynarodowe	343	39	11,4
Techniki dentystyczne	29	3	10,3
Technologia chemiczna	164	28	17,1
Technologie ochrony środowiska	111	29	26,1
Towaroznawstwo	441	47	10,7
Transport	175	23	13,1
Turystyka i rekreacja	1217	111	9,1
Wokalistyka	26	–	x
Wychowanie fizyczne	488	23	4,7
Wzornictwo	28	2	7,1
Zarządzanie	3149	231	7,3
Zarządzanie i inżynieria produkcji	79	5	6,3
Zarządzanie inżynierskie	222	1	0,5
Zdrowie publiczne	109	15	13,8

Tabl. 7. Absolwenci i bezrobotni absolwenci według szkół wyższych, kierunków studiów i wybranych specjalności w 2012 r.

WYSZCZEGÓLNIENIE	Absolwenci	Bezrobotni absolwenci	Bezrobotni absolwenci w liczbie absolwentów w %
O G Ó Ł E M	28859	2643	9,2
Uniwersytet Gdański:			
Pedagogika	626	63	10,1
Pedagogika specjalna	–	6	x
Logopedia	101	4	4,0
Archeologia	39	3	7,7
Filologia angielska	402	23	5,7
Filologia germańska	168	7	4,2
Filologia klasyczna	10	2	20,0
Filologia romańska	34	1	2,9
Filologia rosyjska	84	2	2,4
Skandynawistyka (szwedzka, duńska, fińska i norweska)	55	1	1,8
Lingwistyka stosowana	34	–	x
Slawistyka	42	3	7,1
Amerykanistyka (specjalność)	47	5	10,6
Filologia polska	240	33	13,8
Filozofia	65	14	21,5
Historia	119	16	13,4
Rosjoznawstwo	43	3	7,0
Historia sztuki	44	5	11,4
Ekonomia	632	72	11,4
Politologia	213	45	21,1
Psychologia	161	36	22,4
Socjologia	229	29	12,7
Kulturoznawstwo	90	10	11,1
Gospodarka przestrzenna	75	1	1,3
Administracja	830	78	9,4
Finanse i rachunkowość	740	54	7,9
Zarządzanie	748	73	9,8
Międzynarodowe stosunki gospodarcze	486	43	8,8
Prawo	453	60	13,2
Dziennikarstwo i komunikacja społeczna	118	22	18,6
Biologia	155	25	16,1
Ochrona środowiska	111	13	11,7
Przyroda	24	1	4,2
Chemia	163	26	16,0
Fizyka	21	–	x
Geologia	19	1	5,3
Oceanografia	123	12	9,8
Geografia	163	22	13,5
Matematyka	108	8	7,4
Informatyka	118	5	4,2
Informatyka i ekonometria	142	9	6,3
Praca socjalna	106	4	3,8
Biotechnologia	75	4	5,3

Tabl. 7. Absolwenci i bezrobotni absolwenci według szkół wyższych, kierunków studiów i wybranych specjalności w 2012 r. (cd.)

WYSZCZEGÓLNIENIE	Absolwenci	Bezrobotni absolwenci	Bezrobotni absolwenci w liczbie absolwentów w %
Politechnika Gdańska:			
Europeistyka	194	16	8,2
Zarządzanie	415	16	3,9
Zarządzanie inżynierskie	222	1	0,5
Ochrona środowiska	35	5	14,3
Chemia	44	29	65,9
Matematyka	211	17	8,1
Informatyka	480	11	2,3
Informatyka i ekonometria	47	4	8,5
Automatyka i robotyka	379	14	3,7
Biotechnologia	168	32	19,0
Inżynieria biomedyczna	47	1	2,1
Elektronika i telekomunikacja	382	10	2,6
Elektrotechnika	303	14	4,6
Fizyka techniczna	111	7	6,3
Mechanika i budowa maszyn	271	35	12,9
Oceanotechnika	146	2	1,4
Technologia chemiczna	164	28	17,1
Mechatronika	81	3	3,7
Energetyka	74	7	9,5
Inżynieria mechaniczno-medyczna	78	2	2,6
Inżynieria materiałowa	152	24	15,8
Zarządzanie i inżynieria produkcji	67	5	7,5
Budownictwo	775	60	7,7
Architektura i urbanistyka	332	40	12,0
Inżynieria środowiska	259	22	8,5
Technologie ochrony środowiska	111	29	26,1
Transport	97	8	8,2
Wyższa Szkoła Administracji i Biznesu w Gdyni:			
Administracja	94	16	17,0
Finanse i rachunkowość	56	1	1,8
Zarządzanie	595	31	5,2
Logistyka	29	–	x
Bezpieczeństwo wewnętrzne	40	1	2,5
Wyższa Hanzeatycka Szkoła Zarządzania w Słupsku:			
Zarządzanie	232	31	13,4
Turystyka i rekreacja	32	4	12,5
Wyższa Szkoła Bankowa w Gdańsku:			
Finanse i rachunkowość	526	37	7,0
Stosunki międzynarodowe	92	7	7,6
Zarządzanie	171	13	7,6
Logistyka	143	9	6,3
Informatyka i ekonometria	53	5	9,4

Tabl. 7. Absolwenci i bezrobotni absolwenci według szkół wyższych, kierunków studiów i wybranych specjalności w 2012 r. (cd.)

WYSZCZEGÓLNIENIE	Absolwenci	Bezrobotni absolwenci	Bezrobotni absolwenci w liczbie absolwentów w %
Akademia Pomorska w Słupsku:			
Pedagogika	906	125	13,8
Edukacja artystyczna w zakresie sztuki muzycznej	23	1	4,3
Filologia angielska	47	14	29,8
Filologia germańska	19	11	57,9
Filologia rosyjska	3	2	66,7
Język angielski z językiem niemieckim (specjalność)	11	–	x
Język rosyjski biznesu (specjalność)	9	–	x
Język niemiecki z językiem angielskim (specjalność)	4	–	x
Filologia rosyjska z językiem angielskim (specjalność)	28	–	x
Filologia polska	60	13	21,7
Filozofia	10	4	40,0
Historia	113	28	24,8
Biologia	92	53	57,6
Fizyka	3	–	x
Geografia	186	44	23,7
Matematyka	27	9	33,3
Pielęgniarstwo	124	–	x
Ratownictwo medyczne	40	9	22,5
Bezpieczeństwo narodowe	148	18	12,2
Gdański Uniwersytet Medyczny:			
Analityka medyczna	37	12	32,4
Farmacja	97	–	x
Kierunek lekarski	210	6	2,9
Pielęgniarstwo	234	1	0,4
Kierunek lekarsko-dentystyczny	61	1	1,6
Położnictwo	104	1	1,0
Fizjoterapia	103	8	7,8
Ratownictwo medyczne	61	6	9,8
Zdrowie publiczne	109	15	13,8
Techniki dentystyczne	29	3	10,3
Dietetyka	55	1	1,8
Akademia Morska w Gdyni:			
Towaroznawstwo	441	47	10,7
Zarządzanie	650	51	7,8
Elektronika i telekomunikacja	54	1	1,9
Elektrotechnika	73	11	15,1
Mechanika i budowa maszyn	97	11	11,3
Transport	78	15	19,2
Nawigacja	111	9	8,1
Inżynieria bezpieczeństwa	5	–	x

Tabl. 7. Absolwenci i bezrobotni absolwenci według szkół wyższych, kierunków studiów i wybranych specjalności w 2012 r. (cd.)

WYSZCZEGÓLNIENIE	Absolwenci	Bezrobotni absolwenci	Bezrobotni absolwenci w liczbie absolwentów w %
Akademia Wychowania Fizycznego i Sportu w Gdańsku:			
Wychowanie fizyczne	488	23	4,7
Fizjoterapia	57	4	7,0
Turystyka i rekreacja	344	16	4,7
Sport	31	8	25,8
Akademia Muzyczna w Gdańsku:			
Edukacja artystyczna w zakresie sztuki muzycznej	30	5	16,7
Dyrygentura	2	1	50,0
Instrumentalistyka	125	6	4,8
Jazz i muzyka estradowa	33	–	x
Kompozycja i teoria muzyki	7	–	x
Wokalistyka	26	–	x
Akademia Sztuk Pięknych w Gdańsku:			
Edukacja techniczno-informatyczna	21	–	x
Edukacja artystyczna w zakresie sztuki plastycznej	8	–	x
Architektura wnętrz	47	7	14,9
Grafika	70	5	7,1
Malarstwo	17	6	35,3
Rzeźba	9	2	22,2
Wzornictwo	28	2	7,1
Intermedia	7	–	x
Wyższa Szkoła Turystyki i Hotelarstwa w Gdańsku:			
Turystyka i rekreacja	680	58	8,5
Szkoła Wyższa Prawa i Dyplomacji w Gdyni:			
Finanse i rachunkowość	93	2	2,2
Stosunki międzynarodowe	14	6	42,9
Prawo	44	11	25,0
Gdańska Wyższa Szkoła Humanistyczna:			
Pedagogika	1092	69	6,3
Politologia	56	6	10,7
Europeistyka	63	7	11,1
Administracja	173	5	2,3
Zarządzanie	110	7	6,4
Wyższa Szkoła Zarządzania w Gdańsku:			
Socjologia	41	3	7,3
Administracja	81	9	9,9
Zarządzanie	64	4	6,3
Informatyka	77	8	10,4
Fizjoterapia	153	7	4,6

Tabl. 7. Absolwenci i bezrobotni absolwenci według szkół wyższych, kierunków studiów i wybranych specjalności w 2012 r. (cd.)

WYSZCZEGÓLNIENIE	Absolwenci	Bezrobotni absolwenci	Bezrobotni absolwenci w liczbie absolwentów w %
Powiślańska Szkoła Wyższa w Kwidzynie:			
Ekonomia	33	4	12,1
Politologia	1	1	100,0
Pielęgniarstwo	219	–	x
Ratownictwo medyczne	38	3	7,9
Sopocka Szkoła Wyższa:			
Ochrona dóbr kultury	3	–	x
Architektura wnętrz	16	2	12,5
Ekonomia	274	25	9,1
Europeistyka	111	11	9,9
Architektura krajobrazu	89	7	7,9
Pomorska Szkoła Wyższa w Starogardzie Gdańskim:			
Ekonomia	72	3	4,2
Politologia	49	6	12,2
Wyższa Szkoła Społeczno-Ekonomiczna w Gdańsku:			
Pedagogika	128	3	2,3
Zarządzanie	93	4	4,3
Wyższa Szkoła Finansów i Administracji w Gdyni:			
Zarządzanie	31	–	x
Pomorska Wyższa Szkoła Nauk Stosowanych w Gdyni ^a:			
Pedagogika	220	22	10,0
Filologia angielska	94	7	7,4
Filologia germanska	19	2	10,5
Kulturoznawstwo	24	2	8,3
Europejska Szkoła Wyższa w Sopocie:			
Turystyka i rekreacja	161	33	20,5
Gdańska Szkoła Wyższa ^b:			
Administracja	204	9	4,4
Zarządzanie i inżynieria produkcji	12	–	x
Wyższa Szkoła Komunikacji Społecznej w Gdyni:			
Pedagogika	19	1	5,3
Politologia	46	9	19,6
Wyższa Szkoła Inżynierii Gospodarki w Słupsku:			
Gospodarka przestrzenna	43	3	7,0

ab Do roku akademickiego 2011/12 określana jako: a - Pomorska Wyższa Szkoła Humanistyczna w Gdyni, b - Gdańska Wyższa Szkoła Administracji.

Tabl. 7. Absolwenci i bezrobotni absolwenci według szkół wyższych, kierunków studiów i wybranych specjalności w 2012 r. (dok.)

WYSZCZEGÓLNIENIE	Absolwenci	Bezrobotni absolwenci	Bezrobotni absolwenci w liczbie absolwentów w %
Kaszubsko-Pomorska Szkoła Wyższa w Wejherowie:			
Socjologia	50	5	10,0
Zarządzanie	40	1	2,5
Ochrona środowiska	20	2	10,0
Pielęgniarstwo	63	–	x
Powszechna Wyższa Szkoła Humanistyczna „POMERANIA” w Chojnicach:			
Pedagogika	103	30	29,1
Administracja	51	9	17,6
„ATENEUM” – Szkoła Wyższa w Gdańsku:			
Pedagogika	677	51	7,5
Nauki o rodzinie	32	2	6,3
Europeistyka	222	18	8,1
Dziennikarstwo i komunikacja społeczna	78	4	5,1
Akademia Marynarki Wojennej w Gdyni:			
Pedagogika	166	31	18,7
Historia	21	6	28,6
Stosunki międzynarodowe	237	26	11,0
Informatyka	15	3	20,0
Mechanika i budowa maszyn	24	1	4,2
Oceanotechnika	9	–	x
Nawigacja	26	5	19,2
Bezpieczeństwo narodowe	509	34	6,7

Tabl. 8. Absolwenci do 27 roku życia i bezrobotni absolwenci według szkół wyższych

WYSZCZEGÓLNIENIE	Absolwenci		Bezrobotni absolwenci		Bezrobotni absolwenci w liczbie absolwentów w %	
	2011	2012	2011	2012	2011	2012
O G Ó Ł E M	20246	21266	2598	2643	12,8	12,4
Uniwersytet Gdański	6561	6718	867	844	13,2	12,6
Politechnika Gdańska	3962	4559	339	442	8,6	9,7
Wyższa Szkoła Administracji i Biznesu w Gdyni	346	431	22	49	6,4	11,4
Wyższa Hanzeatycka Szkoła Zarządzania w Słupsku	161	147	44	35	27,3	23,8
Wyższa Szkoła Bankowa w Gdańsku	549	713	66	71	12,0	10,0
Akademia Pomorska w Słupsku	1309	1326	352	331	26,9	25,0
Gdański Uniwersytet Medyczny	788	798	42	54	5,3	6,8
Akademia Morska w Gdyni	1116	1001	132	145	11,8	14,5
Akademia Wychowania Fizycznego i Sportu w Gdańsku	928	803	81	51	8,7	6,4
Akademia Muzyczna w Gdańsku	153	181	5	12	3,3	6,6
Akademia Sztuk Pięknych w Gdańsku	116	159	22	22	19,0	13,8
Wyższa Szkoła Turystyki i Hotelarstwa w Gdańsku	751	589	107	58	14,2	9,8
Szkoła Wyższa Prawa i Dyplomacji w Gdyni	47	72	9	19	19,1	26,4
Gdańska Wyższa Szkoła Humanistyczna	719	849	85	94	11,8	11,1
Wyższa Szkoła Zarządzania w Gdańsku	283	278	39	31	13,8	11,2
Powiślańska Szkoła Wyższa w Kwidzynie	77	31	18	8	23,4	25,8
Sopocka Szkoła Wyższa	236	310	36	45	15,3	14,5
Pomorska Szkoła Wyższa w Starogardzie Gdańskim	77	73	9	9	11,7	12,3
Wyższa Szkoła Społeczno-Ekonomiczna w Gdańsku	132	125	7	7	5,3	5,6
Wyższa Szkoła Finansów i Administracji w Gdyni	5	12	3	–	60,0	x
Pomorska Wyższa Szkoła Nauk Stosowanych w Gdyni ^a	229	198	22	33	9,6	16,7
Europejska Szkoła Wyższa w Sopocie	185	140	21	33	11,4	23,6
Gdańska Szkoła Wyższa ^b	128	101	34	9	26,6	8,9
Wyższa Szkoła Komunikacji Społecznej w Gdyni	36	36	11	10	30,6	27,8
Wyższa Szkoła Inżynierii Gospodarki w Słupsku	8	19	3	3	37,5	15,8
Kaszubsko-Pomorska Szkoła Wyższa w Wejherowie	53	54	14	8	26,4	14,8
Powszechna Wyższa Szkoła Humanistyczna „POMERANIA” w Chojnicach	118	89	32	39	27,1	43,8
„ATENEUM” – Szkoła Wyższa w Gdańsku	547	586	84	75	15,4	12,8
Akademia Marynarki Wojennej w Gdyni	626	868	92	106	14,7	12,2

ab Do roku akademickiego 2011/12 określana jako: a - Pomorska Wyższa Szkoła Humanistyczna w Gdyni, b - Gdańska Wyższa Szkoła Administracji.

Tabl. 9. Bezrobotni absolwenci według szkół wyższych

Lp.	WYSZCZEGÓLNIENIE	Ogółem	Powiatowy					
			Bytowie	Choj- nicach	Człu- chowcie	Gdańsku	Gdyni	Kartu- zach
1	O G Ó Ł E M	2598	78	77	47	956	329	37
2	2012	2643	109	82	39	761	505	49
3	Uniwersytet Gdański	867	6	18	5	515	114	6
4	2012	844	13	21	7	331	199	13
5	Politechnika Gdańska	339	3	4	–	141	54	9
6	2012	442	5	5	3	211	77	9
7	Wyższa Szkoła Administracji	22	–	–	–	1	2	1
8	i Biznesu w Gdyni	2012	49	6	1	–	2	15
9	Wyższa Hanzeatycka Szkoła	44	7	–	–	–	–	–
10	Zarządzania w Słupsku	2012	35	9	–	1	–	–
11	Wyższa Szkoła Bankowa	66	2	3	–	26	1	4
12	w Gdańsku	2012	71	–	–	1	24	3
13	Akademia Pomorska w Słupsku	352	42	6	15	6	8	4
14	2012	331	59	6	2	2	5	4
15	Gdański Uniwersytet Medyczny	42	–	1	7	19	2	–
16	2012	54	3	3	4	11	8	2
17	Akademia Morska w Gdyni	132	3	1	3	25	45	1
18	2012	145	1	5	–	17	63	5
19	Akademia Wychowania Fizycznego	81	1	5	3	28	13	–
20	i Sportu w Gdańsku	2012	51	1	1	1	11	13
21	Akademia Muzyczna w Gdańsku	5	–	–	–	3	–	–
22	2012	12	–	–	–	8	2	–
23	Akademia Sztuk Pięknych	22	–	–	–	15	6	–
24	w Gdańsku	2012	22	–	2	–	8	8
25	Wyższa Szkoła Turystyki	107	1	3	2	56	5	3
26	i Hotelarstwa w Gdańsku	2012	58	4	2	–	1	14
27	Szkoła Wyższa Prawa i Dyplomacji	9	1	–	–	2	3	–
28	w Gdyni	2012	19	–	–	–	7	6
29	Gdańska Wyższa Szkoła	85	7	1	3	10	8	–
30	Humanistyczna	2012	94	1	2	7	42	3
31	Wyższa Szkoła Zarządzania	39	2	1	–	19	3	1
32	w Gdańsku	2012	31	–	2	1	6	4

Urząd Pracy w											Lp.
Koście- rzenie	Kwidzynie	Lęborku	Malborku	Nowym Dworze Gdańskim	Pucku	Słupsku	Staro- gardzie Gdańskim	Sztumie	Tczewie	Wejhe- rowie	
79	74	70	30	8	89	307	67	24	109	217	1
91	36	115	44	28	81	263	55	24	125	236	2
20	10	9	11	3	24	22	12	6	36	50	3
24	13	24	9	9	20	16	15	6	44	80	4
6	15	6	5	1	14	8	9	6	23	35	5
9	4	10	5	6	12	12	15	6	22	31	6
-	-	7	-	-	5	-	-	-	-	6	7
-	1	7	-	-	5	1	-	-	-	10	8
-	-	-	-	-	-	37	-	-	-	-	9
-	-	2	-	-	-	23	-	-	-	-	10
3	3	5	1	1	3	4	-	1	4	5	11
7	3	7	1	2	4	2	-	1	6	8	12
13	1	29	-	-	3	207	1	1	2	14	13
8	1	37	1	-	3	184	4	1	4	10	14
2	2	1	-	-	-	1	3	-	1	3	15
4	1	5	1	-	-	1	1	1	4	5	16
1	5	2	-	-	11	2	5	-	6	22	17
3	-	3	4	1	11	5	3	1	4	19	18
4	2	-	4	-	2	7	5	1	2	4	19
5	-	1	-	-	1	2	6	-	3	5	20
-	-	-	-	-	-	1	-	-	1	-	21
-	-	-	-	-	-	1	-	-	-	1	22
-	-	-	-	-	1	-	-	-	-	-	23
1	-	1	-	-	-	-	-	-	2	-	24
3	3	4	3	2	3	-	4	2	2	11	25
4	1	4	8	2	4	4	-	1	2	7	26
-	2	-	-	-	-	-	-	-	-	1	27
-	-	1	-	-	-	1	-	-	1	1	28
12	9	2	3	-	3	2	3	3	13	6	29
7	3	1	3	2	1	3	2	2	10	2	30
3	-	1	1	1	2	-	2	-	2	1	31
1	-	1	4	-	2	-	-	1	5	4	32

Tabl. 9. Bezrobotni absolwenci według szkół wyższych (dok.)

Lp.	WYSZCZEGÓLNIENIE		Ogółem	Powiatowy					
				Bytowie	Choj- nicach	Człu- chowię	Gdańsku	Gdyni	Kartu- zach
1	Powiślańska Szkoła Wyższa	2011	18	–	–	–	–	–	–
2	w Kwidzynie	2012	8	–	–	–	–	–	–
3	Sopocka Szkoła Wyższa	2011	36	1	10	1	10	2	–
4		2012	45	1	10	–	7	11	2
5	Pomorska Szkoła Wyższa	2011	9	–	–	–	–	1	–
6	w Starogardzie Gdańskim	2012	9	–	–	–	–	–	–
7	Wyższa Szkoła Społeczno-	2011	7	–	–	–	2	–	1
8	-Ekonomiczna w Gdańsku	2012	7	–	–	–	3	–	2
9	Wyższa Szkoła Finansów	2011	3	–	–	–	2	–	–
10	i Administracji w Gdyni	2012	–	–	–	–	–	–	–
11	Pomorska Wyższa Szkoła Nauk	2011	22	–	–	–	–	6	–
12	Stosowanych w Gdyni ^a	2012	33	–	–	–	1	17	1
13	Europejska Szkoła Wyższa	2011	21	–	–	2	2	3	–
14	w Sopocie	2012	33	–	–	1	12	10	1
15	Gdańska Szkoła Wyższa ^b	2011	34	–	–	–	16	1	1
16		2012	9	–	–	–	3	–	–
17	Wyższa Szkoła Komunikacji	2011	11	1	–	–	2	2	–
18	Społecznej w Gdyni	2012	10	–	–	–	1	3	–
19	Wyższa Szkoła Inżynierii	2011	3	–	–	–	–	–	–
20	Gospodarki w Słupsku	2012	3	2	–	–	–	–	–
21	Kaszubsko-Pomorska Szkoła	2011	14	–	–	–	–	–	1
22	Wyższa w Wejherowie	2012	8	–	–	–	–	–	–
23	Powszechna Wyższa Szkoła	2011	32	–	21	5	–	–	–
24	Humanistyczna „POMERANIA”	2012	39	1	17	10	–	–	–
	w Chojnicach								
25	„ATENEUM” – Szkoła Wyższa	2011	84	1	1	1	51	4	3
26	w Gdańsku	2012	75	–	–	–	28	11	1
27	Akademia Marynarki Wojennej	2011	92	–	2	–	5	46	2
28	w Gdyni	2012	106	3	5	1	25	33	–

ab Do roku akademickiego 2011/12 określana jako: a - Pomorska Wyższa Szkoła Humanistyczna w Gdyni, b - Gdańska

Urząd Pracy w											Lp.
Koście- rzynie	Kwidzynie	Lęborku	Malborku	Nowym Dworze Gdańskim	Pucku	Słupsku	Staro- gardzie Gdańskim	Sztumie	Tczewie	Wejhe- rowie	
-	12	-	-	-	-	-	4	1	1	-	1
-	5	-	2	1	-	-	-	-	-	-	-
5	-	1	1	-	1	-	-	-	-	4	3
1	1	2	1	-	2	-	1	-	1	5	4
-	-	-	-	-	-	-	7	-	1	-	5
-	-	-	-	-	-	-	7	-	2	-	6
-	2	-	-	-	-	-	-	-	-	2	7
2	-	-	-	-	-	-	-	-	-	-	8
-	-	-	-	-	-	-	-	-	-	1	9
-	-	-	-	-	-	-	-	-	-	-	10
1	-	-	-	-	3	1	1	-	-	10	11
1	-	2	-	-	7	-	-	-	1	3	12
1	-	-	-	-	6	-	-	-	1	6	13
-	-	-	-	-	1	2	-	1	1	4	14
1	-	1	-	-	-	5	6	-	3	-	15
1	-	1	-	-	-	1	-	1	2	-	16
-	-	-	-	-	-	1	-	-	1	4	17
-	1	-	-	-	1	-	-	-	-	4	18
-	-	-	-	-	-	3	-	-	-	-	19
-	-	-	-	-	-	1	-	-	-	-	20
-	-	-	-	-	5	-	-	-	-	8	21
1	-	1	-	-	-	-	-	-	-	6	22
1	-	-	-	-	-	-	4	-	1	-	23
2	-	-	-	-	-	-	-	-	-	9	24
2	5	-	1	-	-	-	1	2	8	4	25
7	2	3	3	4	1	1	1	2	8	3	26
1	3	2	-	-	3	6	-	1	1	20	27
3	-	2	2	1	6	3	-	-	3	19	28

Wyższa Szkoła Administracji.

Tabl. 10. Bezrobotni absolwenci według wybranych miast i szkół wyższych spoza województwa

Lp.	WYSZCZEGÓLNIENIE	Ogółem	Powiatowy						
			Bytowie	Choj- nicach	Człu- chowie	Gdańsku	Gdyni	Kartu- zach	
1	O G Ó Ł E M	2011	837	76	90	16	142	55	8
2		2012	828	77	100	5	95	36	2
	w tym:								
	Bydgoszcz:								
3	Uniwersytet Kazimierza	2011	40	3	17	–	5	1	–
4	Wielkiego w Bydgoszczy	2012	59	9	31	–	4	–	–
5	Uniwersytet Technologiczno –	2011	23	2	8	–	3	–	–
6	-Przyrodniczy w Bydgoszczy	2012	19	2	8	–	4	–	–
7	Wyższa Szkoła Gospodarki	2011	13	3	2	–	2	–	–
8	w Bydgoszczy	2012	9	1	4	–	–	–	–
9	Kujawsko–Pomorska Szkoła	2011	8	–	5	–	–	–	–
10	Wyższa w Bydgoszczy	2012	7	–	5	–	–	–	–
	Elbląg:								
11	Państwowa Wyższa Szkoła	2011	46	–	–	–	3	–	1
12	Zawodowa w Elblągu	2012	60	–	–	–	–	–	–
13	Elbląska Uczelnia Humanistyczno-	2011	31	–	–	–	–	2	1
14	–Ekonomiczna	2012	35	–	–	–	–	–	–
	Koszalin:								
15	Politechnika Koszalińska	2011	119	32	5	–	9	–	1
16		2012	123	31	4	–	4	3	–
17	Koszalińska Wyższa Szkoła	2011	2	1	1	–	–	–	–
18	Nauk Humanistycznych	2012	5	3	–	–	–	–	–
	Kraków:								
19	Uniwersytet Jagielloński	2011	8	–	–	–	2	1	–
20	w Krakowie	2012	13	1	–	–	5	2	–
	Lublin:								
21	Uniwersytet Marii Curie –	2011	6	–	–	–	4	1	–
22	–Skłodowskiej w Lublinie	2012	8	–	–	–	4	3	–
23	Uniwersytet Przyrodniczy	2011	7	–	–	–	–	1	–
24	w Lublinie	2012	6	–	–	–	2	2	–
	Łódź:								
25	Akademia Humanistyczno –	2011	18	6	2	–	–	1	–
26	–Ekonomiczna w Łodzi	2012	9	–	2	–	3	–	–
27	Spółeczna Akademia Nauk	2011	6	–	–	–	4	–	–
28	w Łodzi	2012	8	1	1	–	–	–	–

pomorskiego

Urząd Pracy w											Lp
Kościerzynie	Kwidzynie	Lęborku	Malborku	Nowym Dworze Gdańskim	Pucku	Słupsku	Starogardzie Gdańskim	Sztumie	Tczewie	Wejherowie	
36	78	2	50	9	24	163	14	-	45	29	1
20	56	41	57	28	20	152	16	49	41	33	2
3	1	-	-	-	1	-	5	-	4	-	3
3	2	4	-	-	-	2	2	-	1	1	4
2	6	-	-	-	-	-	-	-	2	-	5
-	2	-	-	-	-	-	-	2	1	-	6
-	3	-	1	-	-	1	-	-	1	-	7
-	2	-	-	-	-	-	-	-	2	-	8
1	2	-	-	-	-	-	-	-	-	-	9
1	-	-	-	-	-	-	-	1	-	-	10
-	3	-	19	6	-	-	2	-	12	-	11
-	2	-	18	14	-	-	3	12	11	-	12
1	9	-	12	1	-	-	-	-	5	-	13
-	2	-	8	6	-	-	-	14	5	-	14
4	1	-	-	-	1	60	-	-	-	6	15
3	-	8	-	-	1	63	1	-	-	5	16
-	-	-	-	-	-	-	-	-	-	-	17
-	-	-	-	-	-	2	-	-	-	-	18
2	-	-	-	-	1	1	-	-	-	1	19
-	-	-	1	-	-	-	-	-	-	4	20
-	-	-	-	-	-	-	-	-	-	1	21
-	-	-	-	-	-	1	-	-	-	-	22
-	-	-	-	-	2	4	-	-	-	-	23
-	-	1	-	-	1	-	-	-	-	-	24
1	1	-	-	-	-	6	-	-	1	-	25
1	1	1	-	-	-	1	-	-	-	-	26
-	-	-	-	-	-	-	-	-	2	-	27
-	-	3	-	-	1	1	-	1	-	-	28

Tabl. 10. Bezrobotni absolwenci według wybranych miast i szkół wyższych spoza województwa

Lp.	WYSZCZEGÓLNIENIE	Ogółem	Powiatowy					
			Bytowie	Choj- nicach	Człu- chowie	Gdańsku	Gdyni	Kartu- zach
Olsztyn:								
1	Uniwersytet Warmińsko – 2011	116	3	7	–	44	8	5
2	–Mazurski w Olsztynie 2012	96	3	4	–	18	5	1
3	Olsztyńska Szkoła Wyższa 2011	4	–	–	–	–	–	–
4	2012	6	–	–	–	1	–	–
Płock:								
5	Szkoła Wyższa w Płocku 2011	6	–	–	–	–	–	–
6	2012	6	–	–	–	–	–	–
Poznań:								
7	Uniwersytet Adama Mickiewicza 2011	28	1	3	–	3	3	–
8	w Poznaniu 2012	20	–	3	–	2	1	–
9	Politechnika Poznańska 2011	2	–	–	–	–	–	–
10	2012	7	2	–	–	2	–	–
11	Uniwersytet Ekonomiczny 2011	1	–	1	–	–	–	–
12	w Poznaniu 2012	6	1	1	–	–	–	–
13	Akademia Wychowania Fizycznego 2011	2	1	–	–	–	–	–
14	w Poznaniu 2012	5	2	2	–	–	–	–
15	Wyższa Szkoła Zdrowia, Urody 2011	27	–	2	–	–	9	–
16	i Edukacji w Poznaniu 2012	26	3	3	–	3	2	–
Szczecin:								
17	Uniwersytet Szczeciński 2011	48	7	–	–	3	1	–
18	2012	39	9	–	–	6	–	–
19	Zachodniopomorski Uniwersytet 2011	6	1	1	–	–	1	–
20	Technologiczny w Szczecinie 2012	15	1	–	–	2	–	–
Toruń:								
21	Uniwersytet Mikołaja Kopernika 2011	85	5	17	–	11	7	–
22	w Toruniu 2012	83	3	17	–	12	4	–
Warszawa:								
23	Uniwersytet Warszawski 2011	6	–	1	–	–	1	–
24	2012	12	–	1	–	2	3	–
25	Politechnika Warszawska 2011	2	–	–	–	–	–	–
26	2012	5	1	–	–	4	–	–
27	Szkoła Wyższa Psychologii 2011	31	1	–	3	20	3	–
28	Społecznej w Warszawie 2012	21	1	–	2	–	7	1
Wyższa Szkoła Pedagogiczna								
29	Towarzystwa Wiedzy Pow- 2011	19	–	6	13	–	–	–
30	szechnej w Warszawie 2012	6	–	2	3	–	–	–

U w a g a. W tablicy nie ujęto szkół wyższych, po ukończeniu których w 2012 r. zarejestrowało się mniej niż 5

pomorskiego (dok.)

Urząd Pracy w											Lp
Kościerzynie	Kwidzynie	Lęborku	Malborku	Nowym Dworze Gdańskim	Pucku	Słupsku	Starogardzie Gdańskim	Sztumie	Tczewie	Wejherowie	
11	11	-	5	2	5	7	-	-	4	4	1
3	14	4	7	1	3	8	3	8	5	9	2
-	2	-	-	-	2	-	-	-	-	-	3
-	-	1	1	2	-	1	-	-	-	-	4
-	6	-	-	-	-	-	-	-	-	-	5
-	5	-	-	-	-	-	-	1	-	-	6
-	5	-	1	-	1	10	-	-	-	1	7
-	1	1	-	1	-	6	-	1	-	4	8
-	-	-	-	-	-	2	-	-	-	-	9
-	-	-	-	-	-	3	-	-	-	-	10
-	-	-	-	-	-	-	-	-	-	-	11
-	1	-	-	-	-	3	-	-	-	-	12
-	-	-	-	-	-	1	-	-	-	-	13
-	1	-	-	-	-	-	-	-	-	-	14
1	-	-	-	-	-	3	1	-	5	6	15
2	2	1	2	-	1	-	4	-	1	2	16
-	-	-	-	-	-	36	-	-	-	1	17
-	-	5	-	-	1	18	-	-	-	-	18
-	-	-	-	-	-	3	-	-	-	-	19
-	-	2	-	-	-	10	-	-	-	-	20
3	14	-	3	-	2	9	6	-	6	2	21
-	14	-	6	1	3	7	3	3	7	3	22
-	1	-	-	-	1	2	-	-	-	-	23
-	-	-	-	-	-	5	-	1	-	-	24
-	-	-	-	-	1	-	-	-	-	1	25
-	-	-	-	-	-	-	-	-	-	-	26
-	1	1	1	-	1	-	-	-	-	-	27
-	-	1	2	-	2	2	-	-	2	1	28
-	-	-	-	-	-	-	-	-	-	-	29
-	-	-	-	-	-	-	-	-	1	-	30

bezrobotnych absolwentów, tj. 68 uczelni ze 114 bezrobotnymi absolwentami.

Tabl. 11. Bezrobotni absolwenci według wybranych szkół wyższych spoza województwa pomorskiego i kierunków studiów

WYSZCZEGÓLNIENIE		Bezrobotni absolwenci
O G Ó Ł E M	2011	837
	2012	828
w tym:		
Bydgoszcz:		
Uniwersytet Kazimierza Wielkiego w Bydgoszczy		59
w tym:		
administracja		10
historia		3
pedagogika		25
psychologia		3
Uniwersytet Technologiczno-Przyrodniczy w Bydgoszczy		19
w tym:		
ochrona środowiska		3
rolnictwo		3
zarządzanie		3
Wyższa Szkoła Gospodarki w Bydgoszczy		9
w tym turystyka i rekreacja		6
Kujawsko-Pomorska Szkoła Wyższa w Bydgoszczy		7
w tym:		
administracja		2
pedagogika		4
Elbląg:		
Państwowa Wyższa Szkoła Zawodowa w Elblągu		60
w tym:		
administracja		16
budownictwo		5
ekonomia		7
filologia angielska		6
filologia polska		7
pedagogika		7
ochrona środowiska		8
Elbląska Uczelnia Humanistyczno-Ekonomiczna		35
w tym:		
administracja		6
fizjoterapia		12
pedagogika		13

Tabl. 11. Bezrobotni absolwenci według wybranych szkół wyższych spoza województwa pomorskiego i kierunków studiów (cd.)

WYSZCZEGÓLNIENIE	Bezrobotni absolwenci
Koszalin:	
Politechnika Koszalińska	123
w tym:	
budownictwo	6
ekonomia	22
europeistyka	13
finanse i rachunkowość	6
geodezja i kartografia	14
inżynieria środowiska	12
mechanika i budowa maszyn	15
zarządzanie	9
Koszalińska Wyższa Szkoła Nauk Humanistycznych	5
w tym pedagogika	4
Kraków:	
Uniwersytet Jagielloński w Krakowie	13
w tym:	
filozofia	2
historia	2
zarządzanie	3
Lublin:	
Uniwersytet Marii Curie-Skłodowskiej w Lublinie	8
w tym prawo	2
Uniwersytet Przyrodniczy w Lublinie	6
w tym weterynaria	2
Łódź:	
Akademia Humanistyczno-Ekonomiczna w Łodzi	9
w tym:	
pedagogika	5
socjologia	3
Społeczna Akademia Nauk w Łodzi	8
w tym:	
pedagogika	3
fizjoterapia	2

Tabl. 11. Bezrobotni absolwenci według wybranych szkół wyższych spoza województwa pomorskiego i kierunków studiów (cd.)

WYSZCZEGÓLNIENIE	Bezrobotni absolwenci
Olsztyn:	
Uniwersytet Warmińsko-Mazurski w Olsztynie	96
w tym:	
ekonomia	6
geodezja i kartografia	7
ochrona środowiska	6
pedagogika	13
prawo	7
weterynaria	10
zooteknika	6
Olsztyńska Szkoła Wyższa	6
w tym fizjoterapia	4
Płock:	
Szkoła Wyższa w Płocku	6
w tym pedagogika	5
Poznań:	
Uniwersytet Adama Mickiewicza w Poznaniu	20
w tym:	
filologia angielska	2
filologia polska	2
prawo	2
turystyka i rekreacja	2
Politechnika Poznańska	7
w tym:	
architektura i urbanistyka	2
transport	2
Uniwersytet Ekonomiczny w Poznaniu	6
w tym finanse i rachunkowość	2
Akademia Wychowania Fizycznego w Poznaniu	5
w tym fizjoterapia	3
Wyższa Szkoła Zdrowia, Urody i Edukacji w Poznaniu	26
w tym kosmetologia	25

Tabl. 11. Bezrobotni absolwenci według wybranych szkół wyższych spoza województwa pomorskiego i kierunków studiów (dok.)

WYSZCZEGÓLNIENIE	Bezrobotni absolwenci
Szczecin:	
Uniwersytet Szczeciński	39
w tym:	
ekonomia	10
logistyka	3
politologia	4
prawo	5
Zachodniopomorski Uniwersytet Technologiczny w Szczecinie	15
w tym:	
architektura krajobrazu	4
ekonomia	3
technologia żywności i żywienia człowieka	2
Toruń:	
Uniwersytet Mikołaja Kopernika w Toruniu	83
w tym:	
administracja	8
biologia	6
fizjoterapia	6
pedagogika	9
ochrona środowiska	5
prawo	8
zarządzanie	5
Warszawa:	
Uniwersytet Warszawski	12
w tym:	
politologia	4
psychologia	3
Szkoła Wyższa Psychologii Społecznej w Warszawie	21
psychologia	21

U w a g a. W tablicy nie ujęto szkół wyższych, po ukończeniu których w 2012 r. zarejestrowało się mniej niż 5 bezrobotnych absolwentów, tj. 68 uczelni ze 114 bezrobotnymi absolwentami.

Tabl. 12. Bezrobotni absolwenci według wybranych kierunków studiów szkół wyższych spoza województwa pomorskiego

WYSZCZEGÓLNIENIE		Bezrobotni absolwenci
O G Ó Ł E M	2011	837
	2012	828
w tym:		
Administracja		53
Architektura i urbanistyka		5
Architektura krajobrazu		11
Architektura wnętrz		4
Biologia		12
Biotechnologia		8
Budownictwo		15
Chemia		4
Dietetyka		5
Dziennikarstwo i komunikacja społeczna		13
Ekonomia		55
Elektronika i telekomunikacja		4
Europeistyka		16
Filologia angielska		23
Filologia germańska		4
Filologia polska		17
Filozofia		3
Finanse i rachunkowość		11
Fizjoterapia		33
Geodezja i kartografia		21
Geografia		7
Gospodarka przestrzenna		4
Historia		8
Informatyka		7
Inżynieria środowiska		15
Kierunek lekarski		3
Kosmetologia		26

Tabl. 12. Bezrobotni absolwenci według wybranych kierunków studiów szkół wyższych spoza województwa pomorskiego (dok.)

WYSZCZEGÓLNIENIE	Bezrobotni absolwenci
Kulturoznawstwo	7
Logistyka	6
Mechanika i budowa maszyn	18
Ochrona środowiska	27
Ogrodnictwo	3
Pedagogika	106
Pedagogika specjalna	5
Politologia	17
Prawo	28
Psychologia	29
Ratownictwo medyczne	3
Rolnictwo	4
Rybactwo	3
Socjologia	10
Stosunki międzynarodowe	8
Technika rolnicza i leśna	6
Technologia chemiczna	6
Technologia żywności i żywienia człowieka	6
Teologia	3
Transport	9
Turystyka i rekreacja	15
Weterynaria	14
Wychowanie fizyczne	3
Zarządzanie	36
Zarządzanie i inżynieria produkcji	3
Zootechnika	10

U w a g a. W tablicy nie ujęto kierunków studiów, po ukończeniu których w 2012 r. zarejestrowało się mniej niż 3 bezrobotnych absolwentów, tj. 42 kierunki, w tym wybranych specjalności z 56 bezrobotnymi absolwentami.

Aneks 1

Pomorskie szkoły wyższe według typów szkół w 2012 r.

Uniwersytety

Uniwersytet Gdański

Wyższe szkoły techniczne

Politechnika Gdańska

Wyższe szkoły ekonomiczne

Wyższa Szkoła Administracji i Biznesu w Gdyni

Wyższa Hanzeatycka Szkoła Zarządzania w Słupsku

Wyższa Szkoła Bankowa w Gdańsku

Wyższe szkoły pedagogiczne

Akademia Pomorska w Słupsku

Uniwersytety medyczne

Gdański Uniwersytet Medyczny

Wyższe szkoły morskie

Akademia Morska w Gdyni

Akademie wychowania fizycznego

Akademia Wychowania Fizycznego i Sportu w Gdańsku

Wyższe szkoły artystyczne

Akademia Muzyczna w Gdańsku

Akademia Sztuk Pięknych w Gdańsku

Pozostałe szkoły wyższe

Wyższa Szkoła Turystyki i Hotelarstwa w Gdańsku

Szkoła Wyższa Prawa i Dyplomacji w Gdyni

Gdańska Wyższa Szkoła Humanistyczna

Wyższa Szkoła Zarządzania w Gdańsku

Powiślańska Szkoła Wyższa w Kwidzynie

Sopocka Szkoła Wyższa

Pomorska Szkoła Wyższa w Starogardzie Gdańskim

Wyższa Szkoła Społeczno-Ekonomiczna w Gdańsku

Wyższa Szkoła Finansów i Administracji w Gdyni

Pomorska Wyższa Szkoła Nauk Stosowanych w Gdyni ^a

Europejska Szkoła Wyższa w Sopocie

Gdańska Szkoła Wyższa ^b

Wyższa Szkoła Komunikacji Społecznej w Gdyni

Wyższa Szkoła Inżynierii Gospodarki w Słupsku

Kaszubsko-Pomorska Szkoła Wyższa w Wejherowie

Powszechna Wyższa Szkoła Humanistyczna „POMERANIA” w Chojnicach

„ATENEUM” – Szkoła Wyższa w Gdańsku

Szkoły wyższe resortu obrony narodowej

Akademia Marynarki Wojennej w Gdyni

^a ab Do roku akademickiego 2011/12 określana jako: a- Pomorska Wyższa Szkoła Humanistyczna w Gdyni, b -Gdańska Wyższa Szkoła Administracji.

Aneks 2

MIĘDZYNARODOWA STANDARDOWA KLASYFIKACJA EDUKACJI ISCED 1997

Międzynarodowa Standardowa Klasyfikacja Edukacji ISCED'97 została opracowana przez UNESCO w 1997 r. jako narzędzie do gromadzenia, opracowywania oraz prezentowania porównywalnych międzynarodowo danych statystycznych w zakresie kształcenia. Podstawową jednostką klasyfikacji jest program kształcenia, definiowany jako zestaw działań edukacyjnych, które organizuje się w celu osiągnięcia zdefiniowanego wcześniej celu.

Dla potrzeb statystycznych (w tym statystyki międzynarodowej) polskie kierunki studiów są przyporządkowywane przez przedstawicieli Głównego Urzędu Statystycznego we współpracy z przedstawicielami Ministerstwa Nauki i Szkolnictwa Wyższego do grup oraz podgrup kierunków studiów, w oparciu o wytyczne Klasyfikacji ISCED'97.

Możliwa jest sytuacja, że konkretna uczelnia otrzymała zgodę Państwowej Komisji Akredytacyjnej na prowadzenie kierunku studiów innego niż wymienione w powyższych aktach prawnych lub prowadzi taki kierunek studiów na podstawie decyzji ministra właściwego do spraw szkolnictwa wyższego.

GRUPY KIERUNKÓW KSZTAŁCENIA WEDŁUG ISCED'97

GRUPA – KSZTAŁCENIE

Podgrupa pedagogiczna
Pedagogika
Pedagogika specjalna
Filologia (Kolegium nauczycielskie językowe)
Edukacja techniczno-informatyczna
Matematyka (pedagogiczna)
Biologia (pedagogiczna)
Wychowanie fizyczne
Edukacja artystyczna w zakresie sztuki plastycznej
Edukacja artystyczna w zakresie sztuki muzycznej
Logopedia
Logopedia z audiofonologią

GRUPA – NAUKI HUMANISTYCZNE I SZTUKA

Podgrupa humanistyczna
Archeologia
Filologia
Filologia polska
Filozofia
Przyrodznawstwo i filozofia przyrody
Kognitywistyka
Historia
Międzywydziałowe (międzykierunkowe) studia humanistyczne

GRUPY KIERUNKÓW KSZTAŁCENIA WEDŁUG ISCED'97 (cd.)

GRUPA – NAUKI HUMANISTYCZNE I SZTUKA (dok.)

Prawo kanoniczne

Teologia

Makrokierunek filologiczno-kulturoznawczy

Filologia angielska

Religjoznawstwo

Makrokierunek (filozofia, historia)

Italianistyka z elementami studiów nad chrześcijaństwem

Archiwistyka i zarządzanie dokumentami

Lingwistyka stosowana

Makrokierunek (filologiczno – historyczne studia środkowoeuropejskie)

Europeistyka i filologia włoska

Balkanistyka

Retoryka stosowana

Makrokierunek: Rosjoznawstwo

Na pierwszym roku studiów bez przyporządkowanego kierunku

Podgrupa artystyczna

Historia sztuki

Ochrona dóbr kultury

Muzykologia

Konserwacja i restauracja dzieł sztuki

Aktorstwo

Architektura wnętrz

Dyrygentura

Grafika

Instrumentalistyka

Jazz i muzyka estradowa

Kompozycja i teoria muzyki

Malarstwo

Organizacja produkcji filmowej i telewizyjnej

Realizacja obrazu filmowego, telewizyjnego i fotografia

Reżyseria

Reżyseria dźwięku

Rzeźba

Scenografia

Taniec

Wiedza o teatrze

Wokalistyka

Wzornictwo

Intermedia

Sztuka rejestracji obrazu

Sztuka mediów

Muzyka kościelna

Filmoznawstwo

GRUPY KIERUNKÓW KSZTAŁCENIA WEDŁUG ISCED'97 (cd.)

GRUPA – NAUKI SPOŁECZNE, GOSPODARKA I PRAWO

Podgrupa społeczna

Ekonomia

Etnologia

Politologia

Psychologia

Socjologia

Kulturoznawstwo

Nauki o rodzinie

Europeistyka

Polityka społeczna

Gospodarka przestrzenna

Orientalistyka

Mediterranistyka

Wschodnioznawstwo

Gospodarka i zarządzanie publiczne

Podgrupa ekonomiczna i administracyjna

Administracja

Finanse i bankowość

Finanse i rachunkowość

Stosunki międzynarodowe

Towaroznawstwo

Zarządzanie

Zarządzanie i marketing

Finanse i zarządzanie w ochronie zdrowia

Gospodarka i administracja publiczna

Komunikacja europejska

Międzynarodowe stosunki gospodarcze

Analityka gospodarcza

Logistyka

Ekonofizyka

Makrokierunek: International Business (SGH)

Makrokierunek (ekonomia, finanse i rachunkowość)

Makrokierunek (samorząd erytorialny i polityka regionalna)

Makrokierunek: dyplomacja europejska

Makrokierunek (zarządzanie i stosunki międzynarodowe)

Studia międzykierunkowe (administracja i zarządzanie)

Studia międzykierunkowe (logistyka i zarządzanie)

Na pierwszym roku studiów bez przyporządkowanego kierunku

Podgrupa prawna

Prawo

Ekonomiczna analiza prawa

Podgrupa dziennikarstwa i informacji

Informacja naukowa i bibliotekoznawstwo

Dziennikarstwo i komunikacja społeczna

GRUPY KIERUNKÓW KSZTAŁCENIA WEDŁUG ISCED'97 (cd.)

GRUPA – NAUKA

Podgrupa biologiczna

Biologia

Mikrobiologia

Makrokierunek biologiczno-geograficzny

Makrokierunek biologia i geologia

Ochrona środowiska

Międzywydziałowe studia ochrony środowiska

Neurobiologia

Biochemia

Makrokierunek - Przyroda

Bioinformatyka

Podgrupa fizyczna

Astronomia

Chemia

Fizyka

Fizyka medyczna

Geologia

Geofizyka

Oceanografia

Geografia

Biofizyka

Akustyka (Uniwersytet im. A. Mickiewicza w Poznaniu)

Nauki ścisłe (Uniwersytet Kardynała Stefana Wyszyńskiego)

Astrofizyka i kosmologia

Makrokierunek - Nanotechnologia

Zastosowania fizyki w biologii i medycynie

Makrokierunek (bioinformatyka i biologia systemów)

Makrokierunek (inżynieria nanostruktur)

Podgrupa matematyczna i statystyczna

Matematyka

Matematyka i ekonomia

Międzywydziałowe (międzykierunkowe) studia matematyczno-przyrodnicze

Metody ilościowe w ekonomii i systemy informacyjne

Podgrupa informatyczna

Informatyka

Informatyka i ekonometria

Informatyka stosowana

Informatyka w biznesie

Techniczne zastosowania Internetu

Makrokierunek - Informatyka przemysłowa

GRUPY KIERUNKÓW KSZTAŁCENIA WEDŁUG ISCED'97 (cd.)

GRUPA – ZDROWIE I OPIEKA SPOŁECZNA

Podgrupa medyczna
Analityka medyczna
Farmacja
Kierunek lekarski
Pielęgniarstwo
Kierunek lekarsko-dentystyczny
Położnictwo
Elektrodiagnostyka
Fizjoterapia
Ratownictwo medyczne
Zdrowie publiczne
Techniki dentystyczne
Dietetyka
Higiena dentystyczna
Podgrupa opieki społecznej
Praca socjalna
Profilaktyka społeczna i resocjalizacja

GRUPA – TECHNIKA, PRZEMYSŁ, BUDOWNICTWO

Podgrupa inżyniersko-techniczna
Automatyka i robotyka
Biotechnologia
Inżynieria biomedyczna
Elektronika i telekomunikacja
Elektrotechnika
Fizyka techniczna
Inżynieria chemiczna i procesowa
Mechanika i budowa maszyn
Oceanotechnika
Metalurgia
Technologia chemiczna
Technika rolnicza i leśna
Mechatronika
Energetyka
Informatyka stosowana
Lotnictwo i kosmonautyka
Makrokierunek (automatyka i robotyka, elektronika i telekomunikacja, informatyka)
Makrokierunek (automatyka i robotyka, zarządzanie)
Makrokierunek (technologia i inżynieria chemiczna)
Makrokierunek (informatyka i agroinżynieria)
Makrokierunek (informatyka stosowana z komputerową nauką o materiałach)
Teleinformatyka
Inżynieria mechaniczno medyczna

GRUPY KIERUNKÓW KSZTAŁCENIA WEDŁUG ISCED'97 (cd.)

GRUPA – TECHNIKA, PRZEMYSŁ, BUDOWNICTWO (dok.)

Inżynieria mechaniczna i materiałowa
Technologie energii odnawialnej
Inżynieria akustyczna
Na pierwszym roku studiów bez przyporządkowanego kierunku
Podgrupa produkcji i przetwórstwa
Inżynieria materiałowa
Inżynieria naftowa i gazownicza
Technologia żywności i żywienie człowieka
Włókiennictwo
Papiernictwo i poligrafia
Technologia drewna
Górnictwo i geologia
Zarządzanie i inżynieria produkcji
Zaawansowane materiały i nanotechnologia
Makrokierunek (bioinżynieria produkcji żywności)
Makrokierunek (materiały współczesnych technologii)
Makrokierunek (nanotechnologia i technologie procesów materiałowych)
Makrokierunek: ceramika
Podgrupa architektury i budownictwa
Budownictwo
Architektura i urbanistyka
Architektura krajobrazu
Geodezja i kartografia
Makrokierunek (inżynieria architektoniczna)

GRUPA – ROLNICTWO

Podgrupa rolnicza, leśna i rybactwa
Ogrodnictwo
Rolnictwo
Rybactwo
Zootechnika
Leśnictwo
Agrochemia
Podgrupa weterynaryjna
Weterynaria

GRUPA – USŁUGI

Podgrupa usługi dla ludności
Turystyka i rekreacja
Gospodarka turystyczna
Kosmetologia
Sport
Podgrupa ochrony środowiska
Inżynieria środowiska

GRUPY KIERUNKÓW KSZTAŁCENIA WEDŁUG ISCED'97 (dok.)

GRUPA – USŁUGI (dok.)

Technologie ochrony środowiska

Inżynieria środowiska i energetyka

Makrokierunek (inżynieria środowiska i energetyka)

Podgrupa usług transportowych

Transport

Nawigacja

Podgrupa ochrony i bezpieczeństwa

Inne kierunki MON

Bezpieczeństwo narodowe

Bezpieczeństwo wewnętrzne

Inżynieria bezpieczeństwa

Inżynieria bezpieczeństwa pracy

Bezpieczeństwo i higiena pracy



Wojewódzki Urząd Pracy w Gdańsku jest instytucją realizującą zadania Województwa Pomorskiego w zakresie kreowania polityki rynku pracy, inicjowania i wspierania skutecznych rozwiązań promujących aktywność zawodową mieszkańców Pomorza.



JEDNOSTKA
SAMORZĄDU
WOJEWÓDZTWA
POMORSKIEGO

