



WOJEWÓDZKI URZĄD PRACY W GDAŃSKU

Partner w rozwoju. WUP. Pomorze



Urząd Statystyczny w Gdańsku

BEZROBOTNI ABSOLWENCI SZKÓŁ PONADGIMNAZJALNYCH

w województwie pomorskim
stan na 31 maja 2015 r.

**BEZROBOTNI ABSOLWENCI
SZKÓŁ PONADGIMNAZJALNYCH**

w województwie pomorskim
stan na 31 maja 2015 r.

2015

ZESPÓŁ REDAKCYJNY

Urząd Statystyczny w Gdańsku

Katarzyna Adamska, Karina Pokrywka, Danuta Walicka

Wojewódzki Urząd Pracy w Gdańsku

Justyna Braczko, Anna Paterska-Żabińska

Skład komputerowy

Agnieszka Sągolewska

Projekt okładki

Mariusz Płotka

WYDAWCA

Wojewódzki Urząd Pracy w Gdańsku

ul. Podwale Przedmiejskie 30

80-824 Gdańsk

tel. (58) 326 18 01

e-mail: wup@gdansk.pl, www.wup.gdansk.pl

www.wup.gdansk.pl/publikacje

Przy publikowaniu danych prosimy o podanie źródła

ISBN 978-83-942731-7-0

Przedmowa

Urząd Statystyczny w Gdańsku i Wojewódzki Urząd Pracy w Gdańsku po raz czwarty wspólnie przygotowały opracowanie informujące o bezrobociu wśród absolwentów szkół województwa pomorskiego. Poprzednie opracowania, w tym dwie publikacje wydane drukiem, dotyczyły absolwentów szkół wyższych. Tegoroczne wydanie dostarcza informacji o absolwentach i bezrobotnych absolwentach szkół ponadgimnazjalnych województwa pomorskiego według powiatów, typów szkół, zawodów i obszarów kształcenia.

Niniejsza publikacja składa się z trzech zasadniczych części. W pierwszej z nich znajdują się uwagi metodyczne, w tym określające zakres podmiotowy i przedmiotowy publikacji, oraz objaśnienia najważniejszych pojęć zawartych w publikacji. W drugiej części zamieszczono komentarz analityczny, opisujący w sposób syntetyczny zawarty w publikacji materiał, natomiast w trzeciej zaprezentowano dane statystyczne zgrupowane w 10 tablicach.

Inspiracją do przeprowadzenia i opublikowania wyników badania była potrzeba monitorowania sytuacji w szkolnictwie ponadgimnazjalnym w odniesieniu do wymagań rynku pracy. Porównanie liczby absolwentów z zarejestrowanymi bezrobotnymi w różnorodnych przekrojach nakreśla pełniejszy obraz sytuacji na rynku pracy i jednocześnie sprzyja podejmowaniu działań zapobiegających niekorzystnemu zjawisku bezrobocia wśród ludzi młodych.

Wyrażamy nadzieję, że przygotowana publikacja okaże się przydatna dla wszystkich osób zainteresowanych problematyką kształcenia ponadgimnazjalnego w województwie pomorskim i będzie stanowić swego rodzaju wskazówkę w procesie dostosowywania kształcenia do potrzeb rynku pracy.

Joanna Witkowska
Dyrektor
Wojewódzkiego Urzędu Pracy
w Gdańsku

Jerzy Auksztoł
Dyrektor
Urzędu Statystycznego
w Gdańsku

Gdańsk, grudzień 2015 r.

Spis treści

Przedmowa.....	3
Uwagi metodyczne	5
Uwagi ogólne.....	5
Podstawowe pojęcia zawarte w publikacji	6
Uwagi szczegółowe.....	8
Objaśnienie znaków umownych	8
Wykaz używanych skrótów i akronimów	8
Komentarz analityczny	9
Tablice statystyczne	20
Tabl. 1. Absolwenci szkół ponadgimnazjalnych według powiatów i typów szkół (bez szkół specjalnych)	20
Tabl. 2. Absolwenci szkół ponadgimnazjalnych specjalnych według powiatów i typów szkół	24
Tabl. 3. Absolwenci i bezrobotni absolwenci ponadgimnazjalnych szkół zawodowych według typów szkół (bez szkół specjalnych)	26
Tabl. 4. Absolwenci i bezrobotni absolwenci ponadgimnazjalnych szkół zawodowych specjalnych według typów szkół	27
Tabl. 5. Absolwenci i bezrobotni absolwenci szkół zasadniczych zawodowych według powiatów i zawodów (bez szkół specjalnych)	27
Tabl. 6. Absolwenci i bezrobotni absolwenci techników według powiatów i zawodów (bez szkół specjalnych)	38
Tabl. 7. Absolwenci i bezrobotni absolwenci szkół policealnych według powiatów i zawodów (bez szkół specjalnych)	50
Tabl. 8. Absolwenci i bezrobotni absolwenci szkół ponadgimnazjalnych specjalnych według typów szkół i zawodów	57
Tabl. 9. Absolwenci i bezrobotni absolwenci ponadgimnazjalnych szkół zawodowych według typów szkół i obszarów kształcenia (bez szkół specjalnych)	58
Tabl. 10. Absolwenci i bezrobotni absolwenci ponadgimnazjalnych szkół zawodowych według powiatów i obszarów kształcenia (bez szkół specjalnych)	59

Uwagi metodyczne

1. Cel publikacji – zaprezentowanie w podziale na powiaty danych o absolwentach szkół ponadgimnazjalnych w województwie pomorskim oraz o bezrobotnych absolwentach szkół ponadgimnazjalnych zarejestrowanych w powiatowych urzędach pracy województwa pomorskiego według zawodów.

2. Zakres podmiotowy – szkoły ponadgimnazjalne województwa pomorskiego, bezrobotni absolwenci zarejestrowani w powiatowych urzędach pracy województwa pomorskiego w okresie do 12 miesięcy od dnia określonego w dyplomie, świadectwie lub innym dokumencie potwierdzającym ukończenie nauki w szkole ponadgimnazjalnej.

3. Zakres przedmiotowy – dane o absolwentach szkół ponadgimnazjalnych według powiatów, typów szkół, zawodów i obszarów kształcenia oraz o bezrobotnych absolwentach zarejestrowanych w powiatowych urzędach pracy województwa pomorskiego według powiatów, typów szkół, zawodów i obszarów kształcenia.

4. Źródła danych:

- SIO – System Informacji Oświatowej, Ministerstwo Edukacji Narodowej;
- dane wygenerowane przez powiatowe urzędy pracy województwa pomorskiego z Systemu Informatycznego Syriusz i przygotowane przez Wojewódzki Urząd Pracy w Gdańsku.

Uwagi ogólne

1. System edukacji w Polsce funkcjonuje zgodnie z ustawą z dnia 7 września 1991 r. o systemie oświaty (Dz. U. z 2004 r. Nr 256, poz. 2572, z późn. zm.).

2. Wśród szkół ponadgimnazjalnych funkcjonują od roku szkolnego 2002/03 2-, 3-letnie zasadnicze szkoły zawodowe, 3-letnie licea ogólnokształcące i profilowane, 4-letnie technika oraz od roku szkolnego 2004/05 szkoły dla absolwentów zasadniczych szkół zawodowych (tj. 2-letnie uzupełniające licea ogólnokształcące i 3-letnie technika uzupełniające) i 3-letnie szkoły specjalne przysposabiające do pracy; do szkół ponadgimnazjalnych zalicza się również szkoły artystyczne dające uprawnienia zawodowe oraz szkoły policealne.

3. Od roku szkolnego 2012/13, zgodnie z ustawą z dnia 19 sierpnia 2011 r. o zmianie ustawy o systemie oświaty oraz niektórych innych ustaw (Dz. U. Nr 205, poz. 1206 z późn. zm.), zaprzestany został nabór do klas pierwszych w szkołach dla młodzieży i specjalnych – liceach profilowanych, uzupełniających liceach ogólnokształcących, technikach uzupełniających oraz w szkołach dla dorosłych – zasadniczych szkołach zawodowych, uzupełniających liceach ogólnokształcących, technikach, technikach uzupełniających. Szkoły te są stopniowo likwidowane.

Wyróżniono następujące typy szkół:

- Specjalne szkoły przysposabiające do pracy,
- Zasadnicze szkoły zawodowe,
- Licea ogólnokształcące,
- Uzupełniające licea ogólnokształcące,
- Licea profilowane,
- Technika,
- Technika uzupełniające,
- Ogólnokształcące szkoły artystyczne dające uprawnienia zawodowe,
- Szkoły policealne.

Podstawowe pojęcia zawarte w publikacji

1. Szkoły ponadgimnazjalne – szkoły realizujące zadania dydaktyczne na podbudowie programowej trzyletniego gimnazjum. Do szkół ponadgimnazjalnych zalicza się następujące typy szkół: zasadnicze szkoły zawodowe, licea ogólnokształcące, licea profilowane, technika, uzupełniające licea ogólnokształcące, technika uzupełniająca, szkoły specjalne przysposabiające do pracy oraz szkoły policealne.

2. Szkoły specjalne – organizowane są dla dzieci i młodzieży ze specjalnymi potrzebami edukacyjnymi, w tym dla młodzieży niepełnosprawnej. Kształcenie może być realizowane w systemie szkolnym lub w formie indywidualnej. Kształcenie specjalne odbywa się w szkołach ogólnodostępnych (w których tworzone są oddziały specjalne lub oddziały integracyjne i ogólnodostępne), w funkcjonujących samodzielnie szkołach specjalnych, oraz w specjalnych ośrodkach szkolno-wychowawczych, innych placówkach oświatowo-wychowawczych lub w placówkach wykonujących działalność leczniczą (do roku szkolnego 2011/12 określanymi jako zakłady opieki zdrowotnej; łącznie z zakładami lecznictwa uzdrowiskowego).

3. Szkoły dla dorosłych – instytucje edukacyjne, w której stosuje się odrębną organizację kształcenia i do której przyjmowane są osoby mające 18 lat, a także kończące 18 lat w roku kalendarzowym, w którym przyjmowane są do szkoły.

4. Specjalne szkoły przysposabiające do pracy są to szkoły trzyletnie, działające od roku szkolnego 2004/2005 na podbudowie programowej gimnazjum. Przeznaczone są dla uczniów z upośledzeniem umysłowym w stopniu umiarkowanym lub znacznym oraz dla uczniów z niepełnosprawnościami sprzężonymi. Ukończenie tego typu szkoły umożliwia uzyskanie świadectwa potwierdzającego przysposobienie do pracy. Jest to typ szkoły, po której ukończeniu nie przewiduje się kontynuowania nauki.

5. Zasadnicze szkoły zawodowe – szkoły dające wykształcenie ogólne i zasadnicze zawodowe, umożliwiają uzyskanie dyplomu potwierdzającego kwalifikacje zawodowe po zdaniu egzaminu, a także dalsze kształcenie w uzupełniających liceach ogólnokształcących lub technikach uzupełniających. Do szkół tych przyjmowani są absolwenci gimnazjów. Nauka trwa od 2 do 3 lat. Od roku szkolnego 2012/2013 organy prowadzące szkoły o okresie nauczania krótszym niż 3 lata mają obowiązek przekształcić je w szkoły trzyletnie. Szkoły dla dorosłych są stopniowo likwidowane od roku szkolnego 2012/2013.

6. Licea ogólnokształcące są szkołami, których ukończenie umożliwia uzyskanie świadectwa dojrzałości po zdaniu egzaminu maturalnego. Nauka trwa 3 lata, a w szkołach dwujęzycznych (oddziałach dwujęzycznych) z klasą wstępną – 4 lata. Absolwenci liceów ogólnokształcących po ukończeniu klasy programowo najwyższej uzyskują wykształcenie średnie, co daje im możliwość ubiegania się o przyjęcie do szkół policealnych. Po zdaniu egzaminu maturalnego uzyskują prawo do ubiegania się o przyjęcie na studia wyższe.

7. Uzupełniające licea ogólnokształcące są szkołami działającymi od roku szkolnego 2004/2005 na podbudowie programowej zasadniczej szkoły zawodowej. Nauka trwa 2 lata, a absolwenci klasy programowo najwyższej uzyskują wykształcenie średnie. Ukończenie szkoły umożliwia również uzyskanie świadectwa dojrzałości po zdaniu egzaminu maturalnego. Szkoły te likwidowane są od roku szkolnego 2012/2013.

8. Licea profilowane są trzyletnimi szkołami, kształcącymi w profilach kształcenia ogólnozawodowego, których ukończenie umożliwia uzyskanie świadectwa dojrzałości po zdaniu egzaminu maturalnego. Są to szkoły stopniowo likwidowane od roku szkolnego 2012/2013.

9. Technika są szkołami czteroletnimi, których ukończenie umożliwia, po zdaniu egzaminu, uzyskanie dyplomu potwierdzającego kwalifikacje zawodowe. Kształcenie zawodowe odbywa się w zawodach określonych w rozporządzeniu Ministra Edukacji Narodowej z dnia 23 grudnia 2011 r. w sprawie klasyfikacji zawodów szkolnictwa zawodowego. Absolwenci techników uzyskują wykształcenie średnie, a także mają możliwość uzyskania świadectwa dojrzałości – po zdaniu egzaminu maturalnego. Technika dla dorosłych są stopniowo likwidowane od roku szkolnego 2012/2013.

10. Technika uzupełniająca są trzyletnimi szkołami działającymi na podbudowie programowej zasadniczej szkoły zawodowej. Nauka trwa trzy lata, a ukończenie tego typu szkoły daje wykształcenie średnie, umożliwia uzyskanie dyplomu potwierdzającego kwalifikacje zawodowe oraz, po zdaniu egzaminu maturalnego, świadectwa dojrzałości. Technika uzupełniająca dla młodzieży są stopniowo likwidowane od roku szkolnego 2012/2013, a szkoły dla dorosłych od roku szkolnego 2013/2014.

11. Ogólnokształcące szkoły artystyczne dające uprawnienia zawodowe to szkoły, do których zalicza się: sześciolateczne ogólnokształcące szkoły muzyczne II stopnia, sześciolateczne ogólnokształcące szkoły sztuk pięknych, czteroletnie licea plastyczne oraz dziewięcioletnie ogólnokształcące szkoły baletowe. Absolwenci ogólnokształcących szkół artystycznych uzyskują wykształcenie średnie, mają możliwość przystępowania do egzaminu maturalnego, po zdaniu którego otrzymują świadectwo dojrzałości. Po ukończeniu szkoły dającej wykształcenie w zawodzie, uczeń otrzymuje dyplom ukończenia szkoły potwierdzający uzyskanie tytułu zawodowego.

12. Szkoły policealne są szkołami organizowanymi na podbudowie programowej szkoły ponadgimnazjalnej. Umożliwiają one osobom posiadającym wykształcenie średnie ogólne uzyskanie dyplomu potwierdzającego kwalifikacje zawodowe po zdaniu egzaminu. Z dniem 1 września 2005 r. organy prowadzące dotychczasowe szkoły policealne i szkoły pomaturalne przekształciły je w szkoły policealne, o których mowa w art. 9 ust. 1 pkt 3 lit. g) ustawy o systemie oświaty. Szkoły te przygotowują absolwentów liceów ogólnokształcących oraz liceów profilowanych do pracy zawodowej. Nauka w szkołach policealnych trwa nie więcej niż 2,5 roku. Absolwenci, po złożeniu egzaminu zewnętrznego otrzymują dyplom, który określa kwalifikacje zawodowe na poziomie technika lub robotnika wykwalifikowanego. Do szkół policealnych zaliczane są: policealne szkoły zawodowe, kolegia pracowników służb społecznych oraz zakłady kształcenia nauczycieli tj. nauczycielskie kolegia języków obcych oraz kolegia nauczycielskie. Szkoły policealne kształcą na podbudowie programowej liceum profilowanego o profilu odpowiadającym tej samej co zawod w dziedzinie gospodarki lub na podbudowie programowej szkół dających wykształcenie średnie. Wyróżnia się szkoły policealne dla młodzieży, specjalne i dla dorosłych.

13. Bezrobotni absolwenci szkół ponadgimnazjalnych – osoby bezrobotne zarejestrowane w powiatowym urzędzie pracy w okresie do 12 miesięcy od dnia określonego w dyplomie, świadectwie lub innym dokumencie potwierdzającym ukończenie nauki w szkole ponadgimnazjalnej.

14. Bezrobotni – osoby bezrobotne zarejestrowane w powiatowym urzędzie pracy na podstawie art.2 ust.1 pkt 2 ustawy z dnia 20 kwietnia 2004 r. o promocji zatrudnienia i instytucjach rynku pracy (Dz. U. z 2015 r., poz. 149, z późn. zm.).

15. System Informatyczny Syriusz – oprogramowanie aplikacyjne wspomagające w sposób kompleksowy realizację statutowych zadań powiatowych urzędów pracy, w tym rejestracje osób bezrobotnych. System integruje dane, obszary działalności oraz procesy realizowane na wszystkich szczeblach zarządzania powiatowymi urzędami pracy.

Uwagi szczegółowe

1. Dane dotyczą szkół dla młodzieży i dorosłych.
2. Jeżeli nie zaznaczono inaczej, licea ogólnokształcące podano łącznie z liceami ogólnokształcącymi uzupełniającymi.
3. Jeżeli nie zaznaczono inaczej technika podano, łącznie z technikami uzupełniającymi oraz szkołami artystycznymi ogólnokształcącymi dającymi uprawnienia zawodowe.
4. W szkołach policealnych – nie ujęto w publikacji absolwentów Kolegium pracowników służb społecznych oraz nie ujęto absolwentów bez zawodu.
5. Okres, za który prezentowane są dane – szkoły i absolwenci według stanu na 30 września 2014 r. Natomiast dane dotyczące bezrobotnych absolwentów odnoszą się do stanu na 31 maja 2015 r.
6. W tablicach dane obejmują bezrobotnych absolwentów szkół ponadgimnazjalnych zarejestrowanych w powiatowych urzędach pracy województwa pomorskiego, którzy ukończyli szkoły w powiatach województwa pomorskiego.
7. Stosowane nazwy zawodów zgodne są z klasyfikacją zawodów i specjalności na potrzeby rynku pracy (Dz. U. z 2014, poz. 1145) oraz z klasyfikacją zawodów szkolnictwa zawodowego (Dz.U. z 2012 r., poz.7 z późn. zm.).
8. Obszary kształcenia prezentowane są zgodnie z rozporządzeniem Ministra Edukacji Narodowej z 23 grudnia 2011 r. w sprawie klasyfikacji zawodów szkolnictwa zawodowego (Dz. U. z 2012 r., poz. 7 z późn. zm.). Dla celów kształcenia wskazano 8 obszarów kształcenia do których są przypisane poszczególne zawody: administracyjno-usługowy, budowlany, elektryczno-elektroniczny, mechaniczny i górniczo-hutniczy, rolniczo-leśny z ochroną środowiska, turystyczno-gastronomiczny, medyczno-społeczny, artystyczny.

Objaśnienie znaków umownych

Kreska (-) – zjawisko nie wystąpiło

Znak x – wypełnienie pozycji jest niemożliwe lub niecelowe

Wykaz używanych skrótów i akronimów

cd. = ciąg dalszy

dok. = dokończenie

Dz. U. = Dziennik Ustaw

nr (Nr) = Numer

r. = rok

tj. = to jest

tabl. (Tabl.) = tablica

z późn. zm. = z późniejszymi zmianami

Komentarz analityczny

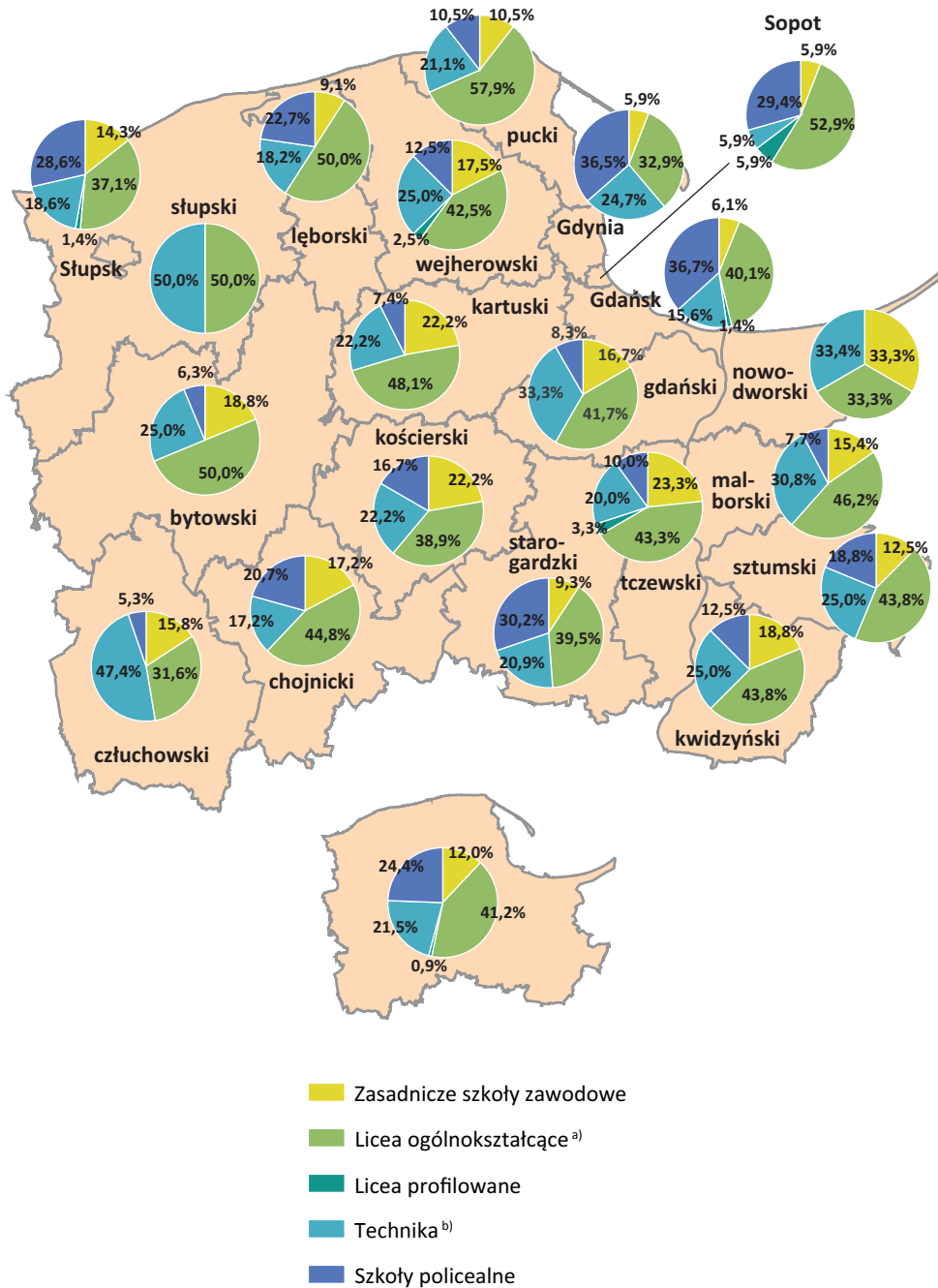
Wstęp

W roku szkolnym 2013/14 w województwie pomorskim działalność edukacyjną prowadziło 648 szkół ponadgimnazjalnych dla młodzieży i dorosłych (bez szkół specjalnych). W 2014 r. szkoły te ukończyło 27 483 absolwentów. Blisko 40% szkół ponadgimnazjalnych (łącznie zawodowych i ogólnokształcących) miało swoje siedziby w Trójmieście – 249 szkół (w Gdańsku – 147, w Gdyni – 85 i w Sopocie – 17) oraz w Słupsku – 70 szkół. Biorąc pod uwagę powiaty, najczęściej szkół ponadgimnazjalnych znajdowało się na terenie powiatu starogardzkiego – 43 szkoły, a najmniej nowodworskiego – 3 szkoły i słupskiego – 6 szkół.

Blisko 60% (375) szkół ponadgimnazjalnych, to szkoły zawodowe (zasadnicze szkoły zawodowe, technika, szkoły policealne), które ukończyło 14 616 absolwentów, co oznacza że co drugi absolwent szkoły ponadgimnazjalnej ukończył szkołę zawodową. Pozostali absolwenci ukończyli licea ogólnokształcące i profilowane. Najwięcej – 150 szkół ponadgimnazjalnych zawodowych mieściło się w Trójmieście (w Gdańsku – 86, Gdyni – 57 i Sopocie – 7), w Słupsku – 43 szkoły oraz 26 szkół na terenie powiatu starogardzkiego. Najmniej szkół zawodowych działało w powiecie nowodworskim – 2 i w słupskim – 3 szkoły.

Biorąc pod uwagę typ szkoły, najczęściej absolwentów szkół ponadgimnazjalnych zawodowych ukończyło technika (48,0%), następnie szkoły policealne (33,4%) a najmniej zasadnicze szkoły zawodowe (18,5%). Połowa absolwentów szkół ponadgimnazjalnych zawodowych uczęszczała do szkół w Trójmieście – 5 697 osób (39,0%) i w Słupsku – 1 522 (10,4%).

Wykres 1. Szkoły ponadgimnazjalne według typów szkół i powiatów w województwie pomorskim w 2014 r.



a) łącznie z liceami ogólnokształcącymi uzupełniającymi. b) łącznie z technikami uzupełniającymi oraz szkołami artystycznymi ogólnokształcącymi dającymi uprawnienia zawodowe.

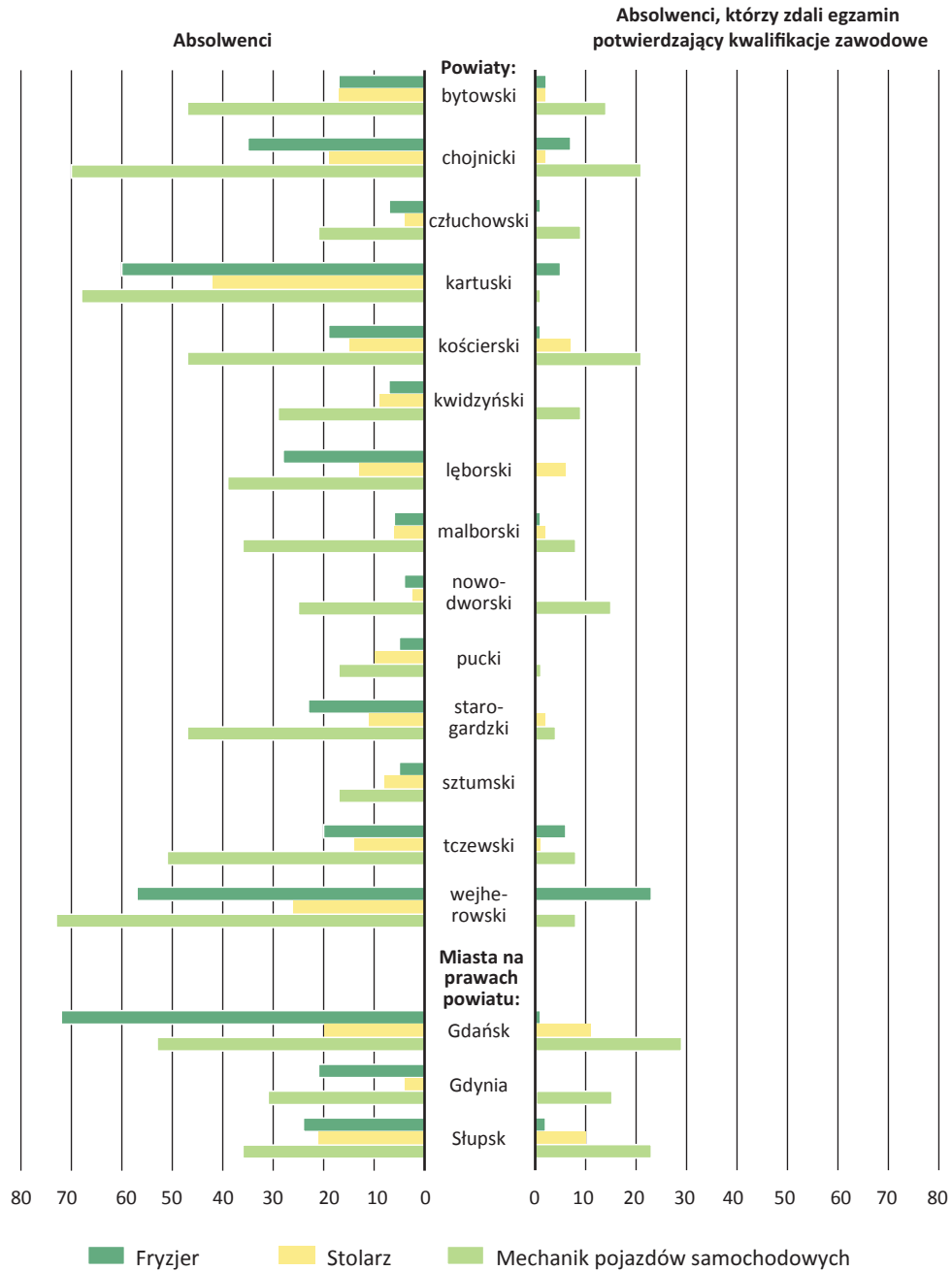
Absolwenci i bezrobotni absolwenci ponadgimnazjalnych szkół zawodowych według zawodów (bez szkół specjalnych)

W roku szkolnym 2013/2014 r. w województwie pomorskim 68,3% absolwentów szkół ponadgimnazjalnych zawodowych przystąpiło do egzaminu potwierdzającego kwalifikacje zawodowe. Niespełna połowa absolwentów (48,9%) kończąc szkołę posiadała kwalifikacje zawodowe potwierdzone egzaminem. W zasadniczych szkołach zawodowych odsetek absolwentów, którzy zdali egzamin potwierdzający kwalifikacje zawodowe wynosił 25,4% (33,7% absolwentów przystąpiło do egzaminu). W technikach i szkołach policealnych do egzaminu potwierdzającego kwalifikacje zawodowe przystąpiło odpowiednio 78,5% i 73,0% absolwentów, a swoje kwalifikacje zawodowe potwierdziła zdaniem egzaminem ponad połowa absolwentów (55,9% w technikach; 52,0% w szkołach policealnych).

Część absolwentów szkół ponadgimnazjalnych z kwalifikacjami zawodowymi potwierdzonymi egzaminem nie odnalazła się na pomorskim rynku pracy i nie znalazła zatrudnienie w okresie do 12 miesięcy od ukończenia szkoły. Według stanu na 31 maja 2015 r., w ewidencjach bezrobotnych powiatowych urzędów pracy województwa pomorskiego, zarejestrowanych było 435 absolwentów ze zdaniem egzaminem potwierdzającym kwalifikacje zawodowe, tj. 6,1% wszystkich absolwentów ze zdaniem egzaminem (odpowiednie udziały dla poszczególnych kategorii bezrobotnych wynosiły: 0,6% dla absolwentów techników, 5,4% dla absolwentów szkół policealnych oraz prawie 40% dla absolwentów zasadniczych szkół zawodowych).

Biorąc pod uwagę zawody, w których naukę ukończyli absolwenci **zasadniczych szkół zawodowych**, najwięcej z nich ukończyło naukę w zawodzie **mechanik pojazdów samochodowych** – 707 osób, z których 35,2% przystąpiło do egzaminu potwierdzającego kwalifikacje zawodowe. Egzamin ten zdało 26,3% absolwentów kończących naukę tego zawodu w szkole. Bezrobotni absolwenci (którzy zdali egzamin potwierdzający kwalifikacje zawodowe) w zawodzie *mechanik pojazdów samochodowych* stanowili w analizowanym okresie około 40% absolwentów, legitymujących się zdaniem egzamin w tym zawodzie. Szkoły kształcące w zawodzie *mechanik pojazdów samochodowych* znajdowały się w 14 powiatach województwa pomorskiego oraz w 3 miastach na prawach powiatu (w Gdańsku, Gdyni i Słupsku). Drugim zawodem, w którym wykształciło się najwięcej absolwentów zasadniczych szkół zawodowych był **fryzjer** – 410 osób, z czego egzamin potwierdzający kwalifikacje w tym zawodzie zdało 12,0% absolwentów (przystąpiło do egzaminu 15,6%). W końcu maja 2015 r., ponad 90% absolwentów, którzy zdali egzamin potwierdzający kwalifikacje zawodowe w zawodzie *fryzjer*, znajdowało się w ewidencjach bezrobotnych powiatowych urzędów pracy województwa pomorskiego. Podobnie jak w przypadku poprzedniego zawodu, szkoły kształcące w zawodzie *fryzjer* znajdowały się w 14 powiatach województwa pomorskiego oraz w 3 miastach na prawach powiatu (w Gdańsku, Gdyni i w Słupsku). Do zawodów o największej liczbie absolwentów w pomorskich zasadniczych szkołach zawodowych (powyżej 100 osób) należały również *stolarz*, *elektryk*, *cukiernik*, *murarz*, *ślusarz* oraz *technolog robót wykończeniowych w budownictwie*.

Wykres 2. Absolwenci^{a)} zasadniczych szkół zawodowych według wybranych zawodów i powiatów

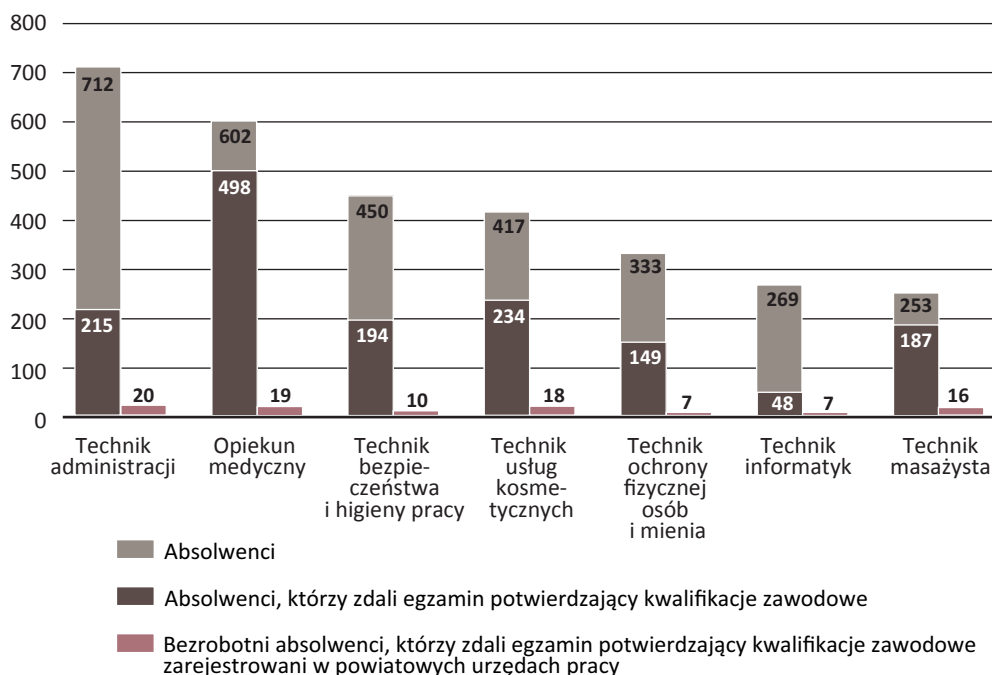


a) Dotyczy zawodów z liczbą absolwentów powyżej 240.

W **pomorskich technikach** najwięcej absolwentów ukończyło naukę w zawodzie **technik informatyk** – 943 osoby, z czego 45,9% zdało egzamin potwierdzający kwalifikacje zawodowe (przystąpiło do egzaminu 70,0% absolwentów). Bezrobotni absolwenci (którzy zdali egzamin potwierdzający kwalifikacje zawodowe) w zawodzie **technik informatyk** stanowili 0,9% absolwentów ze zdanym egzaminem potwierdzającym kwalifikacje zawodowe. Szkoły kształcące w tym zawodzie znajdowały się w 14 powiatach województwa pomorskiego i w 4 miastach na prawach powiatu (Gdańsk, Gdynia, Sopot i Słupsk). Drugim zawodem, w którym naukę w technikach zakończyło najwięcej absolwentów był **technik ekonomista** – 847 osób, z których 69,7% zdało egzamin potwierdzający kwalifikacje zawodowe (przystąpiło 90,0% absolwentów). Bezrobotni absolwenci w zawodzie **technik ekonomista** stanowili 0,3% absolwentów, którzy zdali egzamin potwierdzający kwalifikacje zawodowe. Podobnie jak w przypadku technika informatyka, szkoły kształcące w tym zawodzie znajdowały się w 14 powiatach województwa pomorskiego i w 4 miastach na prawach powiatu (w Gdańsku, Gdyni, Sopocie i w Słupsku). Do zawodów o największej liczbie absolwentów (powyżej 250) należały również **technik hotelarstwa**, **technik organizacji usług gastronomicznych**, **technik logistik**, **kucharz** i **technik żywienia i gospodarstwa domowego**.

W **szkołach policealnych** w województwie pomorskim najwięcej absolwentów ukończyło kształcenie w zawodzie **technik administracji** – 712 osób, z których niewiele ponad 30% zdało egzamin potwierdzający kwalifikacje zawodowe (przystąpiło 60,4% absolwentów). Bezrobotni absolwenci (którzy zdali egzamin potwierdzający kwalifikacje zawodowe) w zawodzie **technik administracji** stanowili 9,3% absolwentów, którzy zdali egzamin potwierdzający kwalifikacje zawodowe w tym zawodzie. Zawodu **technik administracji** uczyły szkoły policealne w 9 powiatach województwa pomorskiego oraz w 4 miastach na prawach powiatu (Gdańsk, Gdynia, Sopot i Słupsk). **Opiekun medyczny** był drugim zawodem o największej liczbie absolwentów, tj. 602 osoby. W zawodzie tym aż 82,7% absolwentów zdało egzamin potwierdzający kwalifikacje zawodowe (przystąpiło 91,2%). Bezrobotni absolwenci w zawodzie **opiekun medyczny** stanowili 3,8% absolwentów, którzy zdali egzamin potwierdzający kwalifikacje zawodowe w tym zawodzie. Szkoły kształcące w zawodzie **opiekun medyczny** miały swoje siedziby w 9 powiatach województwa pomorskiego oraz w 3 miastach na prawach powiatu tj. w Gdańsku, Gdyni i w Słupsku. Zawody o znacznej liczbie absolwentów, to również **technik bezpieczeństwa i higieny pracy**, **technik usług kosmetycznych**, **technik ochrony fizycznej osób i mienia**, **technik informatyk** oraz **technik masażysta** (powyżej 250 absolwentów).

Wykres 4. Zawody o największej liczbie absolwentów^{a)} w szkołach policealnych oraz bezrobotni absolwenci w województwie pomorskim



a) Dotyczy zawodów z liczbą absolwentów powyżej 250.

Absolwenci i bezrobotni absolwenci ponadgimnazjalnych szkół zawodowych według obszarów kształcenia (bez szkół specjalnych)

Zawody, w których kształcą szkoły ponadgimnazjalne, pogrupowane pod względem wspólnych lub zbliżonych kwalifikacji wymaganych do realizacji zadań zawodowych w obrębie danego zawodu oraz uwzględniając Polską Klasyfikację Działalności, tworzą osiem obszarów kształcenia: **administracyjno-usługowy, budowlany, elektryczno-elektroniczny, mechaniczny i górniczo-hutniczy, rolniczo-leśny z ochroną środowiska, turystyczno-gastronomiczny, medyczno-społeczny, artystyczny.**

Najwięcej absolwentów w województwie pomorskim ukończyło ponadgimnazjalne szkoły zawodowe w zawodach z obszaru kształcenia administracyjno-usługowego (29,1% ogółu absolwentów), a najmniej z obszaru artystycznego (1,4%). W różnych typach ponadgimnazjalnych szkół zawodowych udział absolwentów w zawodach z poszczególnych obszarów kształcenia rozkładał się odmiennie. W zasadniczych szkołach zawodowych dominował obszar mechaniczny i górniczo-hutniczy – 41,1% absolwentów ukończyło naukę w zawodach z tego obszaru kształcenia. W technikach, najwięcej, tj. 27,9% absolwentów uczyło się zawodów z obszaru administracyjno-usługowego oraz 24,6% z obszaru turystyczno-gastronomicznego. W szkołach policealnych – 54,5% absolwentów kształciło się w zawodach z obszaru medyczno-społecznego, na drugim miejscu - 32,8% w zawodach z obszaru administracyjno-usługowego.

Ponadgimnazjalne szkoły zawodowe kształcące w zawodach z obszaru **administracyjno-usługowego** ukończyło 4 247 absolwentów. Kształcenie w zawodach z tego obszaru realizowane było w szkołach we wszystkich powiatach województwa pomorskiego. Egzamin potwierdzający kwalifikacje w zawodach z obszaru administracyjno-usługowego zdało 47,2% absolwentów zawodów z tego obszaru, a 6,1% spośród nich zarejestrowanych było jako bezrobotni w powiatowych urządach pracy województwa pomorskiego (według stanu na 31 maja 2015 r.).

Szkoły kształcące w zawodach z obszaru **artystycznego** ukończyło 203 absolwentów. Kształcenie w zawodach z tego obszaru realizowane było w szkołach w 7 powiatach województwa pomorskiego, z czego ponad 80,0% absolwentów wykształciły szkoły z Trójmiasta (Gdańska – 35,0%, Gdyni – 32,0% i Sopotu – 15,3%). Absolwenci, którzy zdali egzamin potwierdzający kwalifikacje w zawodach z obszaru artystycznego stanowili 86,2% ogółu absolwentów z tego obszaru, spośród nich 1,7% to osoby bezrobotne.

W 17 powiatach województwa pomorskiego ponadgimnazjalne szkoły zawodowe kształciły w zawodach z obszaru **budowlanego** (966 absolwentów) oraz z obszaru **rolniczo-leśnego z ochroną środowiska** (740 absolwentów). Absolwenci, którzy ukończyli szkoły z tych obszarów stanowili odpowiednio 6,6% i 5,1% ogółu absolwentów ponadgimnazjalnych szkół zawodowych. Najwięcej absolwentów w zawodach z obszaru budowlanego wykształciły szkoły w Gdańsku (20,4%) i w Słupsku (15,1%), natomiast z obszaru rolniczo-leśnego z ochroną środowiska w Gdańsku (21,2%) i w powiecie starogardzkim (20,5%). Absolwenci, którzy zdali egzamin potwierdzający kwalifikacje w zawodach z obszaru budowlanego stanowili 46,4% ogółu absolwentów z tego obszaru kształcenia, spośród nich 8,5% to osoby bezrobotne. Absolwenci, którzy zdali egzamin potwierdzający kwalifikacje w zawodach z obszaru rolniczo-leśnego z ochroną środowiska stanowili 45,7% ogółu absolwentów z tego obszaru, w tym 1,8% osób bezrobotnych.

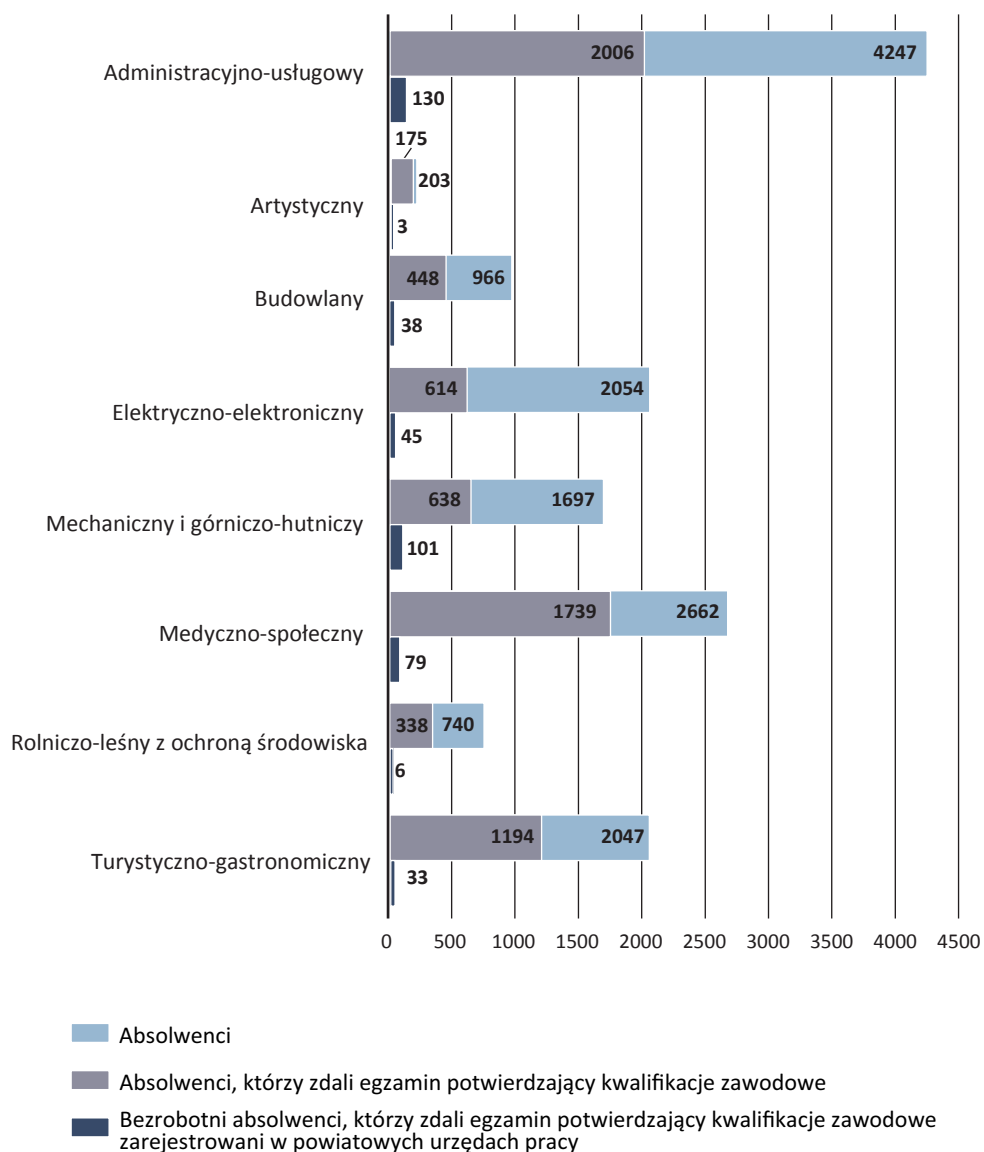
W zawodach z obszaru **elektryczno-elektronicznego** kształciły szkoły ponadgimnazjalne w 18 powiatach województwa pomorskiego. Szkoły w zawodach z tego obszaru ukończyło 2 054 absolwentów, co stanowiło 14,1% ogółu absolwentów ponadgimnazjalnych szkół zawodowych. Najwięcej absolwentów z tego obszaru wykształciły szkoły w Gdańsku – 29,2%. Absolwenci, którzy zdali egzamin potwierdzający kwalifikacje w zawodach z obszaru elektryczno-elektronicznego stanowili prawie 30% ogółu absolwentów z tego obszaru, w tym 7,3 % to osoby bezrobotne.

W większości powiatów województwa pomorskiego (oprócz Sopotu i powiatu słupskiego) szkoły ponadgimnazjalne kształciły w zawodach z obszaru **mechanicznego i górniczo-hutniczego**. Absolwenci, którzy ukończyli szkoły z tego obszaru stanowili 11,6% ogółu absolwentów ponadgimnazjalnych szkół zawodowych (1 697 absolwentów). Najwięcej absolwentów z tego obszaru ukończyło szkoły w Gdańsku – 12,4%. Absolwenci, którzy zdali egzamin potwierdzający kwalifikacje w zawodach z obszaru mechanicznego i górniczo-hutniczego stanowili 37,6% ogółu absolwentów z tego obszaru. Spośród nich 15,8% były osobami bezrobotnymi.

Szkoły w zawodach z obszaru **medyczno-społecznego** kształciły w 14 powiatach województwa pomorskiego. Absolwenci, którzy ukończyli szkoły w zawodach z tego obszaru stanowili 18,2% ogółu absolwentów szkół ponadgimnazjalnych kształcących w zawodach (2 662 absolwentów). 74,1% absolwentów w zawodach z tego obszaru wykształciły szkoły z Gdańska, Gdyni i Słupska. Absolwenci, którzy zdali egzamin potwierdzający kwalifikacje w zawodach z obszaru medyczno-społecznego stanowili 65,3% ogółu absolwentów z tego obszaru (4,5% osób bezrobotnych).

We wszystkich powiatach województwa pomorskiego można było podjąć naukę w zawodach z obszaru **turystyczno-gastronomicznego**. Absolwenci, którzy ukończyli szkoły w zawodach z tego obszaru stanowili 14,0% ogółu absolwentów (2 047 absolwentów). Najwięcej absolwentów wykształciły szkoły w Gdańsku (17,3% ogółu absolwentów z tego obszaru). Absolwenci, którzy zdali egzamin potwierdzający kwalifikacje w zawodach z obszaru turystyczno-gastronomicznego stanowili 58,3% ogółu absolwentów z tego obszaru, w tym 2,8% osób zarejestrowało się jako bezrobotni w powiatowych urzędach pracy województwa pomorskiego.

Wykres 5. Absolwenci i bezrobotni absolwenci szkół ponadgimnazjalnych według obszarów kształcenia w województwie pomorskim



W roku szkolnym 2013/2014 pod względem liczby absolwentów ponadgimnazjalnych szkół zawodowych w większości powiatów województwa pomorskiego (12 powiatów) dominował obszar kształcenia administracyjno-usługowy. W 8 powiatach najwięcej absolwentów ukończyło szkoły w zawodach z innych obszarów kształcenia. W Gdańsku najwięcej absolwentów ukończyło szkoły w zawodach z obszaru medyczno-społecznego (1 213 osób; 30,6% absolwentów z tego powiatu); w powiecie słupskim przeważało nauczanie zawodów z obszaru rolniczo-leśnego z ochroną środowiska (38 osób; 71,7%); w powiecie nowodworskim szkoły ponadgimnazjalne kształciły przede wszystkim w zawodach z obszaru mechanicznego i górniczo-hutniczego (45 osób; 39,5%) oraz z obszaru turystyczno-gastronomicznego (43 osoby; 37,7%); podobnie w powiecie gdańskim – te same obszary odpowiednio 48 osób; 34,5% oraz 46 osób; 33,1%. Dla powiatu puckiego, malborskiego, sztumskiego oraz człuchowskiego najwyższy udział w kształceniu miały zawody z obszaru turystyczno-gastronomicznego.

Bezrobotni absolwenci ponadgimnazjalnych szkół zawodowych spoza województwa pomorskiego (bez szkół specjalnych)

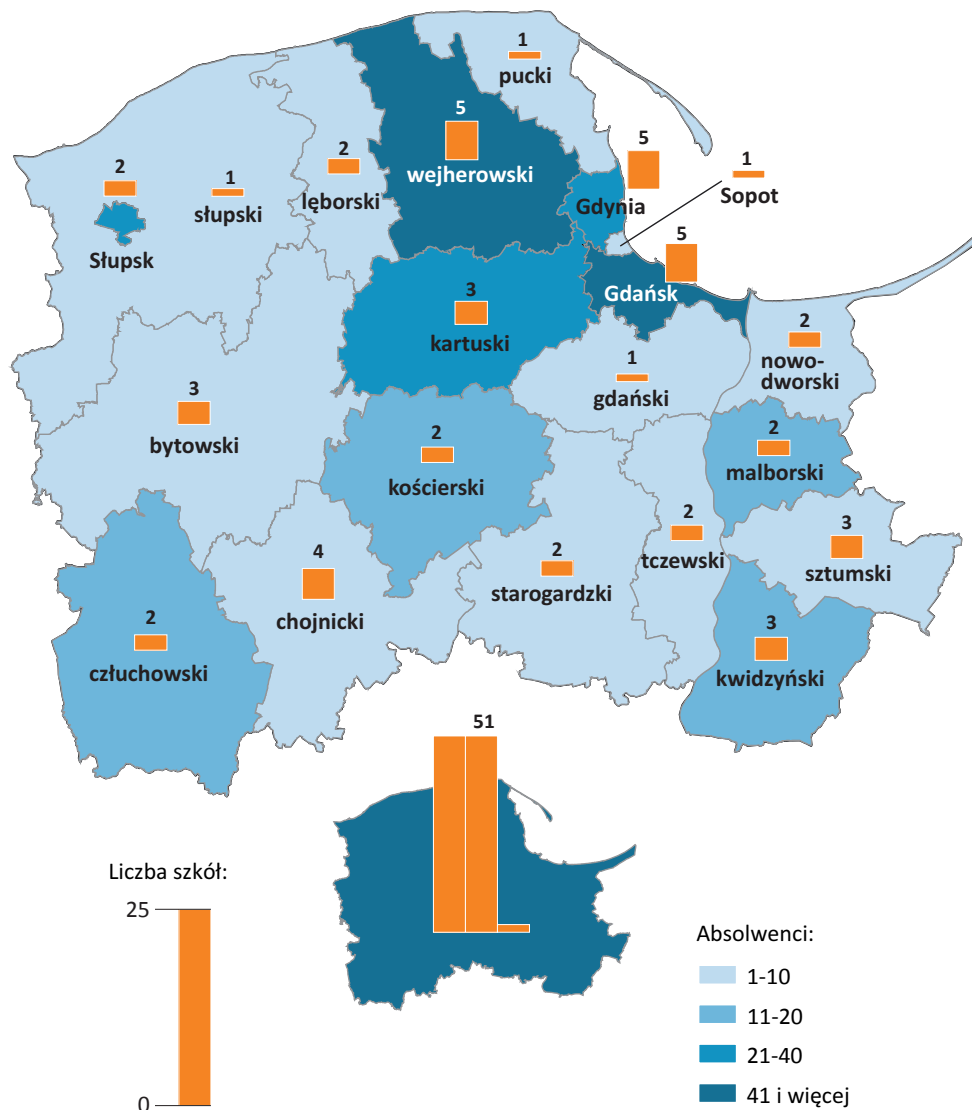
W ewidencjach bezrobotnych powiatowych urzędów pracy województwa pomorskiego oprócz absolwentów ze szkół ponadgimnazjalnych województwa, niewielką grupę stanowili absolwenci kończący szkoły zlokalizowane poza obszarem województwa pomorskiego. Według stanu na 31 maja 2015 r. zarejestrowanych było 16 bezrobotnych absolwentów, którzy ukończyli naukę i zdali egzamin potwierdzający kwalifikacje zawodowe w szkołach zlokalizowanych w innych województwach. Najczęściej były to szkoły działające na terenie województwa warmińsko-mazurskiego i zachodniopomorskiego. 8 osób ukończyło zasadnicze szkoły zawodowe, 7 osób szkoły policealne i 1 osoba technikum w szkołach mających siedzibę w 6 różnych województwach.

Absolwenci i bezrobotni absolwenci szkół ponadgimnazjalnych specjalnych

W województwie pomorskim w roku szkolnym 2013/2014 kształcenie prowadziło także 51 szkół ponadgimnazjalnych specjalnych, które ukończyło 311 absolwentów. Większość – 96,1% szkół specjalnych stanowiły szkoły zawodowe (specjalne szkoły przysposabiające do pracy, zasadnicze szkoły zawodowe, technika, szkoły policealne) i 2 licea ogólnokształcące. Najwięcej szkół ponadgimnazjalnych specjalnych miało swoje siedziby w Gdańsku – 5, Gdyni – 5 i w powiecie wejherowskim – 5. W analizowanym okresie 302 absolwentów ukończyło ponadgimnazjalne szkoły zawodowe specjalne, w tym specjalne szkoły przysposabiające do pracy – 161 absolwentów (53,3% ogółu) i zasadnicze szkoły zawodowe – 123 absolwentów (40,7%). Niewielka liczba absolwentów objętych kształceniem specjalnym zakończyła edukację w technikach – 15 osób (5,0%) i szkołach policealnych – 3 osoby (1,0%). Najwięcej absolwentów ponadgimnazjalnych szkół zawodowych specjalnych (38,4%) uczęszczało do szkół mających siedzibę w Trójmieście (66 osób) oraz w powiecie wejherowskim (50 osób). Do egzaminu potwierdzającego kwalifikacje zawodowe przystąpiło 62,4% ogółu absolwentów ponadgimnazjalnych szkół zawodowych specjalnych (bez szkół przysposabiających do pracy), natomiast odsetek absolwentów, którzy zdali egzamin potwierdzający kwalifikacje zawodowe wynosił 33,3% ogółu absolwentów. Spośród absolwentów ponadgimnazjalnych szkół specjalnych, z kwalifikacjami zawodowymi potwierdzonymi egzaminem, 5 absolwentów (10,6%) nie znalazło zatrudnienia i zarejestrowanych było w ewidencjach powiatowych urzędów pracy województwa pomorskiego jako osoby bezrobotne.

Najwięcej absolwentów zasadniczych szkół zawodowych specjalnych kształciło się w zawodzie **pracownik pomocniczy obsługi hotelowej**, z czego prawie 93% absolwentów przystąpiło do egzaminu potwierdzającego kwalifikacje zawodowe, egzamin zdało ponad 80,0% absolwentów. W ewidencjach powiatowych urzędów pracy nie odnotowano bezrobotnych absolwentów, którzy zdali egzamin potwierdzający kwalifikacje w tym zawodzie.

Wykres 6. Absolwenci szkół ponadgimnazjalnych specjalnych według powiatów



Tablice statystyczne

**Tabl. 1. Absolwenci szkół ponadgimnazjalnych według powiatów i typów szkół
(bez szkół specjalnych)**

WYSZCZEGÓLNIENIE	Szkoły	Absolwenci
W O J E W Ó D Z T W O		
O G Ó Ł E M	648	27483
Zasadnicze szkoły zawodowe	78	2710
Licea ogólnokształcące ^{a)}	267	12759
Licea profilowane	6	108
Technika ^{b)}	139	7020
Szkoły policealne	158	4886
POWIAT BYTOWSKI		
O G Ó Ł E M	16	760
Zasadnicze szkoły zawodowe	3	156
Licea ogólnokształcące ^{a)}	8	297
Technika ^{b)}	4	285
Szkoły policealne	1	22
POWIAT CHOJNICKI		
O G Ó Ł E M	29	1533
Zasadnicze szkoły zawodowe	5	235
Licea ogólnokształcące ^{a)}	13	790
Technika ^{b)}	5	351
Szkoły policealne	6	157
POWIAT CZŁUCHOWSKI		
O G Ó Ł E M	19	506
Zasadnicze szkoły zawodowe	3	55
Licea ogólnokształcące ^{a)}	6	247
Technika ^{b)}	9	163
Szkoły policealne	1	41
POWIAT GDAŃSKI		
O G Ó Ł E M	12	363
Zasadnicze szkoły zawodowe	2	25
Licea ogólnokształcące ^{a)}	5	224
Technika ^{b)}	4	105
Szkoły policealne	1	9

a) łącznie z liceami ogólnokształcącymi uzupełniającymi. b) łącznie z technikami uzupełniającymi oraz szkołami artystycznymi ogólnokształcącymi dającymi uprawnienia zawodowe.

**Tabl. 1. Absolwenci szkół ponadgimnazjalnych według powiatów i typów szkół
(bez szkół specjalnych) (cd.)**

WYSZCZEGÓLNIENIE	Szkoły	Absolwenci
POWIAT KARTUSKI		
O G Ó Ł E M	27	1296
Zasadnicze szkoły zawodowe	6	314
Licea ogólnokształcące ^{a)}	13	607
Technika ^{b)}	6	320
Szkoły policealne	2	55
POWIAT KOŚCIERSKI		
O G Ó Ł E M	18	816
Zasadnicze szkoły zawodowe	4	135
Licea ogólnokształcące ^{a)}	7	233
Technika ^{b)}	4	380
Szkoły policealne	3	68
POWIAT KWIDZYŃSKI		
O G Ó Ł E M	16	661
Zasadnicze szkoły zawodowe	3	157
Licea ogólnokształcące ^{a)}	7	256
Technika ^{b)}	4	248
Szkoły policealne	2	–
POWIAT LĘBORSKI		
O G Ó Ł E M	22	960
Zasadnicze szkoły zawodowe	2	186
Licea ogólnokształcące ^{a)}	11	422
Technika ^{b)}	4	315
Szkoły policealne	5	37
POWIAT MALBORSKI		
O G Ó Ł E M	13	826
Zasadnicze szkoły zawodowe	2	85
Licea ogólnokształcące ^{a)}	6	527
Technika ^{b)}	4	214
Szkoły policealne	1	–
POWIAT NOWODWORSKI		
O G Ó Ł E M	3	178
Zasadnicze szkoły zawodowe	1	38
Licea ogólnokształcące ^{a)}	1	64
Technika ^{b)}	1	76

a) łącznie z liceami ogólnokształcącymi uzupełniającymi. b) łącznie z technikami uzupełniającymi oraz szkołami artystycznymi ogólnokształcącymi dającymi uprawnienia zawodowe.

Tabl. 1. Absolwenci szkół ponadgimnazjalnych według powiatów i typów szkół (bez szkół specjalnych) (cd.)

WYSZCZEGÓLNIENIE	Szkoły	Absolwenci
POWIAT PUCKI		
O G Ó Ł E M	19	549
Zasadnicze szkoły zawodowe	2	59
Licea ogólnokształcące ^{a)}	11	295
Technika ^{b)}	4	171
Szkoły policealne	2	24
POWIAT SŁUPSKI		
O G Ó Ł E M	6	121
Licea ogólnokształcące ^{a)}	3	68
Technika ^{b)}	3	53
POWIAT STAROGARDZKI		
O G Ó Ł E M	43	1615
Zasadnicze szkoły zawodowe	4	164
Licea ogólnokształcące ^{a)}	17	575
Technika ^{b)}	9	523
Szkoły policealne	13	353
POWIAT SZTUMSKI		
O G Ó Ł E M	16	393
Zasadnicze szkoły zawodowe	2	55
Licea ogólnokształcące ^{a)}	7	93
Technika ^{b)}	4	153
Szkoły policealne	3	92
POWIAT TCZEWSKI		
O G Ó Ł E M	30	1284
Zasadnicze szkoły zawodowe	7	180
Licea ogólnokształcące ^{a)}	13	663
Licea profilowane	1	–
Technika ^{b)}	6	327
Szkoły policealne	3	114
POWIAT WEJHEROWSKI		
O G Ó Ł E M	40	1890
Zasadnicze szkoły zawodowe	7	243
Licea ogólnokształcące ^{a)}	17	966
Licea profilowane	1	27
Technika ^{b)}	10	450
Szkoły policealne	5	204

a) łącznie z liceami ogólnokształcącymi uzupełniającymi. b) łącznie z technikami uzupełniającymi oraz szkołami artystycznymi ogólnokształcącymi dającymi uprawnienia zawodowe.

**Tabl. 1. Absolwenci szkół ponadgimnazjalnych według powiatów i typów szkół
(bez szkół specjalnych) (dok.)**

WYSZCZEGÓLNIENIE	Szkoły	Absolwenci
MIASTA NA PRAWACH POWIATU		
Gdańsk		
O G Ó Ł E M	147	6990
Zasadnicze szkoły zawodowe	9	319
Licea ogólnokształcące ^{a)}	59	2991
Licea profilowane	2	41
Technika ^{b)}	23	1218
Szkoły policealne	54	2421
Gdynia		
O G Ó Ł E M	85	3440
Zasadnicze szkoły zawodowe	5	99
Licea ogólnokształcące ^{a)}	28	1923
Technika ^{b)}	21	742
Szkoły policealne	31	676
Słupsk		
O G Ó Ł E M	70	2574
Zasadnicze szkoły zawodowe	10	205
Licea ogólnokształcące ^{a)}	26	1042
Licea profilowane	1	10
Technika ^{b)}	13	796
Szkoły policealne	20	521
Sopot		
O G Ó Ł E M	17	728
Zasadnicze szkoły zawodowe	1	–
Licea ogólnokształcące ^{a)}	9	476
Licea profilowane	1	30
Technika ^{b)}	1	130
Szkoły policealne	5	92

a) łącznie z liceami ogólnokształcącymi uzupełniającymi. b) łącznie z technikami uzupełniającymi oraz szkołami artystycznymi ogólnokształcącymi dającymi uprawnienia zawodowe.

Tabl. 2. Absolwenci szkół ponadgimnazjalnych specjalnych według powiatów i typów szkół

WYSZCZEGÓLNIENIE	Szkoły	Absolwenci
W O J E W Ó D Z T W O		
O G Ó Ł E M	51	311
Specjalne szkoły przysposabiające do pracy	25	161
Zasadnicze szkoły zawodowe	22	123
Licea ogólnokształcące	2	9
Technika	1	15
Szkoły policealne	1	3
POWIAT BYTOWSKI		
O G Ó Ł E M	3	8
Specjalne szkoły przysposabiające do pracy	2	8
Zasadnicze szkoły zawodowe	1	–
POWIAT CHOJNICKI		
O G Ó Ł E M	4	9
Specjalne szkoły przysposabiające do pracy	2	4
Zasadnicze szkoły zawodowe	2	5
POWIAT CZŁUCHOWSKI		
O G Ó Ł E M	2	16
Specjalne szkoły przysposabiające do pracy	1	7
Zasadnicze szkoły zawodowe	1	9
POWIAT GDAŃSKI		
O G Ó Ł E M	1	6
Zasadnicze szkoły zawodowe	1	6
POWIAT KARTUSKI		
O G Ó Ł E M	3	27
Specjalne szkoły przysposabiające do pracy	2	13
Zasadnicze szkoły zawodowe	1	14
POWIAT KOŚCIERSKI		
O G Ó Ł E M	2	11
Specjalne szkoły przysposabiające do pracy	1	7
Zasadnicze szkoły zawodowe	1	4
POWIAT KWIDZYŃSKI		
O G Ó Ł E M	3	18
Specjalne szkoły przysposabiające do pracy	1	10
Zasadnicze szkoły zawodowe	2	8

Tabl. 2. Absolwenci szkół ponadgimnazjalnych specjalnych według powiatów i typów szkół (cd.)

WYSZCZEGÓLNIENIE	Szkoły	Absolwenci
POWIAT LĘBORSKI		
O G Ó Ł E M	2	7
Specjalne szkoły przysposabiające do pracy	1	7
Zasadnicze szkoły zawodowe	1	–
POWIAT MALBORSKI		
O G Ó Ł E M	2	11
Specjalne szkoły przysposabiające do pracy	1	5
Zasadnicze szkoły zawodowe	1	6
POWIAT NOWODWORSKI		
O G Ó Ł E M	2	9
Specjalne szkoły przysposabiające do pracy	1	9
Zasadnicze szkoły zawodowe	1	–
POWIAT PUCKI		
O G Ó Ł E M	1	10
Specjalne szkoły przysposabiające do pracy	1	10
POWIAT SŁUPSKI		
O G Ó Ł E M	1	3
Specjalne szkoły przysposabiające do pracy	1	3
POWIAT STAROGARDZKI		
O G Ó Ł E M	2	7
Specjalne szkoły przysposabiające do pracy	1	7
Zasadnicze szkoły zawodowe	1	–
POWIAT SZTUMSKI		
O G Ó Ł E M	3	7
Specjalne szkoły przysposabiające do pracy	2	3
Zasadnicze szkoły zawodowe	1	4
POWIAT TCZEWSKI		
O G Ó Ł E M	2	8
Specjalne szkoły przysposabiające do pracy	1	8
Zasadnicze szkoły zawodowe	1	–
POWIAT WEJHEROWSKI		
O G Ó Ł E M	5	50
Specjalne szkoły przysposabiające do pracy	1	17
Zasadnicze szkoły zawodowe	2	15
Technika	1	15
Szkoły policealne	1	3

Tabl. 2. Absolwenci szkół ponadgimnazjalnych specjalnych według powiatów i typów szkół (dok.)

WYSZCZEGÓLNIENIE	Szkoły	Absolwenci
MIASTA NA PRAWACH POWIATU		
Gdańsk		
O G Ó Ł E M	5	46
Specjalne szkoły przysposabiające do pracy	2	8
Zasadnicze szkoły zawodowe	3	38
Gdynia		
O G Ó Ł E M	5	23
Specjalne szkoły przysposabiające do pracy	2	8
Zasadnicze szkoły zawodowe	1	6
Licea ogólnokształcące	2	9
Słupsk		
O G Ó Ł E M	2	29
Specjalne szkoły przysposabiające do pracy	1	21
Zasadnicze szkoły zawodowe	1	8
Sopot		
O G Ó Ł E M	1	6
Specjalne szkoły przysposabiające do pracy	1	6

Tabl. 3. Absolwenci i bezrobotni absolwenci ponadgimnazjalnych szkół zawodowych według typów szkół (bez szkół specjalnych)

WYSZCZEGÓLNIENIE	Absolwenci				Bezrobotni absolwenci, którzy zdali egzamin potwierdzający kwalifikacje zawodowe ^{a)}
	ogółem	którzy przystąpili do egzaminu potwierdzającego kwalifikacje zawodowe ^{a)}	którzy zdali egzamin potwierdzający kwalifikacje zawodowe ^{a)}	którzy zdali egzamin potwierdzający kwalifikacje zawodowe ^{a)} w liczbie absolwentów ogółem w %	
O G Ó Ł E M	14616	9987	7152	48,9	435
Zasadnicze szkoły zawodowe	2710	912	688	25,4	273
Technika ^{b)}	7020	5508	3925	55,9	24
Szkoły policealne	4886	3567	2539	52,0	138

a) W szkołach policealnych – dotyczy także egzaminu dyplomowego, w szkołach artystycznych ogólnokształcących dających uprawnienia zawodowe – dotyczy wyłącznie egzaminu dyplomowego. b) łącznie z technikami uzupełniającymi oraz szkołami artystycznymi ogólnokształcącymi dającymi uprawnienia zawodowe.

Tabl. 4. Absolwenci i bezrobotni absolwenci ponadgimnazjalnych szkół zawodowych specjalnych według typów szkół

WYSZCZEGÓLNIENIE	Absolwenci			Bezrobotni absolwenci, którzy zdali egzamin potwierdzający kwalifikacje zawodowe ^{a)}
	ogółem	którzy przystąpili do egzaminu potwierdzającego kwalifikacje zawodowe ^{a)}	którzy zdali egzamin potwierdzający kwalifikacje zawodowe ^{a)}	
O G Ó Ł E M	302	88	47	5
Specjalne szkoły przysposabiające do pracy	161	–	–	–
Zasadnicze szkoły zawodowe	123	70	46	3
Technika	15	15	1	2
Szkoły policealne	3	3	–	–

a) W szkołach policealnych – dotyczy także egzaminu dyplomowego.

Tabl. 5. Absolwenci i bezrobotni absolwenci szkół zasadniczych zawodowych według powiatów i zawodów (bez szkół specjalnych)

WYSZCZEGÓLNIENIE	Absolwenci			Bezrobotni absolwenci, którzy zdali egzamin potwierdzający kwalifikacje zawodowe
	ogółem	którzy przystąpili do egzaminu potwierdzającego kwalifikacje zawodowe	którzy zdali egzamin potwierdzający kwalifikacje zawodowe	

W O J E W Ó D Z T W O

O G Ó Ł E M	2710	912	688	273
Kucharz	5	10	4	1
Kucharz małej gastronomii	–	1	1	–
Fryzjer	410	64	49	47
Sprzedawca	–	6	4	5
Ogrodnik	–	1	1	–
Rolnik	18	17	16	3
Murarz	135	38	16	9
Murarz-tylnkarz	–	3	3	3
Kamieniarz	6	–	–	–
Cieśla	3	–	–	2
Dekarz	7	–	–	–
Monter instalacji i urządzeń sanitarnych	96	30	27	6
Monter sieci, instalacji i urządzeń sanitarnych	5	–	–	3
Technolog robót wykończeniowych w budownictwie	103	62	58	13

Tabl. 5. Absolwenci i bezrobotni absolwenci szkół zasadniczych zawodowych według powiatów i zawodów (bez szkół specjalnych) (cd.)

WYSZCZEGÓLNIENIE	Absolwenci			Bezrobotni absolwenci, którzy zdali egzamin potwierdzający kwalifikacje zawodowe
	ogółem	którzy przystąpili do egzaminu potwierdzającego kwalifikacje zawodowe	którzy zdali egzamin potwierdzający kwalifikacje zawodowe	
WOJEWÓDZTWO (dok.)				
Błacharz samochodowy	79	22	19	9
Ślusarz	111	40	31	8
Operator obrabiarek skrawających	37	31	17	4
Mechanik pojazdów samochodowych	707	249	186	69
Mechanik-monter maszyn i urządzeń	47	31	23	4
Złotnik-jubiler	7	1	–	–
Drukarz	3	–	–	–
Elektryk	165	22	12	18
Elektromechanik	40	–	–	4
Elektromechanik pojazdów samochodowych	84	39	39	5
Monter-elektronik	50	26	16	6
Monter mechatronik	27	–	–	3
Rzeźnik-wędliniarz	22	11	9	3
Cukiernik	141	67	56	21
Piekarz	73	28	14	3
Stolarz	241	62	43	15
Krawiec	4	1	–	2
Tapicer	31	4	3	4
Operator maszyn i urządzeń przemysłu spożywczego	1	–	–	–
Mechanik-operator pojazdów i maszyn rolniczych	50	44	39	1
Pracownik pomocniczy obsługi hotelowej	2	2	2	2
POWIAT BYTOWSKI				
O G Ó Ł E M	156	23	20	32
Fryzjer	17	2	2	6
Murarz	6	–	–	2
Monter instalacji i urządzeń sanitarnych	6	–	–	1
Błacharz samochodowy	6	–	–	–
Ślusarz	21	–	–	2
Operator obrabiarek skrawających	1	–	–	1
Mechanik pojazdów samochodowych	47	14	14	8
Elektryk	17	–	–	6

Tabl. 5. Absolwenci i bezrobotni absolwenci szkół zasadniczych zawodowych według powiatów i zawodów (bez szkół specjalnych) (cd.)

WYSZCZEGÓLNIENIE	Absolwenci			Bezrobotni absolwenci, którzy zdali egzamin potwierdzający kwalifikacje zawodowe
	ogółem	którzy przystąpili do egzaminu potwierdzającego kwalifikacje zawodowe	którzy zdali egzamin potwierdzający kwalifikacje zawodowe	
POWIAT BYTOWSKI (dok.)				
Elektromechanik	8	–	–	–
Elektromechanik pojazdów samochodowych	3	–	–	1
Rzeźnik-wędliniarz	2	1	1	–
Piekarz	4	2	1	1
Stolarz	17	4	2	3
Mechanik-operator pojazdów i maszyn rolniczych	1	–	–	1
POWIAT CHOJNICKI				
OGÓŁEM	235	92	64	38
Kucharz małej gastronomii	–	1	1	–
Fryzjer	35	11	7	5
Sprzedawca	–	1	1	–
Ogrodnik	–	1	1	–
Rolnik	13	13	12	2
Murarz	20	12	5	3
Kamieniarz	1	–	–	–
Dekarz	1	–	–	–
Monter instalacji i urządzeń sanitarnych	9	–	–	2
Monter sieci, instalacji i urządzeń sanitarnych	–	–	–	1
Błacharz samochodowy	1	–	–	1
Ślusarz	22	11	7	2
Operator obrabiarek skrawających	5	–	–	1
Mechanik pojazdów samochodowych	70	27	21	11
Elektryk	11	2	2	2
Elektromechanik	6	–	–	–
Elektromechanik pojazdów samochodowych	5	3	3	–
Rzeźnik-wędliniarz	4	–	–	1
Cukiernik	6	1	1	3
Piekarz	3	3	1	–
Stolarz	19	5	2	3
Krawiec	1	1	–	–
Tapicer	2	–	–	1
Operator maszyn i urządzeń przemysłu spożywczego	1	–	–	–

Tabl. 5. Absolwenci i bezrobotni absolwenci szkół zasadniczych zawodowych według powiatów i zawodów (bez szkół specjalnych) (cd.)

WYSZCZEGÓLNIENIE	Absolwenci			Bezrobotni absolwenci, którzy zdali egzamin potwierdzający kwalifikacje zawodowe
	ogółem	którzy przystąpili do egzaminu potwierdzającego kwalifikacje zawodowe	którzy zdali egzamin potwierdzający kwalifikacje zawodowe	
POWIAT CZŁUCHOWSKI				
OGÓŁEM	55	20	14	13
Fryzjer	7	1	1	2
Murarz	2	1	–	1
Monter instalacji i urządzeń sanitarnych	–	–	–	1
Ślusarz	5	–	–	–
Mechanik pojazdów samochodowych	21	9	9	5
Mechanik-monter maszyn i urządzeń	–	–	–	1
Elektryk	2	–	–	–
Elektromechanik	3	–	–	1
Elektromechanik pojazdów samochodowych	1	–	–	–
Rzeźnik-wędliniarz	6	5	3	2
Cukiernik	1	1	1	–
Piekarz	3	3	–	–
Stolarz	4	–	–	–
POWIAT GDAŃSKI				
OGÓŁEM	25	21	19	2
Mechanik-operator pojazdów i maszyn rolniczych	25	21	19	–
Cukiernik	–	–	–	2
POWIAT KARTUSKI				
OGÓŁEM	314	41	24	25
Kucharz	–	7	1	–
Fryzjer	60	8	5	8
Rolnik	1	1	1	–
Murarz	15	–	–	–
Kamieniarz	5	–	–	–
Cieśla	–	–	–	1
Dekarz	2	–	–	–
Monter instalacji i urządzeń sanitarnych	18	–	–	1
Błacharz samochodowy	11	1	1	–
Ślusarz	23	14	10	1
Mechanik pojazdów samochodowych	68	2	1	7
Elektryk	27	–	–	–
Elektromechanik	12	–	–	1

Tabl. 5. Absolwenci i bezrobotni absolwenci szkół zasadniczych zawodowych według powiatów i zawodów (bez szkół specjalnych) (cd.)

WYSZCZEGÓLNIENIE	Absolwenci			Bezrobotni absolwenci, którzy zdali egzamin potwierdzający kwalifikacje zawodowe
	ogółem	którzy przystąpili do egzaminu potwierdzającego kwalifikacje zawodowe	którzy zdali egzamin potwierdzający kwalifikacje zawodowe	
POWIAT KARTUSKI (dok.)				
Rzeźnik-wędliniarz	3	2	2	–
Cukiernik	10	–	–	1
Piekarz	9	6	3	–
Stolarz	42	–	–	3
Krawiec	1	–	–	–
Tapicer	7	–	–	2
POWIAT KOŚCIERSKI				
OGÓŁEM	135	77	54	14
Fryzjer	19	1	1	2
Murarz	18	22	10	–
Monter instalacji i urządzeń sanitarnych	13	8	8	–
Ślusarz	4	2	2	1
Operator obrabiarek skrawających	1	1	1	–
Mechanik pojazdów samochodowych	47	24	21	8
Elektryk	10	4	2	1
Rzeźnik-wędliniarz	2	2	2	–
Cukiernik	3	1	–	1
Piekarz	2	–	–	–
Stolarz	15	12	7	1
Tapicer	1	–	–	–
POWIAT KWIDZYŃSKI				
OGÓŁEM	157	45	39	18
Fryzjer	7	–	–	–
Monter instalacji i urządzeń sanitarnych	2	–	–	–
Technolog robót wykończeniowych w budownictwie	26	–	–	4
Błacharz samochodowy	1	–	–	–
Mechanik pojazdów samochodowych	29	14	9	2
Złotnik-jubiler	1	–	–	–
Elektromechanik	3	–	–	–
Monter-elektronik	19	–	–	1
Monter mechatronik	22	–	–	3
Rzeźnik-wędliniarz	2	–	–	–
Cukiernik	32	31	30	7
Piekarz	4	–	–	1
Stolarz	9	–	–	–

Tabl. 5. Absolwenci i bezrobotni absolwenci szkół zasadniczych zawodowych według powiatów i zawodów (bez szkół specjalnych) (cd.)

WYSZCZEGÓLNIENIE	Absolwenci			Bezrobotni absolwenci, którzy zdali egzamin potwierdzający kwalifikacje zawodowe
	ogółem	którzy przystąpili do egzaminu potwierdzającego kwalifikacje zawodowe	którzy zdali egzamin potwierdzający kwalifikacje zawodowe	
POWIAT ŁĘBORSKI				
OGÓŁEM	186	69	49	20
Fryzjer	28	–	–	5
Murarz	3	–	–	1
Murarz-tynkarz	–	–	–	2
Monter instalacji i urządzeń sanitarnych	15	15	13	1
Technolog robót wykończeniowych w budownictwie	20	17	15	3
Blacharz samochodowy	5	–	–	1
Ślusarz	2	–	–	–
Operator obrabiarek skrawających	16	16	4	–
Mechanik pojazdów samochodowych	39	–	–	4
Mechanik-monter maszyn i urządzeń	16	14	11	1
Elektryk	11	–	–	1
Elektromechanik	1	–	–	–
Monter-elektronik	2	–	–	1
Cukiernik	8	–	–	–
Piekarz	6	–	–	–
Stolarz	13	7	6	–
Krawiec	1	–	–	–
POWIAT MALBORSKI				
OGÓŁEM	85	42	28	9
Fryzjer	6	1	1	–
Murarz	2	2	1	1
Ślusarz	1	–	–	–
Mechanik pojazdów samochodowych	36	14	8	–
Mechanik-monter maszyn i urządzeń	9	8	5	2
Drukarz	3	–	–	–
Elektromechanik pojazdów samochodowych	3	2	2	1
Monter-elektronik	12	12	9	3
Cukiernik	5	–	–	–
Piekarz	2	1	–	–
Stolarz	6	2	2	–
Krawiec	–	–	–	2

Tabl. 5. Absolwenci i bezrobotni absolwenci szkół zasadniczych zawodowych według powiatów i zawodów (bez szkół specjalnych) (cd.)

WYSZCZEGÓLNIENIE	Absolwenci			Bezrobotni absolwenci, którzy zdali egzamin potwierdzający kwalifikacje zawodowe
	ogółem	którzy przystąpili do egzaminu potwierdzającego kwalifikacje zawodowe	którzy zdali egzamin potwierdzający kwalifikacje zawodowe	
POWIAT NOWODWORSKI				
OGÓŁEM	38	19	15	7
Fryzjer	4	–	–	–
Murarz	1	–	–	–
Mechanik pojazdów samochodowych	25	19	15	7
Elektromechanik	1	–	–	–
Elektromechanik pojazdów samochodowych	3	–	–	–
Cukiernik	1	–	–	–
Stolarz	2	–	–	–
Tapicer	1	–	–	–
POWIAT PUCKI				
OGÓŁEM	59	2	1	8
Fryzjer	5	–	–	2
Rolnik	1	–	–	–
Monter sieci, instalacji i urządzeń sanitarnych	3	–	–	–
Błacharz samochodowy	2	–	–	–
Ślusarz	9	–	–	–
Mechanik pojazdów samochodowych	17	1	1	3
Elektryk	3	–	–	1
Elektromechanik	1	–	–	–
Cukiernik	6	–	–	–
Piekarz	2	1	–	–
Stolarz	10	–	–	2
POWIAT STAROGARDZKI				
OGÓŁEM	164	20	16	13
Fryzjer	23	–	–	1
Sprzedawca	–	3	2	–
Rolnik	1	1	1	1
Murarz	6	1	–	–
Dekarz	2	–	–	–
Monter instalacji i urządzeń sanitarnych	16	–	–	–
Monter sieci, instalacji i urządzeń sanitarnych	2	–	–	2

Tabl. 5. Absolwenci i bezrobotni absolwenci szkół zasadniczych zawodowych według powiatów i zawodów (bez szkół specjalnych) (cd.)

WYSZCZEGÓLNIENIE	Absolwenci			Bezrobotni absolwenci, którzy zdali egzamin potwierdzający kwalifikacje zawodowe
	ogółem	którzy przystąpili do egzaminu potwierdzającego kwalifikacje zawodowe	którzy zdali egzamin potwierdzający kwalifikacje zawodowe	
POWIAT STAROGARDZKI (dok.)				
Błacharz samochodowy	5	–	–	1
Ślusarz	5	–	–	–
Mechanik pojazdów samochodowych	47	6	4	4
Elektryk	16	–	–	–
Elektromechanik pojazdów samochodowych	10	–	–	1
Monter-elektronik	2	–	–	1
Rzeźnik-wędliniarz	1	1	1	–
Cukiernik	2	–	–	–
Piekarz	6	3	3	–
Stolarz	11	2	2	1
Tapicer	9	3	3	1
POWIAT SZTUMSKI				
O G Ó Ł E M	55	8	5	6
Fryzjer	5	–	–	–
Rolnik	2	2	2	–
Murarz	4	–	–	–
Murarz-tylnkarz	–	–	–	1
Monter instalacji i urządzeń sanitarnych	1	–	–	–
Ślusarz	2	1	–	–
Operator obrabiarek skrawających	3	3	3	1
Mechanik pojazdów samochodowych	17	1	–	2
Elektryk	3	–	–	–
Elektromechanik	1	–	–	–
Elektromechanik pojazdów samochodowych	2	–	–	–
Cukiernik	3	–	–	–
Piekarz	3	–	–	1
Stolarz	8	–	–	1
Tapicer	1	1	–	–

Tabl. 5. Absolwenci i bezrobotni absolwenci szkół zasadniczych zawodowych według powiatów i zawodów (bez szkół specjalnych) (cd.)

WYSZCZEGÓLNIENIE	Absolwenci			Bezrobotni absolwenci, którzy zdali egzamin potwierdzający kwalifikacje zawodowe
	ogółem	którzy przystąpili do egzaminu potwierdzającego kwalifikacje zawodowe	którzy zdali egzamin potwierdzający kwalifikacje zawodowe	
POWIAT TCZEWSKI				
OGÓŁEM	180	68	54	14
Kucharz	1	1	1	–
Fryzjer	20	12	6	2
Sprzedawca	–	2	1	–
Murarz	14	–	–	1
Cieśla	3	–	–	1
Monter instalacji i urządzeń sanitarnych	1	–	–	–
Błacharz samochodowy	5	–	–	1
Ślusarz	3	2	2	1
Operator obrabiarek skrawających	4	4	4	1
Mechanik pojazdów samochodowych	51	12	8	1
Elektryk	5	–	–	1
Elektromechanik pojazdów samochodowych	14	11	11	1
Cukiernik	9	–	–	4
Piekarz	9	–	–	–
Stolarz	14	1	1	–
Tapicer	3	–	–	–
Mechanik-operator pojazdów i maszyn rolniczych	24	23	20	–
POWIAT WEJHEROWSKI				
OGÓŁEM	243	49	44	14
Fryzjer	57	24	23	2
Sprzedawca	–	–	–	2
Murarz	4	–	–	–
Murarz-tylnik	–	3	3	–
Dekarz	2	–	–	–
Monter instalacji i urządzeń sanitarnych	10	7	6	–
Błacharz samochodowy	13	–	–	1
Ślusarz	2	–	–	–
Mechanik pojazdów samochodowych	73	9	8	3
Złotnik-jubiler	3	1	–	–
Elektryk	25	–	–	2
Elektromechanik	1	–	–	2

Tabl. 5. Absolwenci i bezrobotni absolwenci szkół zasadniczych zawodowych według powiatów i zawodów (bez szkół specjalnych) (cd.)

WYSZCZEGÓLNIENIE	Absolwenci			Bezrobotni absolwenci, którzy zdali egzamin potwierdzający kwalifikacje zawodowe
	ogółem	którzy przystąpili do egzaminu potwierdzającego kwalifikacje zawodowe	którzy zdali egzamin potwierdzający kwalifikacje zawodowe	
POWIAT WEJHEROWSKI (dok.)				
Elektromechanik pojazdów samochodowych	11	4	4	1
Rzeźnik-wędliniarz	2	–	–	–
Cukiernik	7	–	–	–
Piekarz	3	1	–	–
Stolarz	26	–	–	1
Krawiec	1	–	–	–
Tapicer	3	–	–	–
MIASTA NA PRAWACH POWIATU				
Gdańsk				
O G Ó Ł E M	319	182	141	16
Kucharz	–	–	–	1
Fryzjer	72	2	1	9
Sprzedawca	–	–	–	1
Technolog robót wykończeniowych w budownictwie	45	43	42	2
Błacharz samochodowy	11	10	7	1
Mechanik pojazdów samochodowych	53	39	29	–
Mechanik-monter maszyn i urządzeń	22	9	7	–
Złotnik-jubiler	3	–	–	–
Elektryk	16	16	8	–
Elektromechanik pojazdów samochodowych	18	9	9	–
Monter-elektronik	14	14	7	–
Cukiernik	29	17	14	–
Piekarz	16	8	6	–
Stolarz	20	15	11	–
Pracownik pomocniczy obsługi hotelowej	–	–	–	2

Tabl. 5. Absolwenci i bezrobotni absolwenci szkół zasadniczych zawodowych według powiatów i zawodów (bez szkół specjalnych) (dok.)

WYSZCZEGÓLNIENIE	Absolwenci			Bezrobotni absolwenci, którzy zdali egzamin potwierdzający kwalifikacje zawodowe
	ogółem	którzy przystąpili do egzaminu potwierdzającego kwalifikacje zawodowe	którzy zdali egzamin potwierdzający kwalifikacje zawodowe	
MIASTA NA PRAWACH POWIATU (dok.)				
Gdynia				
OGÓŁEM	99	38	25	1
Fryzjer	21	—	—	1
Murarz	1	—	—	—
Monter instalacji i urządzeń sanitarnych	3	—	—	—
Technolog robót wykończeniowych				
w budownictwie	2	2	1	—
Błacharz samochodowy	9	4	4	—
Operator obrabiarek skrawających	7	7	5	—
Mechanik pojazdów samochodowych	31	25	15	—
Elektryk	8	—	—	—
Elektromechanik pojazdów samochodowych	3	—	—	—
Monter mechatronik	5	—	—	—
Cukiernik	1	—	—	—
Stolarz	4	—	—	—
Tapicer	4	—	—	—
Słupsk				
OGÓŁEM	205	96	76	23
Kucharz	4	2	2	—
Fryzjer	24	2	2	2
Sprzedawca	—	—	—	2
Murarz	39	—	—	—
Monter instalacji i urządzeń sanitarnych	2	—	—	—
Technolog robót wykończeniowych				
w budownictwie	10	—	—	4
Błacharz samochodowy	10	7	7	3
Ślusarz	12	10	10	1
Mechanik pojazdów samochodowych	36	33	23	4
Elektryk	11	—	—	4
Elektromechanik	3	—	—	—
Elektromechanik pojazdów samochodowych	11	10	10	—
Monter-elektronik	1	—	—	—
Cukiernik	18	16	10	3
Piekarz	1	—	—	—
Stolarz	21	14	10	—
Pracownik pomocniczy obsługi hotelowej	2	2	2	—

Tabl. 6. Absolwenci i bezrobotni absolwenci techników^{a)} według powiatów i zawodów (bez szkół specjalnych)

WYSZCZEGÓLNIENIE	Absolwenci			Bezrobotni absolwenci, którzy zdali egzamin potwierdzający kwalifikacje zawodowe ^{b)}
	ogółem	którzy przystąpili do egzaminu potwierdzającego kwalifikacje zawodowe ^{b)}	którzy zdali egzamin potwierdzający kwalifikacje zawodowe ^{b)}	
W O J E W Ó D Z T W O				
O G Ó Ł E M	7020	5508	3925	24
Technik analityk	9	9	7	–
Technik geodeta	201	111	72	1
Technik budownictwa	321	279	223	1
Technik drogownictwa	63	54	37	–
Technik inżynierii środowiska i melioracji	29	23	6	–
Technik elektryk	146	88	34	1
Technik elektronik	183	62	31	–
Technik mechatronik	145	125	23	–
Technik mechanik	294	202	137	1
Technik mechanizacji rolnictwa	23	23	19	–
Technik pojazdów samochodowych	230	170	110	–
Technik technologii chemicznej	5	5	3	–
Technik cyfrowych procesów graficznych	63	51	18	–
Technik poligraf	14	4	3	–
Technik technologii drewna	54	38	25	–
Technik technologii odzieży	68	24	17	2
Technik architektury krajobrazu	185	126	45	–
Technik hodowca koni	39	32	26	–
Technik rolnik	61	57	30	–
Technik leśnik	38	36	36	–
Technik technologii żywności	72	61	52	–
Technik mechanik okrętowy	10	10	3	–
Technik nawigator morski	16	16	12	–
Technik mechanik lotniczy	9	8	–	–
Technik żywienia i gospodarstwa domowego	258	202	170	–
Technik weterynarii	15	13	13	–
Technik ochrony środowiska	82	50	20	–
Technik agrobiznesu	103	94	75	–
Technik ekonomista	847	762	590	2

a) łącznie z technikami uzupełniającymi oraz szkołami artystycznymi ogólnokształcącymi dającymi uprawnienia zawodowe. b) W szkołach artystycznych ogólnokształcących dających uprawnienia zawodowe – dotyczy egzaminu dyplomowego.

Tabl. 6. Absolwenci i bezrobotni absolwenci techników ^{a)} według powiatów i zawodów (bez szkół specjalnych) (cd.)

WYSZCZEGÓLNIENIE	Absolwenci			Bezrobotni absolwenci, którzy zdali egzamin potwierdzający kwalifikacje zawodowe ^{b)}
	ogółem	którzy przystąpili do egzaminu potwierdzającego kwalifikacje zawodowe ^{b)}	którzy zdali egzamin potwierdzający kwalifikacje zawodowe ^{b)}	
WOJEWÓDZTWO (dok.)				
Technik eksploatacji portów i terminali	18	12	7	–
Technik logistyk	291	261	205	1
Technik spedytor	81	64	50	–
Technik organizacji reklamy	76	73	57	1
Fototechnik	26	20	11	–
Plastyk	79	74	72	3
Technik organizacji usług gastronomicznych	303	296	257	–
Muzyk	36	36	36	–
Tancerz	18	18	18	–
Technik teleinformatyk	72	25	10	2
Technik informatyk	943	660	433	4
Technik obsługi turystycznej	318	231	182	–
Technik hotelarstwa	480	388	283	–
Kucharz	266	218	137	1
Kelner	27	24	19	1
Technik usług fryzjerskich	127	132	113	1
Technik handlowiec	263	228	186	2
Technik księgarstwa	13	13	12	–
POWIAT BYTOWSKI				
O G Ó Ł E M	285	178	168	–
Technik geodeta	19	–	–	–
Technik pojazdów samochodowych	29	11	11	–
Technik architektury krajobrazu	6	–	–	–
Technik rolnik	4	–	–	–
Technik żywienia i gospodarstwa domowego	40	25	24	–
Technik ekonomista	62	60	57	–
Technik spedytor	10	–	–	–
Technik informatyk	40	19	15	–
Technik obsługi turystycznej	26	15	14	–
Technik hotelarstwa	15	15	15	–
Technik handlowiec	34	33	32	–

a) łącznie z technikami uzupełniającymi oraz szkołami artystycznymi ogólnokształcącymi dającymi uprawnienia zawodowe. b) W szkołach artystycznych ogólnokształcących dających uprawnienia zawodowe – dotyczy egzaminu dyplomowego.

Tabl. 6. Absolwenci i bezrobotni absolwenci techników ^{a)} według powiatów i zawodów (bez szkół specjalnych) (cd.)

WYSZCZEGÓLNIENIE	Absolwenci			Bezrobotni absolwenci, którzy zdali egzamin potwierdzający kwalifikacje zawodowe ^{b)}
	ogółem	którzy przystąpili do egzaminu potwierdzającego kwalifikacje zawodowe ^{b)}	którzy zdali egzamin potwierdzający kwalifikacje zawodowe ^{b)}	
POWIAT CHOJNICKI				
O G Ó Ł E M	351	330	227	1
Technik geodeta	24	15	9	–
Technik budownictwa	27	27	27	–
Technik elektryk	10	9	7	–
Technik elektronik	15	14	11	–
Technik mechanik	18	18	15	–
Technik cyfrowych procesów graficznych	33	31	13	–
Technik rolnik	15	15	8	–
Technik żywienia i gospodarstwa domowego	26	25	25	–
Technik ekonomista	64	62	47	–
Technik logistyk	27	26	17	–
Technik informatyk	55	52	26	1
Technik hotelarstwa	23	23	9	–
Technik handlowiec	14	13	13	–
POWIAT CZŁUCHOWSKI				
O G Ó Ł E M	163	143	91	–
Technik geodeta	18	10	5	–
Technik budownictwa	18	10	2	–
Technik mechanik	13	13	8	–
Technik żywienia i gospodarstwa domowego	23	22	20	–
Technik agrobiznesu	13	12	10	–
Technik ekonomista	22	22	7	–
Technik organizacji usług gastronomicznych	13	13	12	–
Technik informatyk	31	29	17	–
Technik hotelarstwa	12	12	10	–

a) Łącznie z technikami uzupełniającymi oraz szkołami artystycznymi ogólnokształcącymi dającymi uprawnienia zawodowe. b) W szkołach artystycznych ogólnokształcących dających uprawnienia zawodowe – dotyczy egzaminu dyplomowego.

Tabl. 6. Absolwenci i bezrobotni absolwenci techników ^{a)} według powiatów i zawodów (bez szkół specjalnych) (cd.)

WYSZCZEGÓLNIENIE	Absolwenci			Bezrobotni absolwenci, którzy zdali egzamin potwierdzający kwalifikacje zawodowe ^{b)}
	ogółem	którzy przystąpili do egzaminu potwierdzającego kwalifikacje zawodowe ^{b)}	którzy zdali egzamin potwierdzający kwalifikacje zawodowe ^{b)}	
POWIAT GDAŃSKI				
O G Ó Ł E M	105	88	61	1
Technik mechanik	3	3	1	–
Technik mechanizacji rolnictwa	20	20	18	–
Technik architektury krajobrazu	16	14	7	–
Technik żywienia i gospodarstwa domowego	18	16	14	–
Technik ekonomista	14	12	8	–
Technik obsługi turystycznej	5	5	2	–
Technik hotelarstwa	10	8	8	–
Kucharz	13	10	3	1
Technik handlowiec	6	–	–	–
POWIAT KARTUSKI				
O G Ó Ł E M	320	314	258	–
Technik budownictwa	18	18	17	–
Technik elektryk	5	4	2	–
Technik mechatronik	14	14	1	–
Technik mechanik	13	13	7	–
Technik architektury krajobrazu	7	6	4	–
Technik żywienia i gospodarstwa domowego	29	29	24	–
Technik agrobiznesu	19	19	18	–
Technik ekonomista	79	78	75	–
Technik logistyk	14	13	11	–
Technik organizacji usług gastronomicznych	12	12	11	–
Technik teleinformatyk	6	6	5	–
Technik informatyk	54	53	45	–
Technik hotelarstwa	11	11	9	–
Kucharz	11	11	6	–
Technik handlowiec	28	27	23	–

a) łącznie z technikami uzupełniającymi oraz szkołami artystycznymi ogólnokształcącymi dającymi uprawnienia zawodowe. b) W szkołach artystycznych ogólnokształcących dających uprawnienia zawodowe – dotyczy egzaminu dyplomowego.

Tabl. 6. Absolwenci i bezrobotni absolwenci techników ^{a)} według powiatów i zawodów (bez szkół specjalnych) (cd.)

WYSZCZEGÓLNIENIE	Absolwenci			Bezrobotni absolwenci, którzy zdali egzamin potwierdzający kwalifikacje zawodowe ^{b)}
	ogółem	którzy przystąpili do egzaminu potwierdzającego kwalifikacje zawodowe ^{b)}	którzy zdali egzamin potwierdzający kwalifikacje zawodowe ^{b)}	
POWIAT KOŚCIERSKI				
O G Ó Ł E M	380	356	251	–
Technik budownictwa	38	37	32	–
Technik mechatronik	16	16	4	–
Technik mechanik	22	21	16	–
Technik pojazdów samochodowych	13	12	1	–
Technik technologii drewna	9	9	7	–
Technik architektury krajobrazu	17	16	6	–
Technik rolnik	13	14	3	–
Technik żywienia i gospodarstwa domowego	2	–	–	–
Technik ochrony środowiska	26	17	7	–
Technik ekonomista	56	55	51	–
Technik organizacji usług gastronomicznych	22	22	20	–
Technik informatyk	45	43	30	–
Technik hotelarstwa	29	27	25	–
Kucharz	44	39	22	–
Technik handlowiec	28	28	27	–
POWIAT KWIDZYŃSKI				
O G Ó Ł E M	248	219	178	1
Technik budownictwa	10	3	2	–
Technik elektronik	14	11	3	–
Technik mechanik	18	13	11	–
Technik pojazdów samochodowych	9	9	8	–
Technik technologii drewna	12	8	3	–
Technik ochrony środowiska	15	13	7	–
Technik ekonomista	28	25	25	–
Technik logistyk	62	61	55	1
Technik organizacji usług gastronomicznych	16	16	16	–
Technik informatyk	39	36	25	–
Technik obsługi turystycznej	13	13	12	–
Technik hotelarstwa	12	11	11	–

a) łącznie z technikami uzupełniającymi oraz szkołami artystycznymi ogólnokształcącymi dającymi uprawnienia zawodowe. b) W szkołach artystycznych ogólnokształcących dających uprawnienia zawodowe – dotyczy egzaminu dyplomowego.

Tabl. 6. Absolwenci i bezrobotni absolwenci techników ^{a)} według powiatów i zawodów (bez szkół specjalnych) (cd.)

WYSZCZEGÓLNIENIE	Absolwenci			Bezrobotni absolwenci, którzy zdali egzamin potwierdzający kwalifikacje zawodowe ^{b)}
	ogółem	którzy przystąpili do egzaminu potwierdzającego kwalifikacje zawodowe ^{b)}	którzy zdali egzamin potwierdzający kwalifikacje zawodowe ^{b)}	
POWIAT ŁĘBORSKI				
O G Ó Ł E M	315	291	202	1
Technik budownictwa	16	15	11	–
Technik mechanik	15	9	8	–
Technik technologii odzieży	16	14	7	–
Technik architektury krajobrazu	24	24	3	–
Technik technologii żywności	23	23	23	–
Technik agrobiznesu	22	22	13	–
Technik ekonomista	71	69	62	–
Technik organizacji usług gastronomicznych	14	14	14	–
Technik teleinformatyk	25	19	5	–
Technik informatyk	61	54	35	–
Technik organizacji reklamy	–	–	–	1
Technik hotelarstwa	28	28	21	–
POWIAT MALBORSKI				
O G Ó Ł E M	214	182	118	2
Technik budownictwa	12	11	6	–
Technik drogownictwa	12	10	3	–
Technik elektronik	8	7	2	–
Technik poligraf	4	4	3	–
Technik architektury krajobrazu	8	–	–	–
Technik mechanik lotniczy	9	8	–	–
Technik ekonomista	21	16	15	–
Technik logistyk	10	10	9	–
Plastyk	22	22	22	2
Technik organizacji usług gastronomicznych	19	18	17	–
Technik informatyk	41	38	15	–
Technik obsługi turystycznej	18	15	13	–
Technik hotelarstwa	19	14	12	–
Kucharz	11	9	1	–

a) Łącznie z technikami uzupełniającymi oraz szkołami artystycznymi ogólnokształcącymi dającymi uprawnienia zawodowe. b) W szkołach artystycznych ogólnokształcących dających uprawnienia zawodowe – dotyczy egzaminu dyplomowego.

Tabl. 6. Absolwenci i bezrobotni absolwenci techników^{a)} według powiatów i zawodów (bez szkół specjalnych) (cd.)

WYSZCZEGÓLNIENIE	Absolwenci			Bezrobotni absolwenci, którzy zdali egzamin potwierdzający kwalifikacje zawodowe ^{b)}
	ogółem	którzy przystąpili do egzaminu potwierdzającego kwalifikacje zawodowe ^{b)}	którzy zdali egzamin potwierdzający kwalifikacje zawodowe ^{b)}	
POWIAT NOWODWORSKI				
OGÓŁEM	76	70	47	–
Technik mechanik	17	14	6	–
Technik żywienia i gospodarstwa domowego	24	22	15	–
Technik informatyk	17	16	11	–
Technik obsługi turystycznej	18	18	15	–
POWIAT PUCKI				
OGÓŁEM	171	65	50	–
Technik mechanik	11	–	–	–
Technik technologii żywności	7	–	–	–
Technik ekonomista	21	–	–	–
Technik organizacji usług gastronomicznych	30	28	26	–
Technik informatyk	58	21	10	–
Technik hotelarstwa	31	16	14	–
Kucharz	13	–	–	–
POWIAT SŁUPSKI				
OGÓŁEM	53	48	39	–
Technik leśnik	38	36	36	–
Technik hotelarstwa	9	7	2	–
Technik handlowiec	6	5	1	–
POWIAT STAROGARDZKI				
OGÓŁEM	523	349	289	2
Technik geodeta	14	–	–	–
Technik budownictwa	20	20	14	–
Technik mechanik	20	20	16	–
Technik architektury krajobrazu	10	9	8	–
Technik hodowca koni	27	23	22	–
Technik rolnik	10	10	9	–
Technik żywienia i gospodarstwa domowego	54	25	23	–
Technik ochrony środowiska	17	–	–	–

a) łącznie z technikami uzupełniającymi oraz szkołami artystycznymi ogólnokształcącymi dającymi uprawnienia zawodowe. b) W szkołach artystycznych ogólnokształcących dających uprawnienia zawodowe – dotyczy egzaminu dyplomowego.

Tabl. 6. Absolwenci i bezrobotni absolwenci techników ^{a)} według powiatów i zawodów (bez szkół specjalnych) (cd.)

WYSZCZEGÓLNIENIE	Absolwenci			Bezrobotni absolwenci, którzy zdali egzamin potwierdzający kwalifikacje zawodowe ^{b)}
	ogółem	którzy przystąpili do egzaminu potwierdzającego kwalifikacje zawodowe ^{b)}	którzy zdali egzamin potwierdzający kwalifikacje zawodowe ^{b)}	
POWIAT STAROGARDZKI (dok.)				
Technik agrobiznesu	25	20	18	–
Technik ekonomista	70	53	43	1
Technik logistyk	48	44	37	–
Technik organizacji reklamy	15	15	11	–
Technik organizacji usług gastronomicznych	17	17	14	–
Technik informatyk	73	45	32	1
Technik obsługi turystycznej	43	17	15	–
Technik hotelarstwa	25	–	–	–
Technik handlowiec	35	31	27	–
POWIAT SZTUMSKI				
O G Ó Ł E M	153	133	87	–
Technik budownictwa	8	8	7	–
Technik mechanik	9	7	6	–
Technik pojazdów samochodowych	15	13	7	–
Technik rolnik	7	6	5	–
Technik żywienia i gospodarstwa domowego	28	25	14	–
Technik ekonomista	9	9	7	–
Technik logistyk	13	12	8	–
Technik organizacji usług gastronomicznych	12	13	10	–
Technik informatyk	24	23	10	–
Technik obsługi turystycznej	14	10	8	–
Technik hotelarstwa	14	7	5	–
POWIAT TCZEWSKI				
O G Ó Ł E M	327	311	128	–
Technik geodeta	14	11	4	–
Technik budownictwa	20	18	17	–
Technik elektryk	14	13	5	–
Technik pojazdów samochodowych	19	18	14	–
Technik architektury krajobrazu	7	7	3	–
Technik rolnik	12	12	5	–

a) łącznie z technikami uzupełniającymi oraz szkołami artystycznymi ogólnokształcącymi dającymi uprawnienia zawodowe. b) W szkołach artystycznych ogólnokształcących dających uprawnienia zawodowe – dotyczy egzaminu dyplomowego.

Tabl. 6. Absolwenci i bezrobotni absolwenci techników ^{a)} według powiatów i zawodów (bez szkół specjalnych) (cd.)

WYSZCZEGÓLNIENIE	Absolwenci			Bezrobotni absolwenci, którzy zdali egzamin potwierdzający kwalifikacje zawodowe ^{b)}
	ogółem	którzy przystąpili do egzaminu potwierdzającego kwalifikacje zawodowe ^{b)}	którzy zdali egzamin potwierdzający kwalifikacje zawodowe ^{b)}	
POWIAT TCZEWSKI (dok.)				
Technik agrobiznesu	15	14	9	–
Technik ekonomista	54	54	–	–
Technik logistyk	29	29	19	–
Technik organizacji usług gastronomicznych	15	15	–	–
Technik informatyk	18	17	15	–
Technik obsługi turystycznej	7	7	3	–
Technik hotelarstwa	43	43	–	–
Kucharz	11	8	5	–
Kelner	7	7	5	–
Technik usług fryzjerskich	33	29	24	–
Technik handlowiec	9	9	–	–
POWIAT WEJHEROWSKI				
O G Ó Ł E M	450	244	181	7
Technik geodeta	–	–	–	1
Technik elektryk	56	9	–	1
Technik elektronik	25	–	–	–
Technik mechanik	28	–	–	–
Technik pojazdów samochodowych	26	–	–	–
Technik technologii drewna	3	3	3	–
Technik technologii żywności	8	5	4	–
Technik ekonomista	60	56	41	–
Technik organizacji usług gastronomicznych	24	24	20	–
Technik teleinformatyk	19	–	–	2
Technik informatyk	58	18	9	2
Technik obsługi turystycznej	19	16	15	–
Technik hotelarstwa	25	25	23	–
Kucharz	41	34	25	–
Technik usług fryzjerskich	19	16	14	1
Technik handlowiec	39	38	27	–

a) Łącznie z technikami uzupełniającymi oraz szkołami artystycznymi ogólnokształcącymi dającymi uprawnienia zawodowe. b) W szkołach artystycznych ogólnokształcących dających uprawnienia zawodowe – dotyczy egzaminu dyplomowego.

Tabl. 6. Absolwenci i bezrobotni absolwenci techników ^{a)} według powiatów i zawodów (bez szkół specjalnych) (cd.)

WYSZCZEGÓLNIENIE	Absolwenci			Bezrobotni absolwenci, którzy zdali egzamin potwierdzający kwalifikacje zawodowe ^{b)}
	ogółem	którzy przystąpili do egzaminu potwierdzającego kwalifikacje zawodowe ^{b)}	którzy zdali egzamin potwierdzający kwalifikacje zawodowe ^{b)}	
MIASTA NA PRAWACH POWIATU				
Gdańsk				
O G Ó Ł E M	1218	882	634	3
Technik analityk	9	9	7	—
Technik geodeta	32	30	27	—
Technik budownictwa	78	73	61	—
Technik drogownictwa	16	16	13	—
Technik inżynierii środowiska i melioracji	18	13	4	—
Technik elektryk	33	28	7	—
Technik elektronik	100	10	4	—
Technik mechatronik	61	42	8	—
Technik mechanik	41	33	21	—
Technik pojazdów samochodowych	39	39	21	—
Technik technologii chemicznej	5	5	3	—
Technik cyfrowych procesów graficznych	5	—	—	—
Technik poligraf	10	—	—	—
Technik technologii odzieży	52	10	10	2
Technik architektury krajobrazu	24	17	7	—
Technik hodowca koni	12	9	4	—
Technik technologii żywności	27	26	20	—
Technik mechanik okrętowy	10	10	3	—
Technik nawigator morski	16	16	12	—
Technik ochrony środowiska	14	12	4	—
Technik ekonomista	67	64	47	—
Technik logistyk	21	20	16	—
Technik spedytor	18	15	4	—
Plastyk	4	—	—	—
Technik organizacji usług gastronomicznych	24	23	23	—
Muzyk	36	36	36	—
Tancerz	18	18	18	—
Technik teleinformatyk	22	—	—	—
Technik informatyk	151	59	45	—
Technik obsługi turystycznej	48	44	27	—
Technik hotelarstwa	73	66	55	—
Kucharz	55	51	49	—
Kelner	18	15	14	1
Technik usług fryzjerskich	21	37	33	—
Technik handlowiec	40	36	31	—

a) łącznie z technikami uzupełniającymi oraz szkołami artystycznymi ogólnokształcącymi dającymi uprawnienia zawodowe. b) W szkołach artystycznych ogólnokształcących dających uprawnienia zawodowe – dotyczy egzaminu dyplomowego.

Tabl. 6. Absolwenci i bezrobotni absolwenci techników ^{a)} według powiatów i zawodów (bez szkół specjalnych) (cd.)

WYSZCZEGÓLNIENIE	Absolwenci			Bezrobotni absolwenci, którzy zdali egzamin potwierdzający kwalifikacje zawodowe ^{b)}
	ogółem	którzy przystąpili do egzaminu potwierdzającego kwalifikacje zawodowe ^{b)}	którzy zdali egzamin potwierdzający kwalifikacje zawodowe ^{b)}	
MIASTA NA PRAWACH POWIATU (cd.)				
Gdynia				
OGÓŁEM	742	661	478	3
Technik geodeta	28	24	18	–
Technik budownictwa	23	17	14	–
Technik drogownictwa	25	18	13	–
Technik elektryk	18	15	5	–
Technik elektronik	14	13	8	–
Technik mechatronik	29	29	3	–
Technik mechanik	37	16	9	1
Technik pojazdów samochodowych	46	39	23	–
Technik cyfrowych procesów graficznych	25	20	5	–
Technik architektury krajobrazu	19	13	–	–
Technik ekonomista	63	61	55	1
Technik eksploatacji portów i terminali	18	12	7	–
Technik logistyk	27	25	18	–
Technik spedytor	53	49	46	–
Technik organizacji reklamy	28	26	19	–
Plastyk	47	47	45	1
Technik organizacji usług gastronomicznych	42	42	40	–
Technik informatyk	58	59	47	–
Technik obsługi turystycznej	52	50	39	–
Technik hotelarstwa	47	47	41	–
Kucharz	20	20	9	–
Technik usług fryzjerskich	23	19	14	–

a) łącznie z technikami uzupełniającymi oraz szkołami artystycznymi ogólnokształcącymi dającymi uprawnienia zawodowe. b) W szkołach artystycznych ogólnokształcących dających uprawnienia zawodowe – dotyczy egzaminu dyplomowego.

Tabl. 6. Absolwenci i bezrobotni absolwenci techników ^{a)} według powiatów i zawodów (bez szkół specjalnych) (dok.)

WYSZCZEGÓLNIENIE	Absolwenci			Bezrobotni absolwenci, którzy zdali egzamin potwierdzający kwalifikacje zawodowe ^{b)}
	ogółem	którzy przystąpili do egzaminu potwierdzającego kwalifikacje zawodowe ^{b)}	którzy zdali egzamin potwierdzający kwalifikacje zawodowe ^{b)}	
MIASTA NA PRAWACH POWIATU (dok.)				
Słupsk				
OGÓŁEM	796	644	438	3
Technik geodeta	52	21	9	–
Technik budownictwa	33	22	13	1
Technik drogownictwa	10	10	8	–
Technik inżynierii środowiska i melioracji	11	10	2	–
Technik elektryk	10	10	8	–
Technik elektronik	7	7	3	–
Technik mechatronik	25	24	7	–
Technik mechanik	32	25	14	–
Technik pojazdów samochodowych	34	29	25	–
Technik technologii drewna	30	18	12	–
Technik architektury krajobrazu	47	20	7	–
Technik technologii żywności	7	7	5	–
Technik żywienia i gospodarstwa domowego	14	13	11	–
Technik weterynarii	15	13	13	–
Technik ochrony środowiska	10	8	2	–
Technik agrobiznesu	9	7	7	–
Technik ekonomista	69	66	50	–
Technik logistik	22	21	15	–
Technik organizacji reklamy	33	32	27	–
Fototechnik	26	20	11	–
Plastyk	6	5	5	–
Technik organizacji usług gastronomicznych	43	39	34	–
Technik informatyk	98	78	46	–
Technik obsługi turystycznej	23	21	19	–
Technik hotelarstwa	29	28	23	–
Kucharz	47	36	17	–
Kelner	2	2	–	–
Technik usług fryzjerskich	31	31	28	–
Technik handlowiec	8	8	5	2
Technik księgarstwa	13	13	12	–
Sopot				
OGÓŁEM	130	–	–	–
Technik ekonomista	17	–	–	–
Technik logistik	18	–	–	–
Technik informatyk	22	–	–	–
Technik obsługi turystycznej	32	–	–	–
Technik hotelarstwa	25	–	–	–
Technik handlowiec	16	–	–	–

a) łącznie z technikami uzupełniającymi oraz szkołami artystycznymi ogólnokształcącymi dającymi uprawnienia zawodowe. b) W szkołach artystycznych ogólnokształcących dających uprawnienia zawodowe – dotyczy egzaminu dyplomowego.

Tabl. 7. Absolwenci i bezrobotni absolwenci szkół policealnych według powiatów i zawodów (bez szkół specjalnych)

WYSZCZEGÓLNIENIE	Absolwenci			Bezrobotni absolwenci, którzy zdali egzamin potwierdzający kwalifikacje zawodowe ^{a)}
	ogółem	którzy przystąpili do egzaminu potwierdzającego kwalifikacje zawodowe ^{a)}	którzy zdali egzamin potwierdzający kwalifikacje zawodowe ^{a)}	
W O J E W Ó D Z T W O				
O G Ó Ł E M	4886	3567	2539	138
Technik geodeta	12	12	3	–
Technik budownictwa	14	13	9	–
Technik elektryk	14	11	7	–
Technik pojazdów samochodowych	16	18	15	–
Technik architektury krajobrazu	6	1	1	–
Technik rolnik	29	16	5	–
Technik sterylizacji medycznej	45	27	27	–
Technik farmaceutyczny	112	112	102	1
Technik dentystyczny	25	25	23	2
Dietetyk	26	25	16	–
Technik weterynarii	50	40	30	–
Asystentka stomatologiczna	247	248	187	6
Higienistka stomatologiczna	127	127	80	–
Technik masażysta	253	222	187	16
Technik bezpieczeństwa i higieny pracy	450	343	194	10
Ratownik medyczny	158	147	114	6
Opiekunka dziecięca	79	76	69	3
Ortoptystka	14	14	10	–
Terapeuta zajęciowy	91	73	53	4
Technik eksploatacji portów i terminali...	41	38	14	1
Technik logistyk	19	22	15	–
Technik organizacji reklamy	117	12	10	–
Technik administracji	712	430	215	20
Asystent osoby niepełnosprawnej	10	10	–	1
Opiekun w domu pomocy społecznej	67	33	26	1
Opiekunka środowiskowa	23	22	4	3
Florysta	85	77	34	3
Plastyk	31	28	28	–
Aktor scen muzycznych	18	18	18	–
Technik informatyk	269	95	48	7
Technik prac biurowych	5	5	4	2

a) Lub egzamin dyplomowy.

Tabl. 7. Absolwenci i bezrobotni absolwenci szkół policealnych według powiatów i zawodów (bez szkół specjalnych) (cd.)

WYSZCZEGÓLNIENIE	Absolwenci			Bezrobotni absolwenci, którzy zdali egzamin potwierdzający kwalifikacje zawodowe ^{a)}
	ogółem	którzy przystąpili do egzaminu potwierdzającego kwalifikacje zawodowe ^{a)}	którzy zdali egzamin potwierdzający kwalifikacje zawodowe ^{a)}	
W O J E W Ó D Z T W O (dok.)				
Technik usług pocztowych i finansowych	13	9	4	1
Technik obsługi turystycznej	65	2	–	–
Technik rachunkowości	218	127	77	5
Technik archiwista	10	–	–	–
Technik usług fryzjerskich	47	29	21	–
Technik usług kosmetycznych	417	328	234	18
Technik turystyki wiejskiej	14	11	8	1
Technik handlowiec	2	2	–	1
Opiekun medyczny	602	549	498	19
Technik ochrony fizycznej osób i mienia	333	170	149	7
POWIAT BYTOWSKI				
O G Ó Ł E M	22	19	7	3
Technik administracji	22	19	7	2
Opiekun medyczny	–	–	–	1
POWIAT CHOJNICKI				
O G Ó Ł E M	157	138	104	15
Technik farmaceutyczny	11	11	7	–
Technik masażysta	18	18	18	7
Technik bezpieczeństwa i higieny pracy	14	14	3	–
Terapeuta zajęciowy	17	17	17	1
Technik administracji	37	31	19	–
Technik informatyk	10	3	1	–
Technik rachunkowości	11	10	5	2
Technik usług kosmetycznych	5	–	–	1
Opiekun medyczny	34	34	34	4
POWIAT CZŁUCHOWSKI				
O G Ó Ł E M	41	36	17	3
Asystentka stomatologiczna	–	–	–	1
Technik bezpieczeństwa i higieny pracy	9	9	2	–
Technik administracji	10	9	3	–
Technik archiwista	10	–	–	–
Technik usług kosmetycznych	–	6	–	–
Technik handlowiec	–	–	–	1
Opiekun medyczny	12	12	12	1

a) Lub egzamin dyplomowy.

Tabl. 7. Absolwenci i bezrobotni absolwenci szkół policealnych według powiatów i zawodów (bez szkół specjalnych) (cd.)

WYSZCZEGÓLNIENIE	Absolwenci			Bezrobotni absolwenci, którzy zdali egzamin potwierdzający kwalifikacje zawodowe ^{a)}
	ogółem	którzy przystąpili do egzaminu potwierdzającego kwalifikacje zawodowe ^{a)}	którzy zdali egzamin potwierdzający kwalifikacje zawodowe ^{a)}	
POWIAT GDAŃSKI				
OGÓŁEM	9	9	6	2
Technik prac biurowych	–	–	–	1
Technik usług kosmetycznych	9	9	6	–
Opiekun medyczny	–	–	–	1
POWIAT KARTUSKI				
OGÓŁEM	55	41	28	4
Technik bezpieczeństwa i higieny pracy	12	12	10	–
Technik administracji	25	18	11	1
Technik usług kosmetycznych	6	6	3	–
Technik ochrony fizycznej osób i mienia	12	5	4	3
POWIAT KOŚCIERSKI				
OGÓŁEM	68	61	51	4
Technik masażysta	9	9	9	–
Technik bezpieczeństwa i higieny pracy	–	–	–	1
Technik usług pocztowych i finansowych	13	9	4	1
Technik usług kosmetycznych	8	8	7	1
Technik turystyki wiejskiej	14	11	8	–
Opiekun medyczny	24	24	23	1
POWIAT KWIDZYŃSKI				
OGÓŁEM	–	–	–	4
Technik administracji	–	–	–	1
Opiekunka środowiskowa	–	–	–	3
POWIAT LĘBORSKI				
OGÓŁEM	37	34	19	4
Ratownik medyczny	–	–	–	1
Technik administracji	16	14	2	3
Opiekun medyczny	9	9	9	–
Technik ochrony fizycznej osób i mienia	12	11	8	–

a) Lub egzamin dyplomowy.

Tabl. 7. Absolwenci i bezrobotni absolwenci szkół policealnych według powiatów i zawodów (bez szkół specjalnych) (cd.)

WYSZCZEGÓLNIENIE	Absolwenci			Bezrobotni absolwenci, którzy zdali egzamin potwierdzający kwalifikacje zawodowe ^{a)}
	ogółem	którzy przystąpili do egzaminu potwierdzającego kwalifikacje zawodowe ^{a)}	którzy zdali egzamin potwierdzający kwalifikacje zawodowe ^{a)}	
POWIAT PUCKI				
OGÓŁEM	24	4	1	1
Technik administracji	10	–	–	1
Opiekun w domu pomocy społecznej	10	–	–	–
Technik informatyk	4	4	1	–
POWIAT STAROGARDZKI				
OGÓŁEM	353	232	129	15
Technik weterynarii	29	19	15	–
Technik masażysta	9	9	8	–
Technik bezpieczeństwa i higieny pracy	37	14	3	–
Opiekunka dziecięca	7	7	6	–
Terapeuta zajęciowy	20	20	9	1
Technik administracji	73	50	22	2
Opiekunka środowiskowa	15	14	3	–
Florysta	33	28	11	1
Technik informatyk	12	4	–	–
Technik rachunkowości	19	6	–	1
Technik usług fryzjerskich	6	–	–	–
Technik usług kosmetycznych	38	22	13	6
Opiekun medyczny	55	39	39	4
POWIAT SZTUMSKI				
OGÓŁEM	92	88	78	8
Asystentka stomatologiczna	9	9	7	1
Technik masażysta	15	15	14	2
Technik administracji	11	8	3	1
Technik usług kosmetycznych	20	19	18	3
Opiekun medyczny	37	37	36	1
POWIAT TCZEWSKI				
OGÓŁEM	114	109	71	5
Technik weterynarii	5	5	–	–
Asystentka stomatologiczna	26	26	15	–
Technik masażysta	6	6	6	–
Technik bezpieczeństwa i higieny pracy	11	11	1	–
Opiekunka dziecięca	7	7	7	1
Florysta	–	–	–	1
Technik informatyk	12	8	–	1
Technik prac biurowych	–	–	–	1
Technik usług kosmetycznych	5	5	1	–
Opiekun medyczny	42	41	41	1

a) Lub egzamin dyplomowy.

Tabl. 7. Absolwenci i bezrobotni absolwenci szkół policealnych według powiatów i zawodów (bez szkół specjalnych) (cd.)

WYSZCZEGÓLNIENIE	Absolwenci			Bezrobotni absolwenci, którzy zdali egzamin potwierdzający kwalifikacje zawodowe ^{a)}
	ogółem	którzy przystąpili do egzaminu potwierdzającego kwalifikacje zawodowe ^{a)}	którzy zdali egzamin potwierdzający kwalifikacje zawodowe ^{a)}	
POWIAT WEJHEROWSKI				
OGÓŁEM	204	181	119	11
Asystentka stomatologiczna	27	30	18	1
Higienistka stomatologiczna	19	19	7	–
Technik masażysta	25	25	24	3
Technik bezpieczeństwa i higieny pracy	10	10	1	3
Terapeuta zajęciowy	17	17	8	–
Technik administracji	51	46	27	2
Technik informatyk	–	–	–	2
Opiekun w domu pomocy społecznej	23	1	1	–
Opiekun medyczny	32	33	33	–
MIASTA NA PRAWACH POWIATU				
Gdańsk				
OGÓŁEM	2421	1598	1145	23
Technik geodeta	12	12	3	–
Technik budownictwa	14	13	9	–
Technik elektryk	14	11	7	–
Technik pojazdów samochodowych	16	18	15	–
Technik architektury krajobrazu	6	1	1	–
Technik rolnik	29	16	5	–
Technik sterylizacji medycznej	27	27	27	–
Technik farmaceutyczny	52	52	49	–
Technik dentystryczny	25	25	23	2
Technik weterynarii	16	16	15	–
Asystentka stomatologiczna	95	95	65	1
Higienistka stomatologiczna	83	83	54	–
Technik masażysta	57	57	36	2
Technik bezpieczeństwa i higieny pracy	247	188	128	5
Ratownik medyczny	85	80	56	1
Opiekunka dziecięca	26	25	25	–
Ortoptystka	14	14	10	–
Terapeuta zajęciowy	12	11	11	–
Technik eksploatacji portów i terminali	25	25	9	–
Technik logistyk	19	19	13	–
Technik organizacji reklamy	104	1	1	–
Technik administracji	321	139	74	2

a) Lub egzamin dyplomowy.

Tabl. 7. Absolwenci i bezrobotni absolwenci szkół policealnych według powiatów i zawodów (bez szkół specjalnych) (cd.)

WYSZCZEGÓLNIENIE	Absolwenci			Bezrobotni absolwenci, którzy zdali egzamin potwierdzający kwalifikacje zawodowe ^{a)}
	ogółem	którzy przystąpili do egzaminu potwierdzającego kwalifikacje zawodowe ^{a)}	którzy zdali egzamin potwierdzający kwalifikacje zawodowe ^{a)}	
MIASTA NA PRAWACH POWIATU (cd.)				
Gdańsk (dok.)				
Asystent osoby niepełnosprawnej	10	10	–	–
Opiekun w domu pomocy społecznej	34	32	25	1
Opiekunka środowiskowa	8	8	1	–
Florysta	38	37	20	1
Technik informatyk	189	40	26	2
Technik prac biurowych	5	5	4	–
Technik obsługi turystycznej	65	2	–	–
Technik rachunkowości	115	49	33	–
Technik usług fryzjerskich	41	29	21	–
Technik usług kosmetycznych	177	148	118	4
Technik handlowiec	2	2	–	–
Opiekun medyczny	180	179	139	1
Technik ochrony fizycznej osób i mienia	258	129	122	1
Gdynia				
O G Ó Ł E M	676	612	464	14
Technik farmaceutyczny	25	25	24	–
Dietetyk	12	12	11	–
Asystentka stomatologiczna	78	77	73	2
Higienistka stomatologiczna	13	13	10	–
Technik masażysta	70	70	59	1
Technik bezpieczeństwa i higieny pracy	100	75	42	1
Ratownik medyczny	34	34	33	2
Opiekunka dziecięca	13	13	13	–
Technik eksploatacji portów i terminali	13	13	5	–
Technik organizacji reklamy	13	11	9	–
Technik administracji	38	37	22	3
Asystent osoby niepełnosprawnej	–	–	–	1
Florysta	14	12	3	–
Aktor scen muzycznych	18	18	18	–
Technik informatyk	21	21	8	–
Technik rachunkowości	33	23	11	–
Technik usług kosmetycznych	117	95	68	3
Opiekun medyczny	46	46	44	1
Technik ochrony fizycznej osób i mienia	18	17	11	–

a) Lub egzamin dyplomowy.

Tabl. 7. Absolwenci i bezrobotni absolwenci szkół policealnych według powiatów i zawodów (bez szkół specjalnych) (dok.)

WYSZCZEGÓLNIENIE	Absolwenci			Bezrobotni absolwenci, którzy zdali egzamin potwierdzający kwalifikacje zawodowe ^{a)}
	ogółem	którzy przystąpili do egzaminu potwierdzającego kwalifikacje zawodowe ^{a)}	którzy zdali egzamin potwierdzający kwalifikacje zawodowe ^{a)}	
MIASTA NA PRAWACH POWIATU (dok.)				
Słupsk				
OGÓŁEM	521	320	228	22
Technik sterylizacji medycznej	18	–	–	–
Technik farmaceutyczny	24	24	22	1
Dietetyk	14	13	5	–
Asystentka stomatologiczna	12	11	9	–
Technik masażysta	44	13	13	1
Technik bezpieczeństwa i higieny pracy	10	10	4	–
Ratownik medyczny	39	33	25	2
Opiekunka dziecięca	26	24	18	2
Terapeuta zajęciowy	25	8	8	2
Technik eksploatacji portów i terminali	3	–	–	1
Technik logistyki	–	3	2	–
Technik administracji	88	59	25	2
Technik informatyki	6	6	3	2
Technik rachunkowości	16	3	2	2
Technik usług kosmetycznych	32	10	–	–
Technik turystyki wiejskiej	–	–	–	1
Opiekun medyczny	131	95	88	3
Technik ochrony fizycznej osób i mienia	33	8	4	3
Sopot				
OGÓŁEM	92	85	72	–
Higienistka stomatologiczna	12	12	9	–
Technik administracji	10	–	–	–
Plastyk	31	28	28	–
Technik informatyki	15	9	9	–
Technik rachunkowości	24	36	26	–

a) Lub egzamin dyplomowy.

Tabl. 8. Absolwenci i bezrobotni absolwenci szkół ponadgimnazjalnych specjalnych według typów szkół i zawodów

WYSZCZEGÓLNIENIE	Absolwenci			Bezrobotni absolwenci, którzy zdali egzamin potwierdzający kwalifikacje zawodowe
	ogółem	którzy przystąpili do egzaminu potwierdzającego kwalifikacje zawodowe	którzy zdali egzamin potwierdzający kwalifikacje zawodowe	
ZASADNICZA SZKOŁA ZAWODOWA SPECJALNA				
OGÓŁEM	123	70	46	3
Kucharz	–	5	–	–
Kucharz małej gastronomii	11	–	–	–
Rolnik	1	1	1	–
Murarz	6	4	–	–
Cieśla	1	–	–	–
Monter instalacji i urządzeń sanitarnych	5	1	1	–
Monter sieci, instalacji i urządzeń sanitarnych	1	–	–	–
Blacharz samochodowy	5	–	–	1
Ślusarz	11	3	2	–
Mechanik pojazdów samochodowych	6	2	1	1
Introligator	3	3	–	–
Rzeźnik-wędliniarz	2	1	–	1
Cukiernik	8	–	–	–
Piekarz	2	2	–	–
Stolarz	11	4	2	–
Krawiec	5	5	4	–
Tapicer	1	–	–	–
Obuwnik	2	–	–	–
Pracownik pomocniczy obsługi hotelowej	42	39	35	–
TECHNIKUM (łącznie z technikum uzupełniającym) I POLICEALNA – SPECJALNE				
OGÓŁEM	18	18	1	2
Technik budownictwa	6	6	1	–
Dietetyk	3	3	–	–
Technik informatyk	9	9	–	2

Tabl. 9. Absolwenci i bezrobotni absolwenci ponadgimnazjalnych szkół zawodowych według typów szkół i obszarów kształcenia (bez szkół specjalnych)

WYSZCZEGÓLNIENIE	Absolwenci		Bezrobotni absolwenci, którzy zdali egzamin potwierdzający kwalifikacje zawodowe ^{a)}	
	ogółem	którzy zdali egzamin potwierdzający kwalifikacje zawodowe ^{a)}	ogółem	w liczbie absolwentów, którzy zdali egzamin potwierdzający kwalifikacje zawodowe ^{a)} w %
OGÓŁEM	14616	7152	435	6,1
Administracyjno-usługowy	4247	2006	130	6,5
Artystyczny	203	175	3	1,7
Budowlany	966	448	38	8,5
Elektryczno-elektroniczny	2054	614	45	7,3
Mechaniczny i górniczo-hutniczy	1697	638	101	15,8
Medyczo-społeczny	2662	1739	79	4,5
Rolniczo-leśny z ochroną środowiska	740	338	6	1,8
Turystyczno-gastronomiczny	2047	1194	33	2,8
ZASADNICZE SZKOŁY ZAWODOWE				
OGÓŁEM	2710	688	273	39,7
Administracyjno-usługowy	689	99	73	73,7
Artystyczny	7	-	-	x
Budowlany	355	104	36	34,6
Elektryczno-elektroniczny	282	28	31	110,7
Mechaniczny i górniczo-hutniczy	1115	354	100	28,2
Rolniczo-leśny z ochroną środowiska	18	17	3	17,6
Turystyczno-gastronomiczny	244	86	30	34,9
TECHNIKA ^{b)}				
OGÓŁEM	7020	3925	24	0,6
Administracyjno-usługowy	1957	1313	9	0,7
Artystyczny	147	129	3	2,3
Budowlany	585	332	2	0,6
Elektryczno-elektroniczny	1489	531	7	1,3
Mechaniczny i górniczo-hutniczy	566	269	1	0,4
Rolniczo-leśny z ochroną środowiska	552	251	-	x
Turystyczno-gastronomiczny	1724	1100	2	0,2
SZKOŁY POLICEALNE				
OGÓŁEM	4886	2539	138	5,4
Administracyjno-usługowy	1601	594	48	8,1
Artystyczny	49	46	-	x
Budowlany	26	12	-	x
Elektryczno-elektroniczny	283	55	7	12,7
Mechaniczny i górniczo-hutniczy	16	15	-	x
Medyczo-społeczny	2662	1739	79	4,5
Rolniczo-leśny z ochroną środowiska	170	70	3	4,3
Turystyczno-gastronomiczny	79	8	1	12,5

a) W szkołach policealnych – dotyczy także egzaminu dyplomowego, w szkołach artystycznych ogólnokształcących dających uprawnienia zawodowe – dotyczy wyłącznie egzaminu dyplomowego. b) Łącznie z technikami uzupełniającymi oraz szkołami artystycznymi ogólnokształcącymi dającymi uprawnienia zawodowe.

Tabl. 10 Absolwenci i bezrobotni absolwenci ponadgimnazjalnych szkół zawodowych według powiatów i obszarów kształcenia (bez szkół specjalnych)

WYSZCZEGÓLNIENIE	Absolwenci		Bezrobotni absolwenci, którzy zdali egzamin potwierdzający kwalifikacje zawodowe ^{a)}	
	ogółem	którzy zdali egzamin potwierdzający kwalifikacje zawodowe ^{a)}	ogółem	w liczbie absolwentów, którzy zdali egzamin potwierdzający kwalifikacje zawodowe ^{a)} w %
WOJEWÓDZTWO				
OGÓŁEM	14616	7152	435	6,1
Administracyjno-usługowy	4247	2006	130	6,5
Artystyczny	203	175	3	1,7
Budowlany	966	448	38	8,5
Elektryczno-elektroniczny	2054	614	45	7,3
Mechaniczny i górniczo-hutniczy	1697	638	101	15,8
Medyczno-społeczny	2662	1739	79	4,5
Rolniczo-leśny z ochroną środowiska	740	338	6	1,8
Turystyczno-gastronomiczny	2047	1194	33	2,8
POWIAT BYTOWSKI				
OGÓŁEM	463	195	35	17,9
Administracyjno-usługowy	162	100	11	11,0
Budowlany	31	–	3	x
Elektryczno-elektroniczny	65	15	6	40,0
Mechaniczny i górniczo-hutniczy	108	25	13	52,0
Medyczno-społeczny	–	–	1	x
Rolniczo-leśny z ochroną środowiska	10	–	–	x
Turystyczno-gastronomiczny	87	55	1	1,8
POWIAT CHOJNICKI				
OGÓŁEM	743	395	54	13,7
Administracyjno-usługowy	248	124	12	9,7
Budowlany	82	41	6	14,6
Elektryczno-elektroniczny	107	47	3	6,4
Mechaniczny i górniczo-hutniczy	121	46	15	32,6
Medyczno-społeczny	94	79	12	15,2
Rolniczo-leśny z ochroną środowiska	28	21	2	9,5
Turystyczno-gastronomiczny	63	37	4	10,8

a) W szkołach policealnych – dotyczy także egzaminu dyplomowego, w szkołach artystycznych ogólnokształcących dających uprawnienia zawodowe – dotyczy wyłącznie egzaminu dyplomowego.

Tabl. 10 Absolwenci i bezrobotni absolwenci ponadgimnazjalnych szkół zawodowych według powiatów i obszarów kształcenia (bez szkół specjalnych) (cd.)

WYSZCZEGÓLNIENIE	Absolwenci		Bezrobotni absolwenci, którzy zdali egzamin potwierdzający kwalifikacje zawodowe ^{a)}	
	ogółem	którzy zdali egzamin potwierdzający kwalifikacje zawodowe ^{a)}	ogółem	w liczbie absolwentów, którzy zdali egzamin potwierdzający kwalifikacje zawodowe ^{a)} w %
POWIAT CZŁUCHOWSKI				
O G Ó Ł E M	259	122	16	13,1
Administracyjno-usługowy	53	11	3	27,3
Budowlany	38	7	2	28,6
Elektryczno-elektroniczny	36	17	1	5,9
Mechaniczny i górniczo-hutniczy	40	17	6	35,3
Medyczno-społeczny	21	14	2	14,3
Rolniczo-leśny z ochroną środowiska	13	10	–	x
Turystyczno-gastronomiczny	58	46	2	4,3
POWIAT GDAŃSKI				
O G Ó Ł E M	139	86	5	5,8
Administracyjno-usługowy	29	14	1	7,1
Mechaniczny i górniczo-hutniczy	48	38	–	x
Medyczno-społeczny	–	–	1	x
Rolniczo-leśny z ochroną środowiska	16	7	–	x
Turystyczno-gastronomiczny	46	27	3	11,1
POWIAT KARTUSKI				
O G Ó Ł E M	689	310	29	9,4
Administracyjno-usługowy	262	128	14	10,9
Budowlany	58	17	2	11,8
Elektryczno-elektroniczny	118	53	1	1,9
Mechaniczny i górniczo-hutniczy	115	19	8	42,1
Medyczno-społeczny	24	14	3	21,4
Rolniczo-leśny z ochroną środowiska	27	23	–	x
Turystyczno-gastronomiczny	85	56	1	1,8

a) W szkołach policealnych – dotyczy także egzaminu dyplomowego, w szkołach artystycznych ogólnokształcących dających uprawnienia zawodowe – dotyczy wyłącznie egzaminu dyplomowego.

Tabl. 10 Absolwenci i bezrobotni absolwenci ponadgimnazjalnych szkół zawodowych według powiatów i obszarów kształcenia (bez szkół specjalnych) (cd.)

WYSZCZEGÓLNIENIE	Absolwenci		Bezrobotni absolwenci, którzy zdali egzamin potwierdzający kwalifikacje zawodowe ^{a)}	
	ogółem	którzy zdali egzamin potwierdzający kwalifikacje zawodowe ^{a)}	ogółem	w liczbie absolwentów, którzy zdali egzamin potwierdzający kwalifikacje zawodowe ^{a)} w %
POWIAT KOŚCIERSKI				
O G Ó Ł E M	583	356	18	5,1
Administracyjno-usługowy	149	104	5	4,8
Budowlany	69	50	–	x
Elektryczno-elektroniczny	71	36	1	2,8
Mechaniczny i górniczo-hutniczy	87	41	9	22,0
Medyczno-społeczny	33	32	2	6,3
Rolniczo-leśny z ochroną środowiska	56	16	–	x
Turystyczno-gastronomiczny	118	77	1	1,3
POWIAT KWIDZYŃSKI				
O G Ó Ł E M	405	217	23	10,6
Administracyjno-usługowy	118	83	2	2,4
Artystyczny	1	–	–	x
Budowlany	38	2	4	200,0
Elektryczno-elektroniczny	97	28	4	14,3
Mechaniczny i górniczo-hutniczy	57	28	2	7,1
Medyczno-społeczny	–	–	3	x
Rolniczo-leśny z ochroną środowiska	15	7	–	x
Turystyczno-gastronomiczny	79	69	8	11,6
POWIAT LĘBORSKI				
O G Ó Ł E M	538	270	25	9,3
Administracyjno-usługowy	145	77	9	11,7
Budowlany	54	39	7	17,9
Elektryczno-elektroniczny	100	40	2	5,0
Mechaniczny i górniczo-hutniczy	93	23	6	26,1
Medyczno-społeczny	21	17	1	5,9
Rolniczo-leśny z ochroną środowiska	46	16	–	x
Turystyczno-gastronomiczny	79	58	–	x

a) W szkołach policealnych – dotyczy także egzaminu dyplomowego, w szkołach artystycznych ogólnokształcących dających uprawnienia zawodowe – dotyczy wyłącznie egzaminu dyplomowego.

Tabl. 10 Absolwenci i bezrobotni absolwenci ponadgimnazjalnych szkół zawodowych według powiatów i obszarów kształcenia (bez szkół specjalnych) (cd.)

WYSZCZEGÓLNIENIE	Absolwenci		Bezrobotni absolwenci, którzy zdali egzamin potwierdzający kwalifikacje zawodowe ^{a)}	
	ogółem	którzy zdali egzamin potwierdzający kwalifikacje zawodowe ^{a)}	ogółem	w liczbie absolwentów, którzy zdali egzamin potwierdzający kwalifikacje zawodowe ^{a)} w %
POWIAT MALBORSKI				
OGÓŁEM	299	146	11	7,5
Administracyjno-usługowy	46	27	2	7,4
Artystyczny	26	25	2	8,0
Budowlany	26	10	1	10,0
Elektryczno-elektroniczny	61	26	3	11,5
Mechaniczny i górniczo-hutniczy	58	15	3	20,0
Rolniczo-leśny z ochroną środowiska	8	–	–	x
Turystyczno-gastronomiczny	74	43	–	x
POWIAT NOWODWORSKI				
OGÓŁEM	114	62	7	11,3
Administracyjno-usługowy	7	–	–	x
Budowlany	1	–	–	x
Elektryczno-elektroniczny	18	11	–	x
Mechaniczny i górniczo-hutniczy	45	21	7	33,3
Turystyczno-gastronomiczny	43	30	–	x
POWIAT PUCKI				
OGÓŁEM	254	52	9	17,3
Administracyjno-usługowy	46	–	5	x
Budowlany	3	–	–	x
Elektryczno-elektroniczny	66	11	1	9,1
Mechaniczny i górniczo-hutniczy	39	1	3	300,0
Medyczno-społeczny	10	–	–	x
Rolniczo-leśny z ochroną środowiska	1	–	–	x
Turystyczno-gastronomiczny	89	40	–	x
POWIAT SŁUPSKI				
OGÓŁEM	53	39	–	x
Administracyjno-usługowy	6	1	–	x
Rolniczo-leśny z ochroną środowiska	38	36	–	x
Turystyczno-gastronomiczny	9	2	–	x

a) W szkołach policealnych – dotyczy także egzaminu dyplomowego, w szkołach artystycznych ogólnokształcących dających uprawnienia zawodowe – dotyczy wyłącznie egzaminu dyplomowego.

Tabl. 10 Absolwenci i bezrobotni absolwenci ponadgimnazjalnych szkół zawodowych według powiatów i obszarów kształcenia (bez szkół specjalnych) (cd.)

WYSZCZEGÓLNIENIE	Absolwenci		Bezrobotni absolwenci, którzy zdali egzamin potwierdzający kwalifikacje zawodowe ^{a)}	
	ogółem	którzy zdali egzamin potwierdzający kwalifikacje zawodowe ^{a)}	ogółem	w liczbie absolwentów, którzy zdali egzamin potwierdzający kwalifikacje zawodowe ^{a)} w %
POWIAT STAROGARDZKI				
O G Ó Ł E M	1040	434	30	6,9
Administracyjno-usługowy	347	160	13	8,1
Budowlany	60	14	2	14,3
Elektryczno-elektroniczny	103	32	2	6,3
Mechaniczny i górniczo-hutniczy	87	20	6	30,0
Medyczo-społeczny	143	68	5	7,4
Rolniczo-leśny z ochroną środowiska	152	84	2	2,4
Turystyczno-gastronomiczny	148	56	–	x
POWIAT SZTUMSKI				
O G Ó Ł E M	300	170	14	8,2
Administracyjno-usługowy	67	36	5	13,9
Budowlany	13	7	1	14,3
Elektryczno-elektroniczny	28	10	–	x
Mechaniczny i górniczo-hutniczy	48	16	3	18,8
Medyczo-społeczny	61	57	4	7,0
Rolniczo-leśny z ochroną środowiska	9	7	–	x
Turystyczno-gastronomiczny	74	37	1	2,7
POWIAT TCZEWSKI				
O G Ó Ł E M	621	253	19	7,5
Administracyjno-usługowy	167	52	3	5,8
Budowlany	52	21	2	9,5
Elektryczno-elektroniczny	49	20	2	10,0
Mechaniczny i górniczo-hutniczy	120	59	5	8,5
Medyczo-społeczny	92	70	2	2,9
Rolniczo-leśny z ochroną środowiska	39	17	1	5,9
Turystyczno-gastronomiczny	102	14	4	28,6

a) W szkołach policealnych – dotyczy także egzaminu dyplomowego, w szkołach artystycznych ogólnokształcących dających uprawnienia zawodowe – dotyczy wyłącznie egzaminu dyplomowego.

Tabl. 10 Absolwenci i bezrobotni absolwenci ponadgimnazjalnych szkół zawodowych według powiatów i obszarów kształcenia (bez szkół specjalnych) (cd.)

WYSZCZEGÓLNIENIE	Absolwenci		Bezrobotni absolwenci, którzy zdali egzamin potwierdzający kwalifikacje zawodowe ^{a)}	
	ogółem	którzy zdali egzamin potwierdzający kwalifikacje zawodowe ^{a)}	ogółem	w liczbie absolwentów, którzy zdali egzamin potwierdzający kwalifikacje zawodowe ^{a)} w %
POWIAT WEJHEROWSKI				
OGÓŁEM	897	344	32	9,3
Administracyjno-usługowy	259	135	8	5,9
Artystyczny	3	–	–	x
Budowlany	16	9	1	11,1
Elektryczno-elektroniczny	184	9	11	122,2
Mechaniczny i górniczo-hutniczy	153	12	5	41,7
Medyczno-społeczny	153	92	7	7,6
Turystyczno-gastronomiczny	129	87	–	x
MIASTA NA PRAWACH POWIATU				
Gdańsk				
OGÓŁEM	3958	1920	42	2,2
Administracyjno-usługowy	1155	448	18	4,0
Artystyczny	71	54	–	x
Budowlany	197	155	2	1,3
Elektryczno-elektroniczny	600	112	2	1,8
Mechaniczny i górniczo-hutniczy	210	112	1	0,9
Medyczno-społeczny	1213	771	14	1,8
Rolniczo-leśny z ochroną środowiska	157	60	1	1,7
Turystyczno-gastronomiczny	355	208	4	1,9
Gdynia				
OGÓŁEM	1517	967	18	1,9
Administracyjno-usługowy	480	279	8	2,9
Artystyczny	65	63	1	1,6
Budowlany	82	46	–	x
Elektryczno-elektroniczny	153	71	–	x
Mechaniczny i górniczo-hutniczy	133	56	1	1,8
Medyczno-społeczny	409	320	8	2,5
Rolniczo-leśny z ochroną środowiska	33	3	–	x
Turystyczno-gastronomiczny	162	129	–	x

a) W szkołach policealnych – dotyczy także egzaminu dyplomowego, w szkołach artystycznych ogólnokształcących dających uprawnienia zawodowe – dotyczy wyłącznie egzaminu dyplomowego.

Tabl. 10 Absolwenci i bezrobotni absolwenci ponadgimnazjalnych szkół zawodowych według powiatów i obszarów kształcenia (bez szkół specjalnych) (dok.)

WYSZCZEGÓLNIENIE	Absolwenci		Bezrobotni absolwenci, którzy zdali egzamin potwierdzający kwalifikacje zawodowe ^{a)}	
	ogółem	którzy zdali egzamin potwierdzający kwalifikacje zawodowe ^{a)}	ogółem	w liczbie absolwentów, którzy zdali egzamin potwierdzający kwalifikacje zawodowe ^{a)} w %

MIASTA NA PRAWACH POWIATU (dok.)

Słupsk

OGÓŁEM	1522	742	48	6,5
Administracyjno-usługowy	416	201	11	5,5
Artystyczny	6	5	–	x
Budowlany	146	30	5	16,7
Elektryczno-elektroniczny	161	67	6	9,0
Mechaniczny i górniczo-hutniczy	135	89	8	9,0
Medyczno-społeczny	376	196	14	19,0
Rolniczo-leśny z ochroną środowiska	92	31	–	x
Turystyczno-gastronomiczny	190	123	4	3,3

Sopot

OGÓŁEM	222	72	–	x
Administracyjno-usługowy	85	26	–	x
Artystyczny	31	28	–	x
Elektryczno-elektroniczny	37	9	–	x
Medyczno-społeczny	12	9	–	x
Turystyczno-gastronomiczny	57	–	–	x

a) W szkołach policealnych – dotyczy także egzaminu dyplomowego, w szkołach artystycznych ogólnokształcących dających uprawnienia zawodowe – dotyczy wyłącznie egzaminu dyplomowego.

Wojewódzki Urząd Pracy w Gdańsku jest instytucją realizującą zadania Województwa Pomorskiego w zakresie kreowania polityki rynku pracy, inicjowania i wspierania skutecznych rozwiązań promujących aktywność zawodową mieszkańców Pomorza.



JEDNOSTKA
SAMORZĄDU
WOJEWÓDZTWA
POMORSKIEGO

