




Powiatowy Urząd Pracy w Bytowie

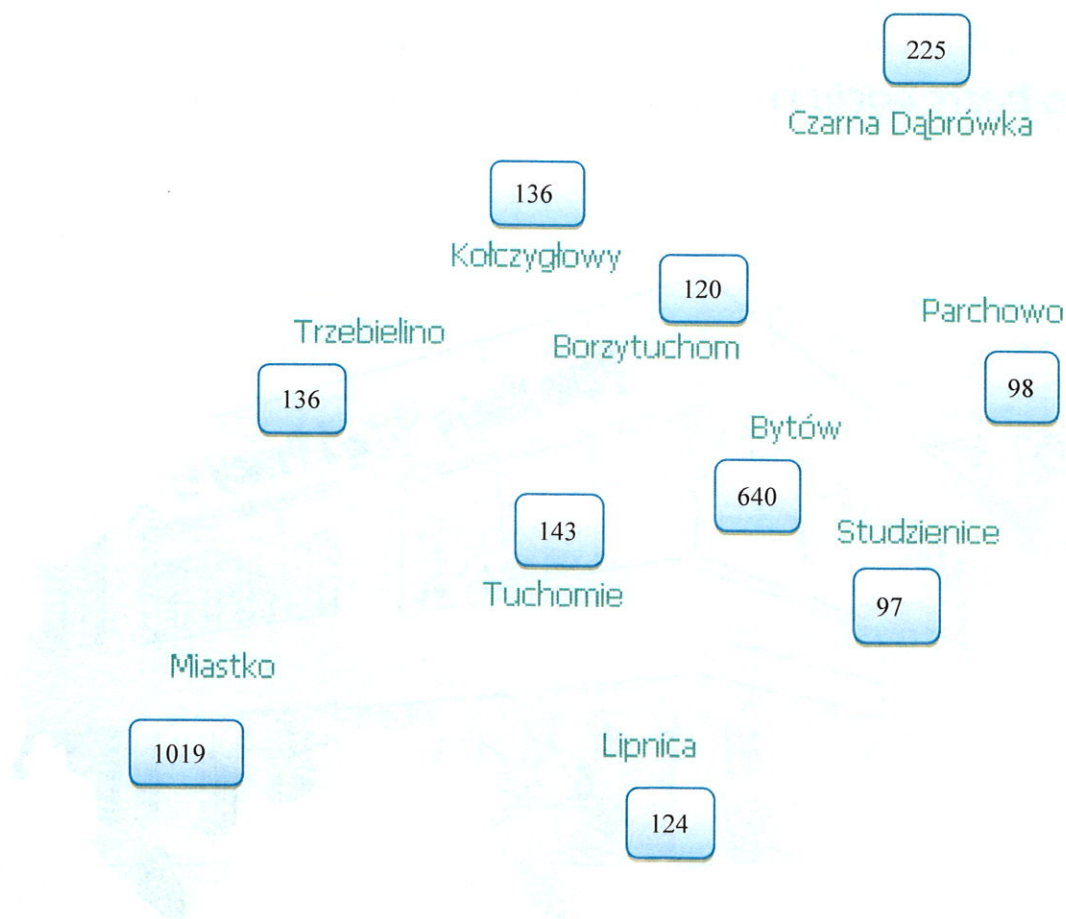


**Informacja miesięczna  
o bezrobociu rejestrowanym w powiecie bytowskim**



**Bytów, październik 2023**

## Liczba bezrobotnych w gminach powiatu bytowskiego na koniec października 2023 r.



Podstawowe miesięczne wskaźniki			
październik 2022	wrzesień 2023	Stan w końcu miesiąca/w okresie sprawozdawczym	październik 2023
2 737	2 776	Bezrobotni zarejestrowani	2 738
9,4	9,4	Stopa bezrobocia rejestrowanego w %	X
404	416	Bezrobotni nowo zarejestrowani (napływ)	366
349	344	Osoby wyłączone z ewidencji (odpływ)	404
191	100	Wolne miejsca pracy i miejsca aktywizacji zawodowej	224

Wojewódzka stopa bezrobocia wyniosła w końcu września 2023 r. – 4,6%, krajowa – 5,0%.

Według stanu na 31 października 2023 r. liczba bezrobotnych zarejestrowanych w Powiatowym Urzędzie Pracy w Bytowie wyniosła **2 738** osób. W porównaniu do miesiąca poprzedniego uległa zmniejszeniu o 38 osób. Natomiast w stosunku do października 2022 roku odnotowano zwiększenie liczby bezrobotnych o 1 osobę, tj. o 0,03%.

Na chwilę obecną niewielki odsetek osób pozostających w ewidencji urzędu pracy stanowią **osoby poszukujące pracy** (nieposiadające statusu osoby bezrobotnej). W końcu października br. grupa ta liczyła 57 osób (nie uległa zmianie w porównaniu do miesiąca poprzedniego), w tym 14 niepełnosprawnych niepozostających w zatrudnieniu, natomiast w analogicznym miesiącu 2022 r. liczby te wynosiły odpowiednio 83 i 19.

W październiku bieżącego roku 24 osoby nabyły uprawnienia do  **dodatku aktywizacyjnego** w wyniku podjęcia zatrudnienia z własnej inicjatywy. Według stanu na koniec miesiąca uprawnione do otrzymywania takiego dodatku łącznie były 93 osoby (we wrześniu 2023 r. – 86, w październiku 2022 r. - 49).

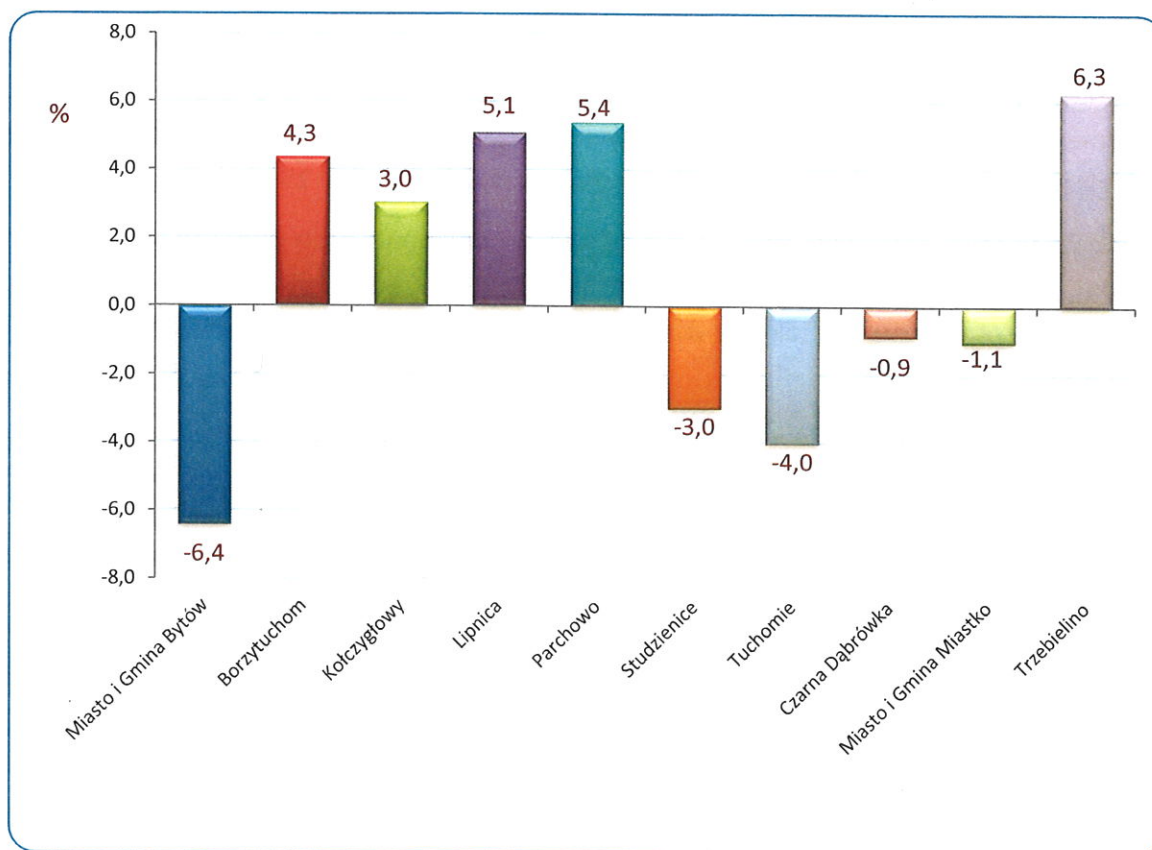
## DYNAMIKA - ZMIANY W MIESIĄCU

### Napływ

W październiku 2023 r. w Powiatowym Urzędzie Pracy w Bytowie zarejestrowało się 366 osób, tj. o 38 mniej niż w październiku 2022 r. i o 50 mniej niż we wrześniu 2023 roku. Kobiety stanowiły 52,2% (191 osób) tej liczby, przed miesiącem wskaźnik ten wynosił 52,2%, natomiast przed rokiem 49,8%. Wśród bezrobotnych rejestrujących się w omawianym okresie 75,1% to osoby rejestrujące się **po raz kolejny**, przed miesiącem było to 68,8%, a przed rokiem 73,3%. Spośród osób nowo zarejestrowanych 13,1% to **dotychczas niepracujący**, przed miesiącem było ich 12,5%, a przed rokiem 9,2%. Osoby **do 25. roku życia** stanowiły 34,2% ogólnej liczby osób rejestrowanych w październiku, przed miesiącem było to 38,7%, a przed rokiem 38,4%. Wśród osób rejestrujących się można wyodrębnić osoby, **dla których okres od momentu zakończenia nauki do dnia rejestracji nie przekroczył 12 miesięcy**, w październiku stanowili oni 18,0% ogólnej liczby rejestrujących się osób, przed miesiącem 22,1%, a w październiku 2022 r. – 18,1%. Udział osób **zwolnionych z przyczyn dotyczących zakładu pracy** w ogólnej liczbie rejestracji w październiku wyniósł 4,9%, przed miesiącem 6,0%, przed rokiem 7,7%. Spośród rejestrowanych osób 63,4% **mieszkało na wsi**, przed miesiącem 67,1%, przed rokiem 67,8%. Osoby **do 30 roku życia** stanowiły 45,4% ogólnej liczby osób zarejestrowanych w październiku, a **powyżej 50 roku życia** – 16,4%.

W październiku w porównaniu do września 2023 roku w pięciu gminach powiatu bytowskiego nastąpiło **zwiększenie** liczby bezrobotnych. Największy wzrost nastąpił w gminie Trzebielino (o 6,3%).

Największy spadek bezrobocia nastąpił w gminie Bytów (o 6,4%).



Źródło: Opracowanie własne na podstawie badań statystycznych rynku pracy MRiPS-01.

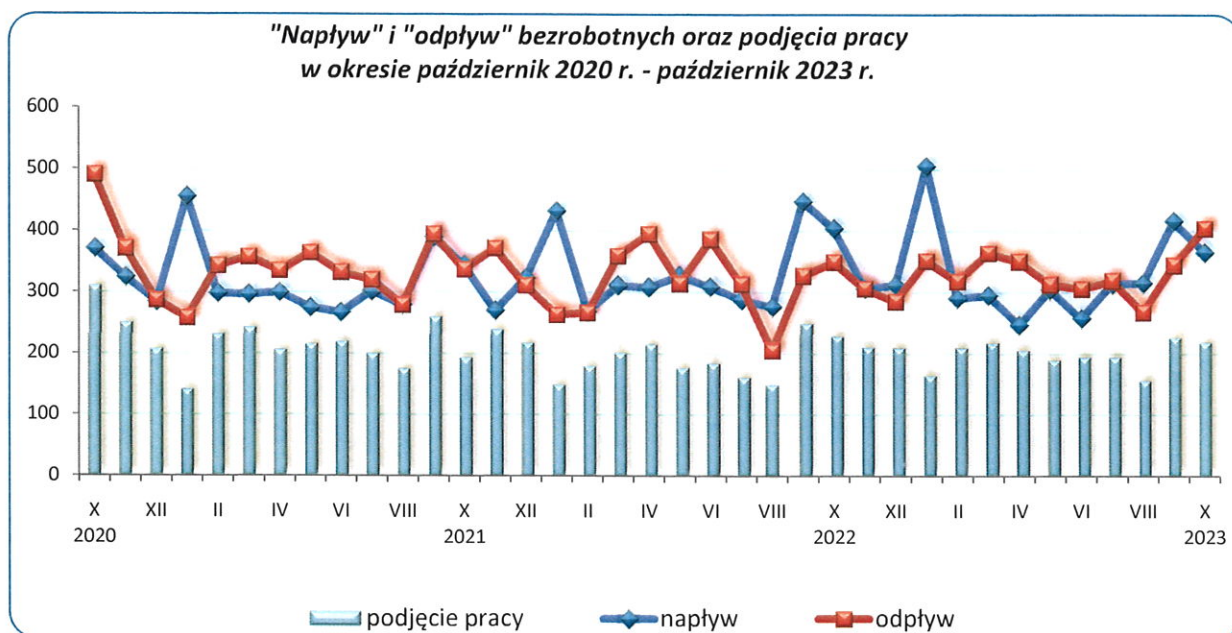
## ■ Odpływ

W analizowanym okresie z ewidencji bezrobotnych wyłączono **404** osoby, tj. o 60 osób więcej niż w miesiącu poprzednim i o 55 więcej niż przed rokiem. Wyłączenia z ewidencji dokonano przede wszystkim z powodu:

- podjęcia pracy - **219** osób (54,2% ogółu wyłączeń);
- niepotwierdzenia gotowości do pracy – 34 (8,4%);
- dobrowolnej rezygnacji ze statusu bezrobotnego – 24 (5,9%);
- odmowy bez uzasadnionej przyczyny przyjęcia propozycji odpowiedniej pracy lub innej formy pomocy – 4 (1,0%);
- pozostałych przyczyn – 123 (30,4% ogółu wyłączeń), w tym: 57 osób rozpoczęło szkolenie, 23 staż, 8 osób osiągnęło wiek emerytalny, 8 nabyło prawo do świadczenia przedemerytalnego, 5 rozpoczęło prace społecznie użyteczne, 5 podjęło naukę, 4 nabyły prawa emerytalne lub rentowe a 13 osób wyłączono z ewidencji z innych powodów (m.in. zmiany miejsca zameldowania lub pobytu zainteresowanego poza obszar działania PUP; pobierania zasiłków dla opiekunów lub zasiłku stałego z OPS; niezdolności do pracy wskutek choroby lub przebywania w zamkniętym ośrodku odwykowym przez nieprzerwany okres 90 dni; pobierania na podstawie przepisów o świadczeniach rodzinnych, świadczenie pielęgnacyjne lub dodatek do zasiłku rodzinnego z tytułu samotnego wychowywania dziecka;

powołania do zasadniczej służby wojskowej, nadterminowej zasadniczej służby wojskowej, przeszkolenia wojskowego, zgonu).

W porównaniu do września 2023 roku liczba podjęć zatrudnienia zmniejszyła się o 3,5%. Wśród osób wyłączonych z ewidencji bezrobotnych z powodu podjęcia pracy – 187 osób uzyskało zatrudnienie w wyniku własnej aktywności (miesiąc wcześniej 197 osób), z tego 134 osoby podjęły pracę stałą, 43 pracę sezonową, a pozostałe 10 podjęło działalność gospodarczą. Prace **subsydiowane** podjęły 32 osoby (o 2 więcej niż miesiąc wcześniej i o 2 mniej niż przed rokiem). W ramach prac subsydiowanych 16 osób podjęło działalność gospodarczą, 8 zatrudniono w ramach refundacji kosztów zatrudnienia bezrobotnego (doposażenie lub wyposażenie stanowiska pracy), dla 6 zorganizowano prace interwencyjne oraz 2 osoby podjęły pracę poza miejscem zamieszkania w ramach bonu na zasiedlenie.



Źródło: Opracowanie własne na podstawie badań statystycznych rynku pracy MRiPS-01.

### WYBRANE KATEGORIE BEZROBOTNYCH

W porównaniu do poprzedniego miesiąca **zwiększenie** liczby bezrobotnych odnotowano w kategorii osób: zarejestrowanych w okresie do 12 miesięcy od dnia ukończenia nauki o 26 oraz posiadających prawo do zasiłku o 16.

**Zmniejszenie** liczby bezrobotnych odnotowano wśród osób poprzednio pracujących zawodowo o 36, kobiet o 16, zamieszkałych na wsi o 15, bez doświadczenia zawodowego o 13, zarejestrowanych cudzoziemców o 9, zwolnionych z przyczyn dotyczących zakładu pracy o 6, bez kwalifikacji zawodowych o 4 oraz dotychczas niepracujących o 2 osoby.

Dane liczbowe dotyczące wybranych kategorii bezrobotnych w porównaniu z analogicznym miesiącem ubiegłego roku oraz poprzednim miesiącem przedstawiono w tabeli:

Wybrane kategorie bezrobotnych	wrzesień 2023		wg stanu na			
	ogółem	w tym kobiety	31.10.2022		31.10.2023	
			ogółem	w tym kobiety	ogółem	w tym kobiety
<b>Bezrobotni ogółem</b>	<b>2 776</b>	<b>1 624</b>	<b>2 737</b>	<b>1 657</b>	<b>2 738</b>	<b>1 608</b>
<i>udział kobiet w %</i>	58,5	100,0	60,5	100,0	58,7	100,0
<b>Bezrobotni z prawem do zasiłku</b>	<b>524</b>	<b>265</b>	<b>434</b>	<b>244</b>	<b>540</b>	<b>278</b>
<i>udział %</i>	18,9	16,3	15,9	14,7	19,7	17,3
<b>Bezrobotni poprzednio pracujący</b>	<b>2 477</b>	<b>1 423</b>	<b>2 437</b>	<b>1 452</b>	<b>2 441</b>	<b>1 408</b>
<i>udział %</i>	89,2	87,6	89,0	87,6	89,2	87,6
w tym: zwolnione z przyczyn dotyczących zakładu pracy	201	96	186	98	195	92
<i>udział %</i>	7,2	5,9	6,8	5,9	7,1	5,7
<b>Bezrobotni dotychczas niepracujący</b>	<b>299</b>	<b>201</b>	<b>300</b>	<b>205</b>	<b>297</b>	<b>200</b>
<i>udział %</i>	10,8	12,4	11,0	12,4	10,8	12,4
<b>Bezrobotni zamieszkali na wsi</b>	<b>1 859</b>	<b>1 114</b>	<b>1 849</b>	<b>1 140</b>	<b>1 844</b>	<b>1 111</b>
<i>udział do liczby bezrobotnych %</i>	67,0	68,6	67,6	68,8	67,3	69,1
posiadający prawo do zasiłku	349	178	299	177	366	192
<i>% bezrobotnych mieszkańców wsi</i>	18,8	16,0	16,2	15,5	19,8	17,3
posiadający gospodarstwo rolne	54	33	53	36	57	34
<i>% bezrobotnych mieszkańców wsi</i>	2,9	3,0	2,9	3,2	3,1	3,1
<b>Osoby w okresie do 12 miesięcy od dnia ukończenia nauki</b>	<b>129</b>	<b>59</b>	<b>188</b>	<b>101</b>	<b>155</b>	<b>77</b>
<i>udział %</i>	4,6	3,6	6,9	6,1	5,7	4,8
<b>Bez kwalifikacji zawodowych</b>	<b>527</b>	<b>351</b>	<b>514</b>	<b>351</b>	<b>523</b>	<b>350</b>
<i>udział %</i>	19,0	21,6	18,8	21,2	19,1	21,8
<b>Bez doświadczenia zawodowego</b>	<b>471</b>	<b>320</b>	<b>456</b>	<b>322</b>	<b>458</b>	<b>310</b>
<i>udział %</i>	17,0	19,7	16,7	19,4	16,7	19,3
<b>Cudzoziemcy</b>	<b>67</b>	<b>56</b>	<b>54</b>	<b>46</b>	<b>58</b>	<b>50</b>
<i>udział %</i>	2,4	3,4	2,0	2,8	2,1	3,1

Źródło: Opracowanie własne na podstawie badań statystycznych rynku pracy MRiPS-01.

### Osoby bezrobotne będące w szczególnej sytuacji na rynku pracy zarejestrowane w Powiatowym Urzędzie Pracy w Bytowie (stan na 31.10.2022 r., 30.09.2023 r. i 31.10.2023 r.)

Kategorie osób bezrobotnych w szczególnej sytuacji na rynku pracy	Liczba osób bezrobotnych			Wzrost/spadek %	
	31.10.2022	2023		do października 2022	do września 2023
		30.09.2023	31.10.2023		
<b>Ogółem osoby bezrobotne będące w szczególnej sytuacji na rynku pracy, w tym:</b>	<b>2 313</b>	<b>2 311</b>	<b>2 291</b>	<b>-1,0</b>	<b>-0,9</b>
do 30. roku życia	927	919	897	-3,2	-2,4
w tym do 25. roku życia	541	545	543	0,4	-0,4
długotrwale bezrobotne	1 315	1 328	1 338	1,7	0,8
powyżej 50. roku życia	580	588	582	0,3	-1,0
korzystające ze świadczeń pomocy społecznej	0	0	0	x	x
posiadające co najmniej jedno dziecko do 6. roku życia	629	558	557	-11,4	-0,2
posiadające co najmniej jedno dziecko niepełnosprawne do 18. roku życia	4	6	7	75,0	16,7
niepełnosprawni	221	226	228	3,2	0,9

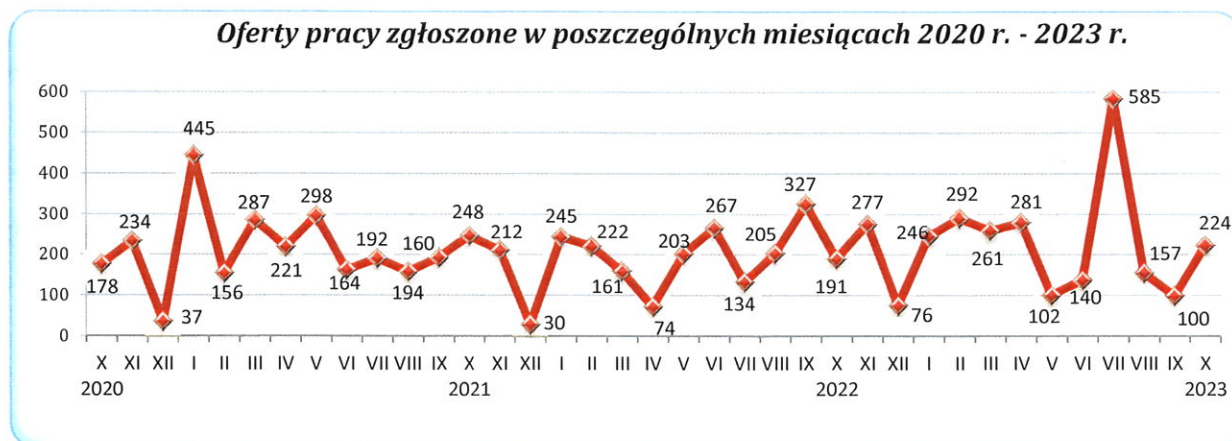
Źródło: Opracowanie własne na podstawie badań statystycznych rynku pracy MRiPS-01.

## AKTYWNE DZIAŁANIA OGRANICZAJĄCE BEZROBOCIE I ŁAGODZENIE JEGO SKUTKÓW

W październiku 2023 r. pracownicy PUP Bytów pozyskali 224 oferty pracy (przed miesiącem było ich 100, przed rokiem 191). W porównaniu do poprzedniego miesiąca ich liczba zwiększyła się o 124,0%. Subsydiowane miejsca pracy i miejsca aktywizacji zawodowej stanowiły 5,4% zgłoszonych wolnych miejsc pracy ogółem. Większość ofert pracy, które wpłynęły do tutejszego Urzędu to oferty pracy na stanowiskach:

- Pomocniczy pracownik produkcji - 60,
- Pracownik fizyczny - 50,
- Policjant - 50,
- Stolarz maszynowy - 10,
- Mechanik maszyn i urządzeń przemysłowych - 5,
- Kucharz - 5,
- Monter sieci i instalacji sanitarnych - 2,
- Pracownik biurowy - 2,
- Koordynator rodzinnej pieczy zastępczej - 2.

Pozostałe oferty dotyczyły stanowisk pracy m.in. w zawodach: pracownik socjalny; sprzątaczką; sprzedawca; rybak stawowy; główny księgowy; psycholog; kierowca; magazynier – kontroler jakości; operator maszyn do produkcji okien z tworzyw sztucznych; masażysta; kosmetyczka; magazynier-logistyk; technolog; operator minikoparki; pracownik obsługi klienta; kierowca; pracownik biurowo – magazynowy; operator koparki obrotowej; instruktor tańca; sekretarka; pracownik biurowy obsługujący projekty ekologiczne; nauczyciel religii; ślusarz; konserwator; operator automatów samosprzedających/vendingowych; asystent do spraw księgowości; kierowca samochodu ciężarowego; palacz pieców zwykłych; przedstawiciel handlowy.

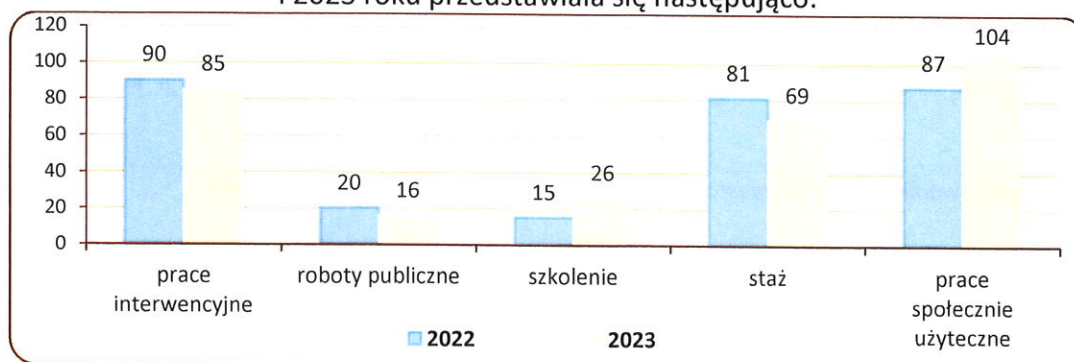


Źródło: Opracowanie własne na podstawie badań statystycznych rynku pracy MRiPS-01.

Liczba osób wyłączonych z ewidencji osób bezrobotnych w okresie styczeń - październik 2022 r. oraz w analogicznych miesiącach 2023 r. według przyczyn przedstawiała się następująco:

Osoby wyłączone z ewidencji osób bezrobotnych	w okresie styczeń - październik	
	2022	2023
<b>OGÓŁEM</b>	<b>3 269</b>	<b>3 336</b>
Podjęcia pracy, w tym:	<b>1 900</b>	<b>1 982</b>
■ niesubsydiowanej	1 569	1 670
■ subsydiowanej, w tym:	331	312
➤ prac interwencyjnych	114	95
➤ robót publicznych	35	31
➤ działalności gospodarczej	64	71
➤ w ramach refundacji kosztów zatrudnienia bezrobotnego (doposażenie lub wyposażenie stanowiska pracy)	84	86
➤ podjęcia pracy poza miejscem zamieszkania w ramach bonu na zasiedlenie	11	11
w tym podjęcie działalności gospodarczej	0	0
➤ podjęcia pracy w ramach bonu zatrudnieniowego	0	0
➤ inne (m.in. jednorazowe środki z PFRON, kontrakt socjalny)	23	18
Rozpoczęcia aktywizacji zawodowej w ramach:	417	437
■ szkolenia, w tym	167	161
➤ w ramach bonu szkoleniowego	10	8
■ stażu, w tym	152	138
➤ w ramach bonu stażowego	0	0
■ prac społecznie użytecznych	98	138
Pozostałych, z tego:	952	917
➤ odmowy bez uzasadnionej przyczyny przyjęcia propozycji odpowiedniej pracy lub innej formy pomocy	48	31

Liczba uczestniczących w poszczególnych programach rynku pracy w końcu października 2022 i 2023 roku przedstawiała się następująco:



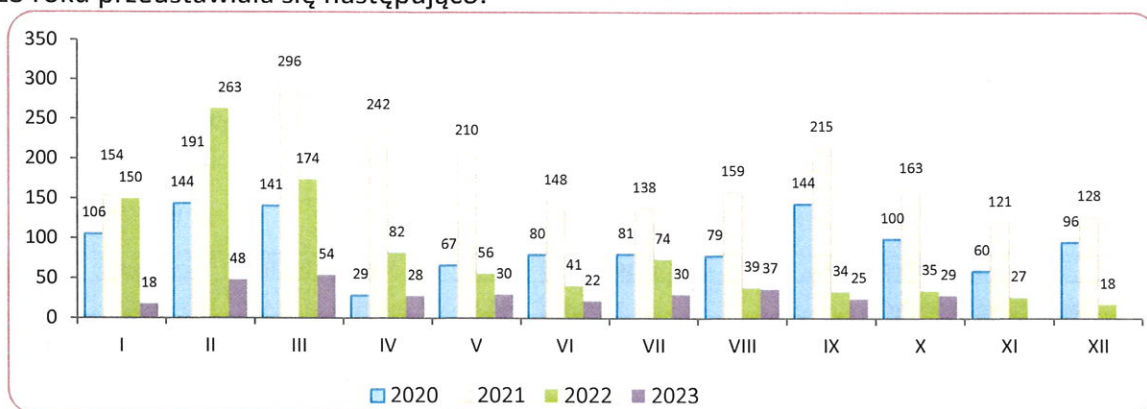
Źródło: Opracowanie własne na podstawie badań statystycznych rynku pracy MRiPS-01.



## ZATRUDNIANIE CUDZOZIEMCÓW

W październiku 2023 r. w Powiatowym Urzędzie Pracy w Bytowie zostało wpisanych do ewidencji **29** oświadczeń o powierzeniu wykonywania pracy cudzoziemcowi bez konieczności uzyskania zezwolenia na pracę (w tym: 55,2% dotyczyło obywateli Gruzji, 20,7% dotyczyło obywateli Białorusi, 17,2% dotyczyło obywateli Ukrainy). Cudzoziemcy według oświadczeń będą wykonywali pracę przede wszystkim w przetwórstwie przemysłowym (72,4%). Cudzoziemcy mają wykonywać pracę w oparciu o umowę zlecenia (58,6%) oraz umowę o pracę (41,4%) i najczęściej w zawodach: „robotnicy przemysłowi i rzemieślnicy” (62,1%), „operatorzy i monterzy maszyn i urządzeń” (17,2%) oraz „rolnicy, ogrodnicy, leśnicy i rybacy” (13,8%). Najwięcej oświadczeń zarejestrowano w grupie wiekowej 26-40 lat (48,3%) oraz 41-65 lat (34,5%). W porównaniu do września 2023 r. liczba oświadczeń uległa zwiększeniu o 4, natomiast w porównaniu do października 2022 roku zmniejszyła się o 6, tj. o 17,2%.

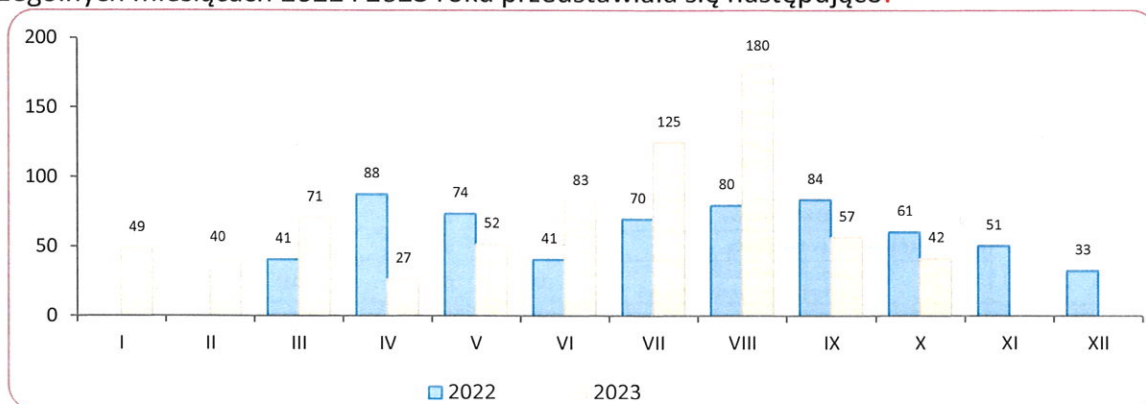
Liczba wpisanych do ewidencji oświadczeń w poszczególnych miesiącach 2020, 2021, 2022 i 2023 roku przedstawiała się następująco:



W październiku 2023 r. nie wydano zezwoleń na pracę sezonową.

W październiku 2023 r. do Powiatowego Urzędu Pracy w Bytowie wpłynęły **42** powiadomienia (miesiąc wcześniej 57) o powierzeniu wykonywania pracy obywatelom Ukrainy zgodnie z ustawą z dnia 12 marca 2022 r. o pomocy obywatelom Ukrainy w związku z konfliktem zbrojnym na terytorium tego państwa.

Liczba złożonych powiadomień o powierzeniu wykonywania pracy obywatelom Ukrainy w poszczególnych miesiącach 2022 i 2023 roku przedstawiała się następująco:



## WYDATKI Z FUNDUSZU PRACY

Z Funduszu Pracy w październiku 2023 r. wydatkowano łącznie kwotę 2 286,9 tys. zł. (tj. 126,7% kwoty z poprzedniego miesiąca). Na zasiłki dla bezrobotnych wydano 825,0 tys. zł (36,1% ogółu wydatków w omawianym okresie), natomiast na programy na rzecz promocji zatrudnienia wydatkowano kwotę 1 264,6 tys. zł, (tj. 55,3% ogółu wydatków).

W porównaniu do okresu styczeń - październik 2022 r. (16 379,9 tys. zł) odnotowano spadek wydatków Funduszu Pracy o 1,5%.

Spadek nastąpił w wydatkach na:

- dodatki aktywizacyjne o 17,2%,
- zasiłki dla bezrobotnych o 12,4%.

Wzrost nastąpił w wydatkach na:


- świadczenia integracyjne o 88,6%,
- programy na rzecz promocji zatrudnienia o 5,3%,
- pozostałe wydatki o 12,7%.

**Strukturę wydatków z Funduszu Pracy przedstawia zestawienie:**

Wyszczególnienie	styczeń - październik				w tym: październik 2023		Wzrost/ spadek 04:02 %	
	2022		2023		Kwota wydatków (w tys. zł)	%		
	Kwota wydatków (w tys. zł)	%	Kwota wydatków (w tys. zł)	%				
1	2	3	4	5	6	7	8	
<b>WYDATKI OGÓŁEM</b>	<b>16 379,9</b>	<b>100,0</b>	<b>16 140,2</b>	<b>100,0</b>	<b>2 286,9</b>	<b>100,0</b>	<b>-1,5</b>	
Zasiłki dla bezrobotnych	7 890,4	48,2	6 914,5	42,8	825,0	36,1	-12,4	
Dodatki aktywizacyjne	446,3	2,7	369,7	2,3	64,1	2,8	-17,2	
Świadczenia integracyjne	437,2	2,7	824,3	5,1	64,0	2,8	88,6	
Składki na ubezpieczenia społeczne rolników	0,0	0,0	0,0	0,0	0,0	0,0	x	
<b>Programy na rzecz promocji zatrudnienia</b>	<b>7 274,5</b>	<b>44,4</b>	<b>7 658,1</b>	<b>47,4</b>	<b>1 264,6</b>	<b>55,3</b>	<b>5,3</b>	
w tym:	Szkolenia	388,3	2,4	479,7	3,0	46,7	2,0	23,5
	Prace społecznie użyteczne	165,7	1,0	183,3	1,1	22,9	1,0	10,6
	Roboty publiczne	343,4	2,1	459,3	2,8	67,8	3,0	33,8
	Refundacja kosztów wyposażenia i doposażenia stanowiska pracy	1 086,0	6,6	1 277,6	7,9	66,0	2,9	24,5
	Dofinansowanie podejmowania działalności gospodarczej	1 929,1	11,8	2 234,7	13,8	485,7	21,2	15,8
	Prace interwencyjne	895,8	5,5	740,7	4,6	165,1	7,2	-17,3
	Stypendia i składki na ubezpieczenie społeczne (studia podyplomowe, kontynuacja nauki)	95,4	0,6	67,4	0,4	18,3	0,8	-29,3
	Stáže	1 379,8	8,4	1 097,7	6,8	172,2	7,5	-20,4
	Bon na zasiedlenie	128,0	0,8	129,0	0,8	34,0	1,5	0,8
	Bon zatrudnieniowy	0,0	0,0	0,0	0,0	0,0	0,0	x
	Koszty specyficznych elementów programów specjalnych	30,0	0,2	0,0	0,0	0,0	0,0	x
	Krajowy Fundusz Szkoleniowy	333,3	2,0	471,7	2,9	37,4	1,6	41,5
	Inne instrumenty rynku pracy	499,7	3,1	516,8	3,2	148,5	6,5	3,4
w tym: COVID-19	dotacja przyznawane na podstawie Rozporządzenia z dnia 21 grudnia 2021 r.	10,0	0,1	0,0	0,0	0,0	0,0	x
<b>Pozostałe wydatki</b>	<b>331,5</b>	<b>2,0</b>	<b>373,7</b>	<b>2,3</b>	<b>69,2</b>	<b>3,0</b>	<b>12,7</b>	

Źródło: Opracowanie własne na podstawie badań statystycznych rynku pracy MRIPS-02.

Opracował:  
Adam Witka-Jeżewski

  
**DYREKTOR**  
 Powiatowego Urzędu Pracy  
 w Bytowie  
*Janusz Wiczowski*

## STAN BEZROBOCIA W POWIECIE BYTOWSKIM

Wyszczególnienie	Liczba bezrobotnych ogółem			Dynamika % 4:3	Struktura bezrobocia %	Bezrobotni z prawem do zasłki			Liczba osób wyłączonych z ewidencji wg miejsca zamieszkania na poszczególne formy aktywizacji zawodowej w okresie styczeń - październik 2023 r.								
	31.10.2022 r.	30.09.2023 r.	31.10.2023 r.			Osoby	% bezrobotnych w gminie	9b	9c	10	11	12	13	14	15	16	17
	2	3	4														
<b>O G Ł Ę M</b>	<b>2 737</b>	<b>2 776</b>	<b>2 738</b>	<b>1 608</b>	<b>-1,4</b>	<b>100</b>	<b>19,7</b>	<b>100</b>	<b>31</b>	<b>71</b>	<b>86</b>	<b>161</b>	<b>138</b>	<b>138</b>	<b>11</b>		
Miasto i Gmina Bytów	704	684	640	395	-6,4	23,4	23,0	27,2	16	32	41	63	33	55	3		
Borzycuchom	116	115	120	88	4,3	4,4	35	29,2	0	3	5	7	2	6	1		
Kotłczygłowy	169	132	136	77	3,0	5,0	29	21,3	2	1	11	5	17	9	1		
Lipnica	108	118	124	73	5,1	4,5	29	23,4	1	5	2	7	1	7	1		
Parchowo	105	93	98	61	5,4	3,6	12	12,2	3	2	2	7	5	5	0		
Studzienice	85	100	97	59	-3,0	3,5	29	29,9	1	3	4	11	0	7	0		
Tuchomie	139	149	143	89	-4,0	5,2	30	21,0	2	4	6	7	13	9	0		
Czarna Dąbrowka	219	227	225	146	-0,9	8,2	37	16,4	0	6	4	13	3	5	0		
Miasto i Gmina Miastko	957	1 030	1 019	547	-1,1	37,2	164	16,1	6	13	9	33	53	34	5		
Trzebielino	135	128	136	73	6,3	5,0	28	20,6	0	2	2	8	11	1	0		

<sup>1)</sup> w tym: 8 osób w ramach bonu szkoleniowego

<sup>2)</sup> w tym: 0 w ramach bonu stażowego

W ramach bonu zatrudnieniowego pracę uzyskało 0 osób.



## **POWIATOWY URZĄD PRACY W BYTOWIE**

ul. Wojska Polskiego 6

77 - 100 Bytów

tel. 59 822 22 27; 822 34 45; 822 23 73

fax. 59 823 41 02

[www.bytow.praca.gov.pl](http://www.bytow.praca.gov.pl)

[gdbym@praca.gov.pl](mailto:gdbym@praca.gov.pl)

ePUAP: /PUPBYTOW/SkrytkaESP

## **FILIA W MIASTKU**

ul. Gen. Sikorskiego 1

77-200 Miastko

tel. 59 857 51 19; 857 23 19; 857 58 20

fax. 59 857 06 00

[gdbymi@praca.gov.pl](mailto:gdbymi@praca.gov.pl)