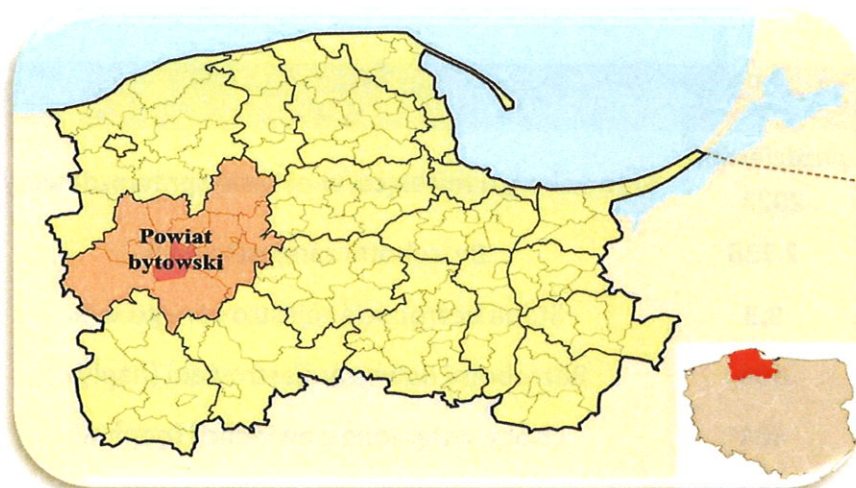





Powiatowy Urząd Pracy w Bytowie

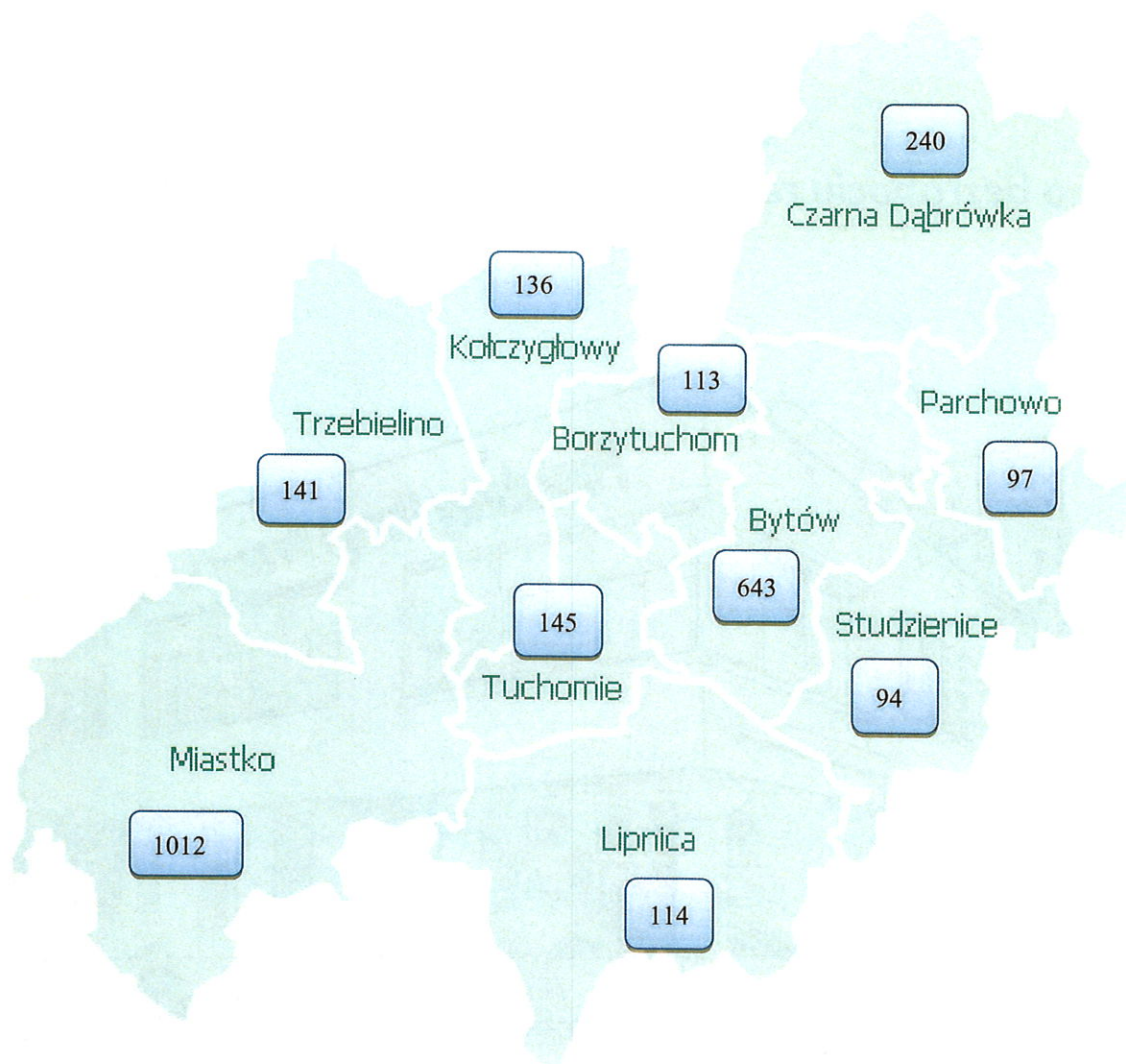


**Informacja miesięczna
o bezrobociu rejestrowanym w powiecie bytowskim**



Bytów, listopad 2023

Liczba bezrobotnych w gminach powiatu bytowskiego na koniec listopada 2023 r.



Podstawowe miesięczne wskaźniki			
listopad 2022	październik 2023	Stan w końcu miesiąca/w okresie sprawozdawczym	listopad 2023
2 737	2 738	Bezrobotni zarejestrowani	2 735
9,4	9,3	Stopa bezrobocia rejestrowanego w %	X
306	366	Bezrobotni nowo zarejestrowani (napływ)	317
306	404	Osoby wyłączone z ewidencji (odpływ)	320
277	224	Wolne miejsca pracy i miejsca aktywizacji zawodowej	695

Wojewódzka stopa bezrobocia wyniosła w końcu października 2023 r. – 4,6%, krajowa – 5,0%.

Według stanu na 30 listopada 2023 r. liczba bezrobotnych zarejestrowanych w Powiatowym Urzędzie Pracy w Bytowie wyniosła **2 735** osób. W porównaniu do miesiąca poprzedniego uległa zmniejszeniu o 3 osoby. Natomiast w stosunku do listopada 2022 roku odnotowano zmniejszenie liczby bezrobotnych o 2 osoby, tj. o 0,08%.

Na chwilę obecną niewielki odsetek osób pozostających w ewidencji urzędu pracy stanowią **osoby poszukujące pracy** (nieposiadające statusu osoby bezrobotnej). W końcu listopada br. grupa ta liczyła 64 osoby (uległa zwiększeniu o 7 w porównaniu do miesiąca poprzedniego), w tym 15 niepełnosprawnych niepozostających w zatrudnieniu, natomiast w analogicznym miesiącu 2022 r. liczby te wynosiły odpowiednio 78 i 20.

W listopadzie bieżącego roku 27 osób nabyło uprawnienia do **dodatku aktywizacyjnego** w wyniku podjęcia zatrudnienia z własnej inicjatywy. Według stanu na koniec miesiąca uprawnionych do otrzymywania takiego dodatku łącznie było 91 osób (w październiku 2023 r. – 93, w listopadzie 2022 r. - 35).

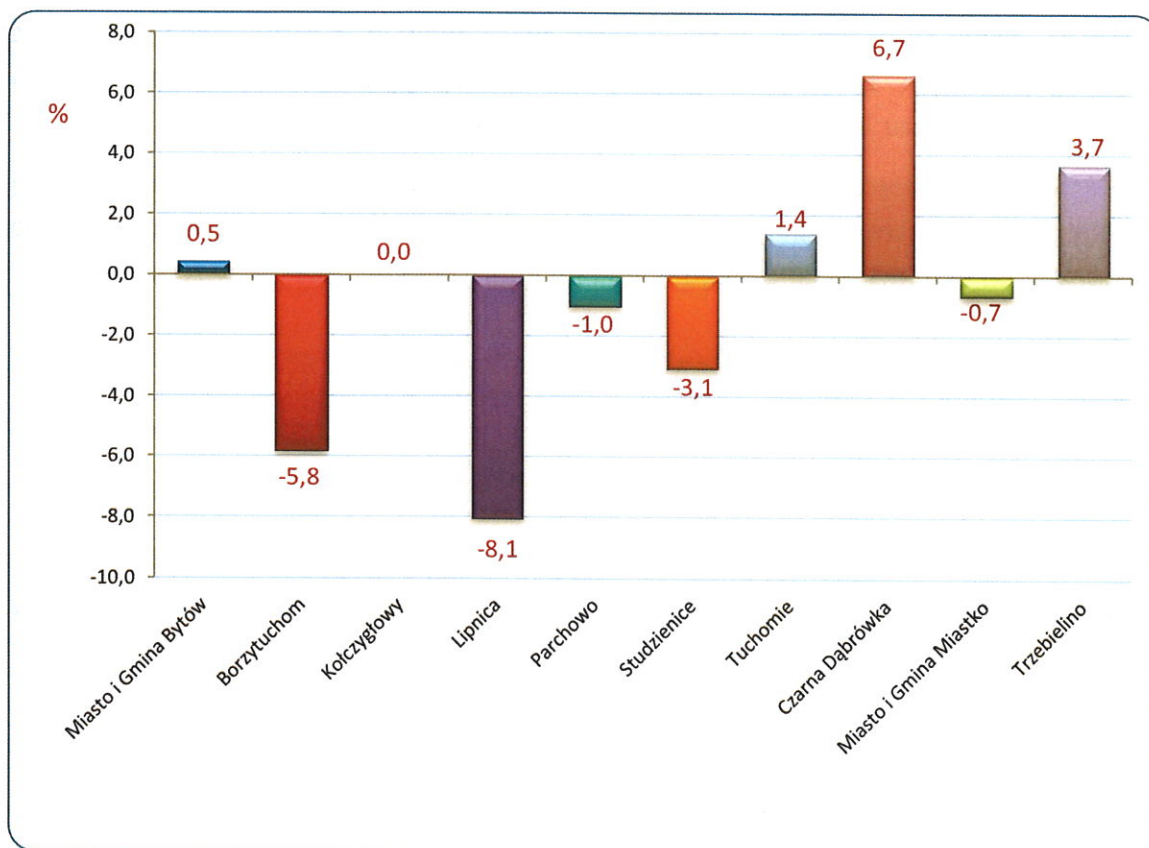
DYNAMIKA - ZMIANY W MIESIĄCU

▪ Napływ

W listopadzie 2023 r. w Powiatowym Urzędzie Pracy w Bytowie zarejestrowało się 317 osób, tj. o 11 więcej niż w listopadzie 2022 r. i o 49 mniej niż w październiku 2023 roku. Kobiety stanowiły 59,3% (188 osób) tej liczby, przed miesiącem wskaźnik ten wynosił 52,2%, natomiast przed rokiem 51,3%. Wśród bezrobotnych rejestrujących się w omawianym okresie 76,3% to osoby rejestrujące się **po raz kolejny**, przed miesiącem było to 75,1%, a przed rokiem 77,1%. Spośród osób nowo zarejestrowanych 6,9% to **dotychczas niepracujący**, przed miesiącem było ich 13,1%, a przed rokiem 12,7%. Osoby **do 25. roku życia** stanowiły 29,3% ogólnej liczby osób rejestrowanych w listopadzie, przed miesiącem było to 34,2%, a przed rokiem 28,1%. Wśród osób rejestrujących się można wyodrębnić osoby, **dla których okres od momentu zakończenia nauki do dnia rejestracji nie przekroczył 12 miesięcy**, w listopadzie stanowili oni 10,1% ogólnej liczby rejestrujących się osób, przed miesiącem 18,0%, a w listopadzie 2022 r. – 12,4%. Udział osób **zwolnionych z przyczyn dotyczących zakładu pracy** w ogólnej liczbie rejestracji w listopadzie wyniósł 8,2%, przed miesiącem 4,9%, przed rokiem 12,7%. Spośród rejestrowanych osób 69,4% **mieszkało na wsi**, przed miesiącem 63,4%, przed rokiem 64,1%. Osoby **do 30 roku życia** stanowiły 42,6% ogólnej liczby osób zarejestrowanych w listopadzie, a **powyżej 50 roku życia** – 14,2%.

W listopadzie w porównaniu do października 2023 roku w czterech gminach powiatu bytowskiego nastąpiło **zwiększenie** liczby bezrobotnych. Największy wzrost nastąpił w gminie Czarna Dąbrówka (o 6,7%).

Największy spadek bezrobocia nastąpił w gminie Lipnica (o 8,1%). Bez zmian pozostała liczba zarejestrowanych bezrobotnych w gminie Kołczygłowy.



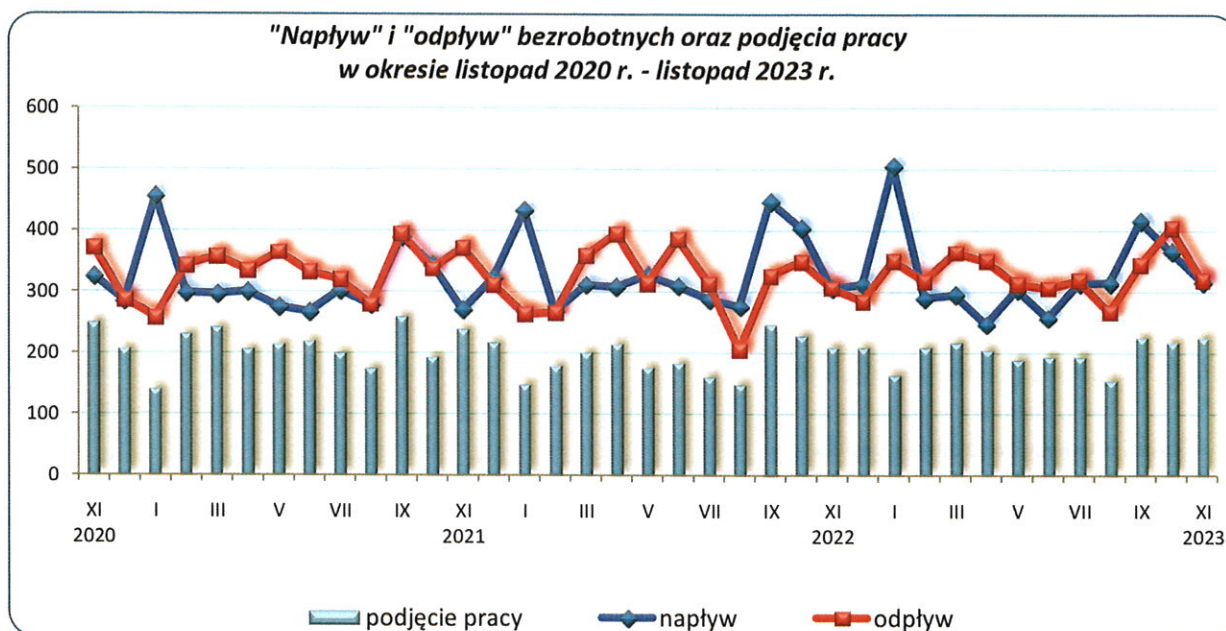
Źródło: Opracowanie własne na podstawie badań statystycznych rynku pracy MRiPS-01.

■ Odływ

W analizowanym okresie z ewidencji bezrobotnych wyłączono **320** osób, tj. o 84 osoby mniej niż w miesiącu poprzednim i o 14 więcej niż przed rokiem. Wyłączenia z ewidencji dokonano przede wszystkim z powodu:

- podjęcia pracy - **227** osób (70,9% ogółu wyłączeń);
- niepotwierdzenia gotowości do pracy – 39 (12,2%);
- dobrowolnej rezygnacji ze statusu bezrobotnego – 12 (3,8%);
- odmowy bez uzasadnionej przyczyny przyjęcia propozycji odpowiedniej pracy lub innej formy pomocy – 4 (1,3%);
- pozostałych przyczyn – 38 (11,9% ogółu wyłączeń), w tym: 18 osób rozpoczęło szkolenie, 8 rozpoczęło staż, 3 rozpoczęły prace społecznie użyteczne, 2 nabyły prawo do świadczenia przedemerytalnego, 1 osoba osiągnęła wiek emerytalny, 1 nabyła prawa emerytalne lub rentowe a 5 osób wyłączono z ewidencji z innych powodów (m.in. niezdolności do pracy wskutek choroby lub przebywania w zamkniętym ośrodku odwykowym przez nieprzerwany okres 90 dni; pobierania na podstawie przepisów o świadczeniach rodzinnych, świadczenie pielęgnacyjne lub dodatek do zasiłku rodzinnego z tytułu samotnego wychowywania dziecka; powołania do zasadniczej służby wojskowej, nadterminowej zasadniczej służby wojskowej, przeszkolenia wojskowego, itp.; zgonu).

W porównaniu do października 2023 roku liczba podjęć zatrudnienia zwiększyła się o 3,7%. Wśród osób wyłączonych z ewidencji bezrobotnych z powodu podjęcia pracy – 193 osoby uzyskały zatrudnienie w wyniku własnej aktywności (miesiąc wcześniej 187 osób), z tego 138 osób podjęło pracę stałą, 49 pracę sezonową, a pozostałe 6 podjęło działalność gospodarczą. Prace **subsydiowane** podjęły 34 osoby (o 2 więcej niż miesiąc wcześniej i o 20 mniej niż przed rokiem). W ramach prac subsydiowanych 16 osób zatrudniono w ramach refundacji kosztów zatrudnienia bezrobotnego (doposażenie lub wyposażenie stanowiska pracy), 12 podjęło działalność gospodarczą, dla 5 zorganizowano prace interwencyjne oraz 1 osoba podjęła pracę poza miejscem zamieszkania w ramach bonu na zasiedlenie.



Źródło: Opracowanie własne na podstawie badań statystycznych rynku pracy MRiPS-01.

WYBRANE KATEGORIE BEZROBOTNYCH

W porównaniu do poprzedniego miesiąca **zwiększenie** liczby bezrobotnych odnotowano w kategorii osób: posiadających prawo do zasiłku o 32, kobiet oraz poprzednio pracujących zawodowo po 16 osób, zamieszkałych na wsi o 9, zwolnionych z przyczyn dotyczących zakładu pracy o 2 osoby.

Zmniejszenie liczby bezrobotnych odnotowano wśród dotychczas niepracujących o 19 osób, bez doświadczenia zawodowego o 16, bez kwalifikacji zawodowych o 8, zarejestrowanych w okresie do 12 miesięcy od dnia ukończenia nauki o 3 osoby.

Nie uległa zmianie liczba zarejestrowanych cudzoziemców.

Dane liczbowe dotyczące wybranych kategorii bezrobotnych w porównaniu z analogicznym miesiącem ubiegłego roku oraz poprzednim miesiącem przedstawiono w tabeli:

Wybrane kategorie bezrobotnych	październik 2023		wg stanu na			
	ogółem	w tym kobiety	30.11.2022		30.11.2023	
			ogółem	w tym kobiety	ogółem	w tym kobiety
Bezrobotni ogółem	2 738	1 608	2 737	1 672	2 735	1 624
<i>udział kobiet w %</i>	58,7	100,0	61,1	100,0	59,4	100,0
Bezrobotni z prawem do zasiłku	540	278	410	226	572	301
<i>udział %</i>	19,7	17,3	15,0	13,5	20,9	18,5
Bezrobotni poprzednio pracujący	2 441	1 408	2 436	1 454	2 457	1 434
<i>udział %</i>	89,2	87,6	89,0	87,0	89,8	88,3
w tym: zwolnione z przyczyn dotyczących zakładu pracy	195	92	182	102	197	97
<i>udział %</i>	7,1	5,7	6,6	6,1	7,2	6,0
Bezrobotni dotychczas niepracujący	297	200	301	218	278	190
<i>udział %</i>	10,8	12,4	11,0	13,0	10,2	11,7
Bezrobotni zamieszkali na wsi	1 844	1 111	1 843	1 143	1 853	1 134
<i>udział do liczby bezrobotnych %</i>	67,3	69,1	67,3	68,4	67,8	69,8
posiadający prawo do zasiłku	366	192	268	152	390	210
% bezrobotnych mieszkańców wsi	19,8	17,3	14,5	13,3	21,0	18,5
posiadający gospodarstwo rolne	57	34	56	38	59	33
% bezrobotnych mieszkańców wsi	3,1	3,1	3,0	3,3	3,2	2,9
Osoby w okresie do 12 miesięcy od dnia ukończenia nauki	155	77	192	109	152	82
<i>udział %</i>	5,7	4,8	7,0	6,5	5,6	5,0
Bez kwalifikacji zawodowych	523	350	512	350	515	351
<i>udział %</i>	19,1	21,8	18,7	20,9	18,8	21,6
Bez doświadczenia zawodowego	458	310	468	341	442	310
<i>udział %</i>	16,7	19,3	17,1	20,4	16,2	19,1
Cudzoziemcy	58	50	61	52	58	50
<i>udział %</i>	2,1	3,1	2,2	3,1	2,1	3,1

Źródło: Opracowanie własne na podstawie badań statystycznych rynku pracy MRiPS-01.

Osoby bezrobotne będące w szczególnej sytuacji na rynku pracy zarejestrowane w Powiatowym Urzędzie Pracy w Bytowie (stan na 30.11.2022 r., 31.10.2023 r. i 30.11.2023 r.)

Kategorie osób bezrobotnych w szczególnej sytuacji na rynku pracy	Liczba osób bezrobotnych			Wzrost/spadek %	
	30.11.2022	2023		do listopada 2022	do października 2023
		31.10.2023	30.11.2023		
Ogółem osoby bezrobotne będące w szczególnej sytuacji na rynku pracy, w tym:	2 316	2 291	2 264	-2,2	-1,2
do 30. roku życia	920	897	884	-3,9	-1,4
w tym do 25. roku życia	536	543	535	-0,2	-1,5
długotrwale bezrobotne	1 338	1 338	1 333	-0,4	-0,4
powyżej 50. roku życia	602	582	581	-3,5	-0,2
korzystające ze świadczeń pomocy społecznej	0	0	0	x	x
posiadające co najmniej jedno dziecko do 6. roku życia	614	557	543	-11,6	-2,5
posiadające co najmniej jedno dziecko niepełnosprawne do 18. roku życia	4	7	8	100,0	14,3
niepełnosprawni	222	228	222	0,0	-2,6

Źródło: Opracowanie własne na podstawie badań statystycznych rynku pracy MRiPS-01.

AKTYWNE DZIAŁANIA OGRANICZAJĄCE BEZROBOCIE I ŁAGODZENIE JEGO SKUTKÓW

W listopadzie 2023 r. pracownicy PUP Bytów pozyskali 695 ofert pracy (przed miesiącem było ich 224, przed rokiem 277). W porównaniu do poprzedniego miesiąca ich liczba zwiększyła się o 210,3%. Subsydiowane miejsca pracy i miejsca aktywizacji zawodowej stanowiły 1,3% zgłoszonych wolnych miejsc pracy ogółem. Większość ofert pracy, które wpłynęły do tutejszego Urzędu to oferty pracy na stanowiskach:

- Monter/składacz okien - 115,
- Pracownik produkcyjny - 100,
- Pracownik produkcji i magazynu - 100,
- Monter konstrukcji stalowych - 100,
- Operator maszyn i urządzeń do produkcji okien z tworzyw sztucznych - 100,
- Pozostali pracownicy wykonujący prace proste gdzie indziej niesklasyfikowani - 50,
- Monter konstrukcji budowlanych - 30,
- Pracownik produkcji - 20.

Pozostałe oferty dotyczyły stanowisk pracy m.in. w zawodach: specjalista do spraw sprzedaży; elektryk/elektromonter; malarz-lakiernik konstrukcji i wyrobów metalowych; robotnik budowlany; ratownik wodny; programista aplikacji webowych; stolarz do produkcji stolarki drewnianej; strażak; fryzjer; sprzedawca; pomocnik montera sieci i instalacji sanitarnych; specjalista ds. systemów erp/systemu ifs; kierowca operator wózków jezdniowych (widłowych); osoba sprzątająca; instruktor nauki jazdy; nauczyciel prowadzący zajęcia rewalidacyjne; elektromechnik; koordynator rodzinnej pieczy zastępczej; referent ds. płac; informatyk; pracownik techniczno – administracyjny; mechanik pojazdów samochodowych; opiekunka domowa; nauczyciel wspomagający; lakiernik; stolarz; operator automatów samosprzedających/ vendingowych; mechanik maszyn i urządzeń przemysłowych; nauczyciel wychowania przedszkolnego.

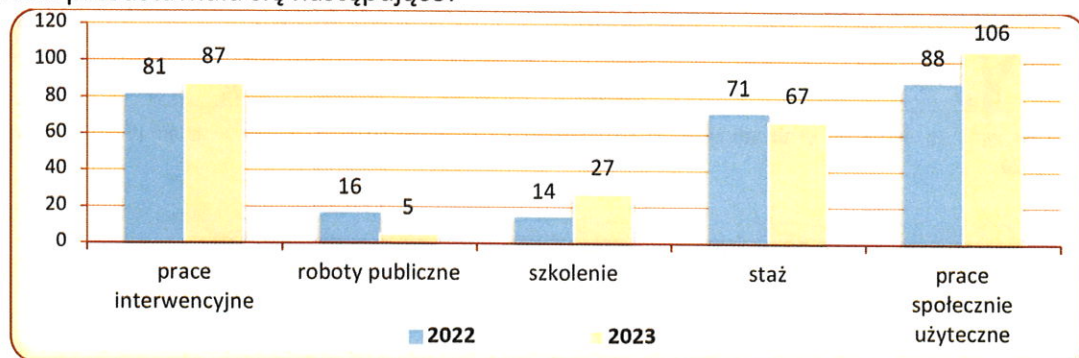


Źródło: Opracowanie własne na podstawie badań statystycznych rynku pracy MRiPS-01.

Liczba osób wyłączonych z ewidencji osób bezrobotnych w okresie styczeń - listopad 2022 r. oraz w analogicznych miesiącach 2023 r. według przyczyn przedstawiała się następująco:

Osoby wyłączone z ewidencji osób bezrobotnych	w okresie styczeń - listopad	
	2022	2023
OGÓŁEM	3 641	3 656
Podjęcia pracy, w tym:	2 140	2 209
■ niesubsydiowanej	1 755	1 863
■ subsydiowanej, w tym:	385	346
↘ prac interwencyjnych	125	100
↘ robót publicznych	35	31
↘ działalności gospodarczej	87	83
↘ w ramach refundacji kosztów zatrudnienia bezrobotnego (doposażenie lub wyposażenie stanowiska pracy)	102	102
↘ podjęcia pracy poza miejscem zamieszkania w ramach bonu na zasiedlenie	11	12
w tym podjęcie działalności gospodarczej	0	0
↘ podjęcia pracy w ramach bonu zatrudnieniowego	0	0
↘ inne (m.in. jednorazowe środki z PFRON, kontrakt socjalny)	25	18
Rozpoczęcia aktywizacji zawodowej w ramach:	465	466
■ szkolenia, w tym	188	179
↘ w ramach bonu szkoleniowego	13	8
■ stażu, w tym	172	146
↘ w ramach bonu stażowego	0	0
■ prac społecznie użytecznych	105	141
Pozostałych, z tego:	1 036	981
↘ odmowy bez uzasadnionej przyczyny przyjęcia propozycji odpowiedniej pracy lub innej formy pomocy	50	35

Liczba uczestniczących w poszczególnych programach rynku pracy w końcu listopada 2022 i 2023 roku przedstawiała się następująco:

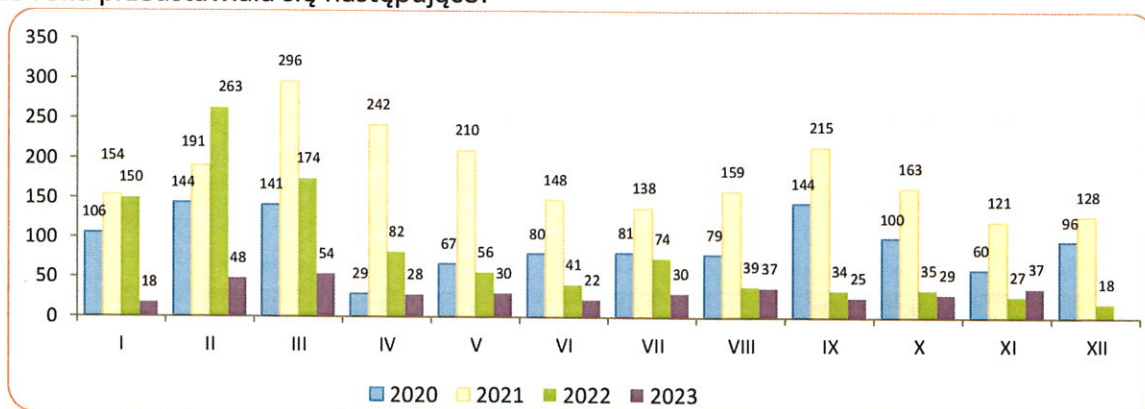


Źródło: Opracowanie własne na podstawie badań statystycznych rynku pracy MRIPS-01.

ZATRUDNIANIE CUDZOZIEMCÓW

W listopadzie 2023 r. w Powiatowym Urzędzie Pracy w Bytowie zostało wpisanych do ewidencji **37** oświadczeń o powierzeniu wykonywania pracy cudzoziemcowi bez konieczności uzyskania zezwolenia na pracę (w tym: 67,6% dotyczyło obywateli Gruzji, 27,0% dotyczyło obywateli Białorusi, 5,4% dotyczyło obywateli Ukrainy). Cudzoziemcy według oświadczeń będą wykonywali pracę przede wszystkim w przetwórstwie przemysłowym (48,6%) i budownictwie (48,6%). Cudzoziemcy mają wykonywać pracę w oparciu o umowę zlecenia (83,8%) oraz umowę o pracę (16,2%) i najczęściej w zawodach: „robotnicy przemysłowi i rzemieślnicy” (89,2%) i „operatorzy i monterzy maszyn urządzeń” (5,4%). Najwięcej oświadczeń zarejestrowano w grupie wiekowej 26-40 lat (48,6%) oraz 41-65 lat (40,5%). W porównaniu do października 2023 r. liczba oświadczeń uległa zwiększeniu o 8, natomiast w porównaniu do listopada 2022 roku zwiększyła się o 10, tj. o 37,0%.

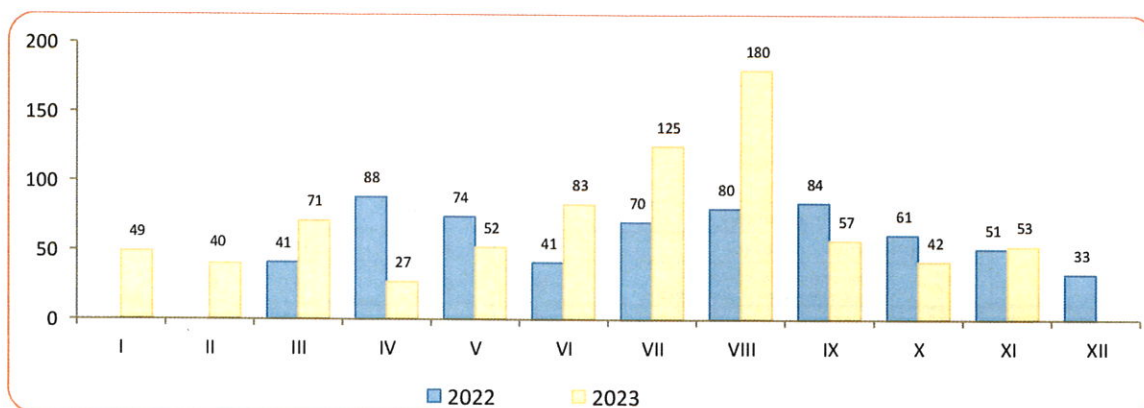
Liczba wpisanych do ewidencji oświadczeń w poszczególnych miesiącach 2020, 2021, 2022 i 2023 roku przedstawiała się następująco:



W listopadzie 2023 r. nie wydano zezwoleń na pracę sezonową.

W listopadzie 2023 r. do Powiatowego Urzędu Pracy w Bytowie wpłynęły **53** powiadomienia (miesiąc wcześniej 42) o powierzeniu wykonywania pracy obywatelom Ukrainy zgodnie z ustawą z dnia 12 marca 2022 r. o pomocy obywatelom Ukrainy w związku z konfliktem zbrojnym na terytorium tego państwa.

Liczba złożonych powiadomień o powierzeniu wykonywania pracy obywatelom Ukrainy w poszczególnych miesiącach 2022 i 2023 roku przedstawiała się następująco:



WYDATKI Z FUNDUSZU PRACY

Z Funduszu Pracy w listopadzie 2023 r. wydatkowano łącznie kwotę 2 341,2 tys. zł. (tj. 102,4% kwoty z poprzedniego miesiąca). Na zasiłki dla bezrobotnych wydano 856,5 tys. zł (36,6% ogółu wydatków w omawianym okresie), natomiast na programy na rzecz promocji zatrudnienia wydatkowano kwotę 1 313,9 tys. zł, (tj. 56,1% ogółu wydatków).

W porównaniu do okresu styczeń - listopad 2022 r. (18 974,2 tys. zł) odnotowano spadek wydatków Funduszu Pracy o 2,6%.

Spadek nastąpił w wydatkach na:

- zasiłki dla bezrobotnych o 9,1%,
- dodatki aktywizacyjne o 8,8%
- programy na rzecz promocji zatrudnienia o 0,7%.

Wzrost nastąpił w wydatkach na:


- świadczenia integracyjne o 71,6%,
- pozostałe wydatki o 6,6%.

Strukturę wydatków z Funduszu Pracy przedstawia zestawienie:

Wyszczególnienie		styczeń - listopad				w tym: listopad 2023		Wzrost/ spadek
		2022		2023		Kwota wydatków (w tys. zł)	%	
		Kwota wydatków (w tys. zł)	%	Kwota wydatków (w tys. zł)	%			
1	2	3	4	5	6	7	8	
WYDATKI OGÓŁEM		18 974,2	100,0	18 481,4	100,0	2 341,2	100,0	-2,6
Zasiłki dla bezrobotnych		8 548,3	45,1	7 771,0	42,0	856,5	36,6	-9,1
Dodatki aktywizacyjne		479,9	2,5	437,6	2,4	67,9	2,9	-8,8
Świadczenia integracyjne		504,7	2,7	866,2	4,7	41,9	1,8	71,6
Składki na ubezpieczenia społeczne rolników		0,0	0,0	0,0	0,0	0,0	0,0	x
Programy na rzecz promocji zatrudnienia		9 033,5	47,6	8 972,0	48,5	1 313,9	56,1	-0,7
w tym:	Szkolenia	457,6	2,4	581,4	3,1	101,7	4,3	27,1
	Prace społecznie użyteczne	182,9	1,0	214,5	1,2	31,2	1,3	17,3
	Roboty publiczne	388,9	2,0	503,2	2,7	43,9	1,9	29,4
	Refundacja kosztów wyposażenia i doposażenie stanowiska pracy	1 366,0	7,2	1 635,6	8,8	358,0	15,3	24,5
	Dofinansowanie podejmowania działalności gospodarczej	2 834,7	14,9	2 631,7	14,2	397,0	17,0	-7,2
	Prace interwencyjne	1 015,3	5,4	836,1	4,5	95,4	4,1	-17,7
	Stypendia i składki na ubezpieczenie społeczne (studia podyplomowe, kontynuacja nauki)	101,8	0,5	72,9	0,4	5,4	0,2	-28,4
	Staże	1 550,6	8,2	1 265,5	6,8	167,8	7,2	-18,4
	Bon na zasiedlenie	160,0	0,8	129,0	0,7	0,0	0,0	-19,4
	Bon zatrudnieniowy	0,0	0,0	0,0	0,0	0,0	0,0	x
	Koszty specyficznych elementów programów specjalnych	30,0	0,2	0,0	0,0	0,0	0,0	x
	Krajowy Fundusz Szkoleniowy	396,4	2,1	538,1	2,9	66,4	2,8	35,7
	Inne instrumenty rynku pracy	549,2	2,9	564,0	3,1	47,2	2,0	2,7
<small>w tym COVID-19</small>	<small>dotacja przyznawane na podstawie Rozporządzenia z dnia 21 grudnia 2021 r.</small>	10,0	0,1	0,0	0,0	0,0	0,0	x
Pozostałe wydatki		407,8	2,1	434,7	2,4	61,0	2,6	6,6

Źródło: Opracowanie własne na podstawie badań statystycznych rynku pracy MRiPS -02.

Opracował:
Adam Witka-Jeżewski


DYREKTOR
 Powiatowego Urzędu Pracy
 w Bytowie
 Janusz Wiczkowski

STAN BEZROBOCIA W POWIECIE BYTOWSKIM

Wyszczególnienie	Liczba bezrobotnych ogółem				Dynamika % 4:3	Struktura bezrobocia %	Bezrobotni z prawem do zasilku			Liczba osób wyłączonych z ewidencji wg miejsca zamieszkania na poszczególne formy aktywizacji zawodowej w okresie styczeń - listopad 2023 r.							
	30.11.2022 r.	31.10.2023 r.	30.11.2023 r.	w tym: kobiet			8	9a	9b	10	11	12	13	14	15	16	17
							Osoby	% bezrobotnych w gminie	% bezrobotnych ogółem	Prace interwencyjne	Roboty publiczne	Osoby, które otrzymały dotację na rozpoczęcie działalności gospodarczej	Osoby, które podjęły pracę w ramach refundacji kosztów zatrudnienia bezrobotnego	Osoby, które rozpoczęły szkolenie ¹⁾	Prace społecznie użyteczne	Osoby, które rozpoczęły staż ²⁾	Osoby, które podjęły prace poza miejscem zamieszkania w związku z otrzymaniem bonu na zasiedlenie
O G Ł E M	2 737	2 738	2 735	1 624	-0,1	100	20,9	100	100	31	83	102	179	141	146	12	
Miasto i Gmina Bytów	695	640	643	393	0,5	23,5	23,6	26,6	31	38	49	72	33	59	3		
Borzycuchom	108	120	113	85	-5,8	4,1	29,2	5,8	10	4	7	8	3	6	1		
Kończycielow	171	136	136	82	0,0	5,0	22,1	5,2	5	2	11	7	18	9	1		
Lipnica	106	124	114	73	-8,1	4,2	28,1	5,6	6	6	3	8	1	10	1		
Parchowo	107	98	97	59	-1,0	3,5	15,5	2,6	6	2	4	7	5	5	0		
Studzienice	83	97	94	57	-3,1	3,4	34,0	5,6	6	3	7	11	0	8	0		
Tuchomie	143	143	145	90	1,4	5,3	24,1	6,1	9	4	6	7	13	9	0		
Czarna Dąbrówka	204	225	240	154	6,7	8,8	17,9	7,5	9	7	4	16	3	5	1		
Miasto i Gmina Miastko	984	1 019	1 012	553	-0,7	37,0	17,1	30,2	16	13	9	35	53	34	5		
Trzebielino	136	136	141	78	3,7	5,2	19,1	4,7	2	4	2	8	12	1	0		

¹⁾ w tym: 8 osób w ramach bonu szkoleniowego

²⁾ w tym: 0 w ramach bonu stażowego

W ramach bonu zatrudnieniowego pracę uzyskało 0 osób.



POWIATOWY URZĄD PRACY W BYTOWIE

ul. Wojska Polskiego 6

77 - 100 Bytów

tel. 59 822 22 27; 822 34 45; 822 23 73

fax. 59 823 41 02

www.bytow.praca.gov.pl

gdbym@praca.gov.pl

ePUAP: /PUPBYTOW/SkrytkaESP

e-Doręczenia: PL-30137-97106-ISUUF-28

FILIA W MIASTKU

ul. Gen. Sikorskiego 1

77–200 Miastko

tel. 59 857 51 19; 857 23 19; 857 58 20

fax. 59 857 06 00

gdbymi@praca.gov.pl