

# Rynek pracy województwa pomorskiego

Informacja miesięczna o rynku pracy

**Listopad 2023**

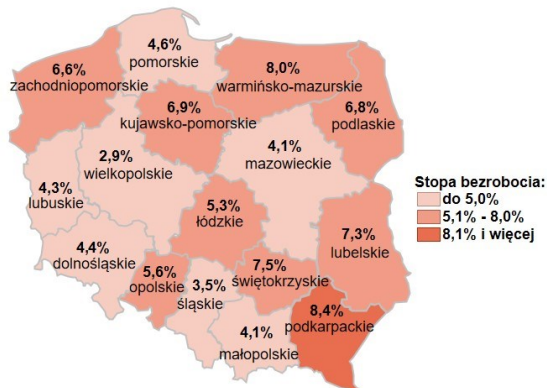
W porównaniu do października 2023 r.:

- ▶ stopa bezrobocia w Pomorskiem, jak i w kraju, pozostała na tym samym poziomie,
- ▶ nieznacznie wzrosła liczba zarejestrowanych bezrobotnych w województwie pomorskim oraz w kraju,
- ▶ spadła liczba ofert pracy w Pomorskiem oraz w kraju.

## Polska


**5,0%**

Stopa bezrobocia



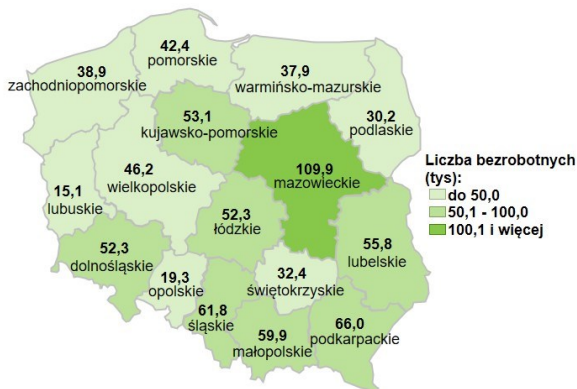
## Województwo pomorskie

**4,6%**

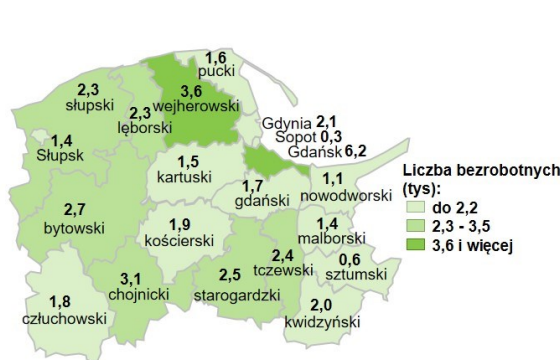


**773,4 tys.** - liczba zarejestrowanych bezrobotnych

Bezrobotni




**42,4 tys.** - liczba zarejestrowanych bezrobotnych

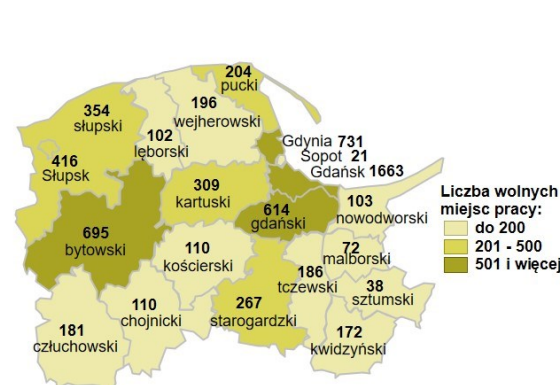


**78,0 tys.** - liczba zgłoszonych wolnych miejsc pracy i miejsc aktywizacji zawodowej

Oferty pracy

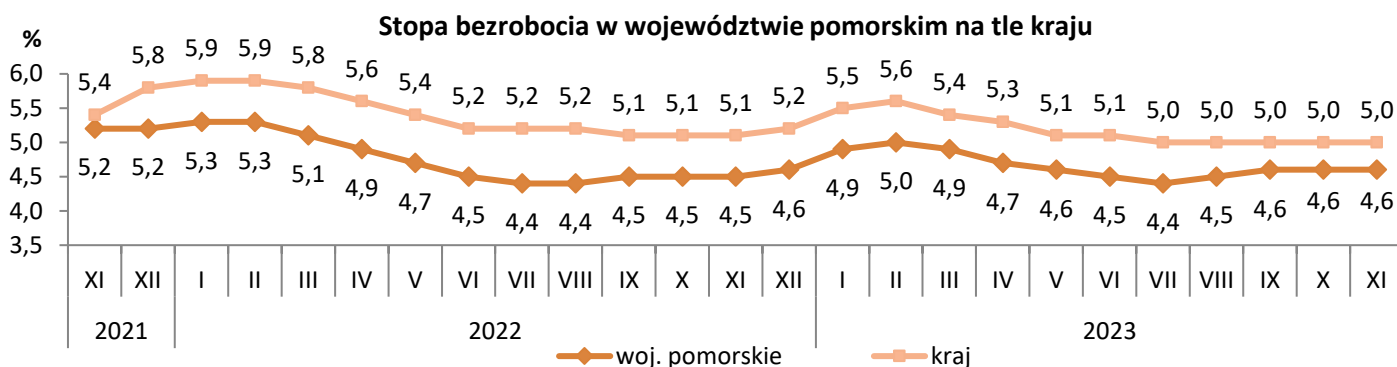


**6,5 tys.** - liczba zgłoszonych wolnych miejsc pracy i miejsc aktywizacji zawodowej



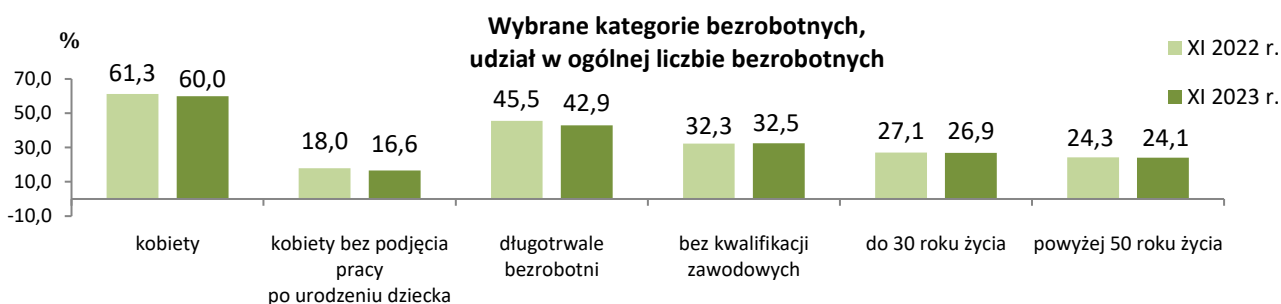
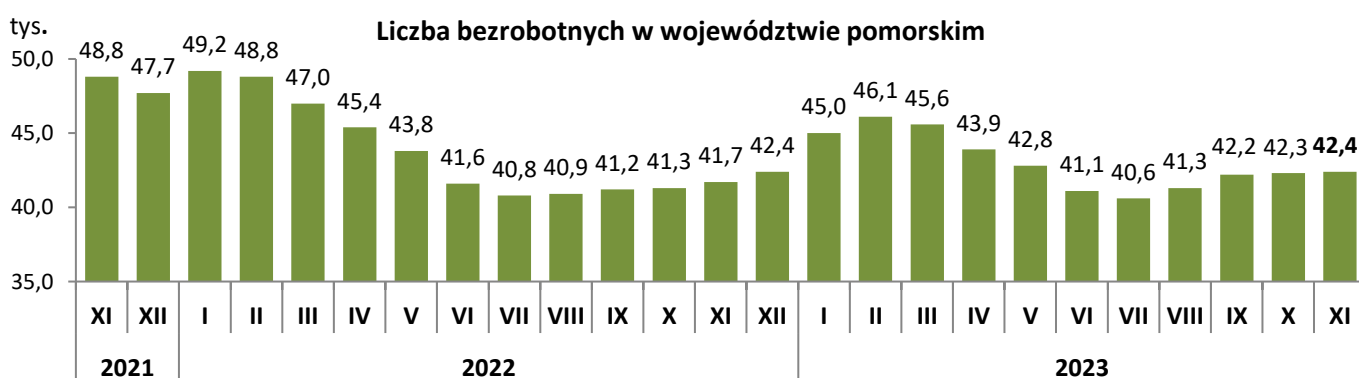
## Stopa bezrobocia w województwie pomorskim

- Wg stanu na 30 listopada 2023 r. w województwie pomorskim stopa bezrobocia wyniosła **4,6%** i w porównaniu do października 2023 r. nie uległa zmianie (w listopadzie 2022 r. wskaźnik ten wyniósł 4,5%).
- Niższa stopa bezrobocia niż w województwie pomorskim wystąpiła w 6 województwach: wielkopolskie (2,9%), śląskie (3,5%), mazowieckie i małopolskie (po 4,1%), lubuskie (4,3%) i dolnośląskie (4,4%).
- Wzrost stopy bezrobocia w stosunku do października 2023 r. wystąpił w 7 powiatach, największy w powiecie nowodworskim (o 0,5 pkt. proc.). W 6 powiatach nastąpił niewielki spadek, największy w powiecie człuchowskim i kościerskim (o 0,2 pkt. proc.). W pozostałych 7 powiatach stopa bezrobocia nie uległa zmianie.



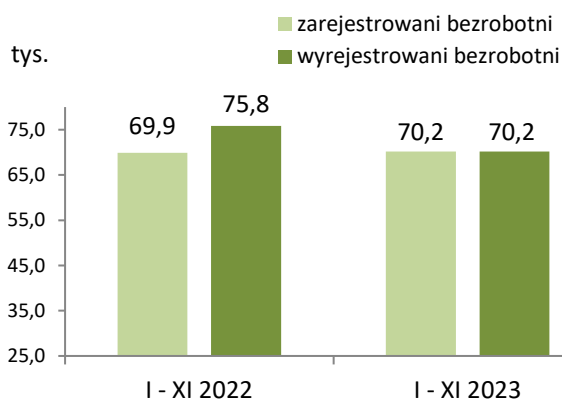
## Bezrobotni w województwie pomorskim

- Według stanu na 30 listopada 2023 r. liczba zarejestrowanych bezrobotnych wyniosła **42 418** osób i wzrosła o 0,2%, tj. o 98 osób w stosunku do października 2023 r. (w porównaniu do listopada 2022 r. odnotowano wzrost o 1,6%, tj. o 688 osób).
- Wzrost bezrobocia dotyczył 10 powiatów, największy wystąpił w powiecie nowodworskim (o 5,0%). W pozostałych 10 powiatach nastąpił spadek bezrobocia, największy w powiecie kartuskim (o 3,4%) oraz kościerskim (3,0%).
- 60% (25 466 osób) ogółu bezrobotnych stanowiły kobiety, 42,9% (18 211) – długotrwale bezrobotni, 32,5% (13 767) – osoby bez kwalifikacji zawodowych, 26,9% (11 403) – osoby młode w wieku do 30 roku życia, 24,1% (10 210) – osoby powyżej 50 roku życia.
- W porównaniu do listopada 2022 r. zmniejszył się udział: osób długotrwale bezrobotnych o 2,6 pkt. proc., bezrobotnych kobiet o 1,3 pkt. proc., kobiet, które nie podjęły zatrudnienia po urodzeniu dziecka o 1,4 pkt. proc., osób powyżej 50 roku życia o 0,2 pkt. proc. Natomiast wzrósł odsetek bezrobotnych osób bez kwalifikacji zawodowych o 0,2 pkt. proc.
- W listopadzie 2023 r. powiatowe urzędy pracy zarejestrowały 6 509 osób bezrobotnych, a wyrejestrowały 6 411 osób.

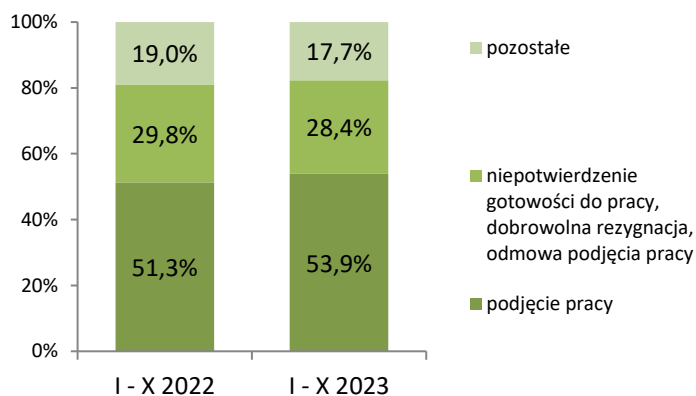


## Bezrobotni w województwie pomorskim

### Zarejestrowani i wyłączeni z rejestru bezrobotni



### Struktura wyłączeń z rejestru bezrobotnych według przyczyn

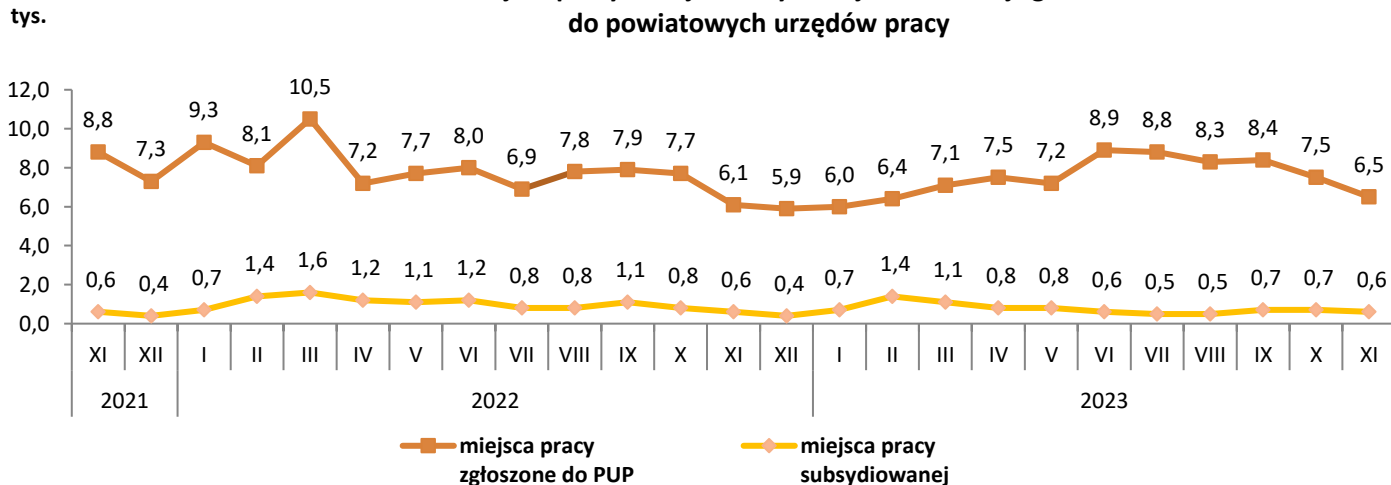


Ze względu na zaokrąglenia danych składniki mogą nie sumować się do 100%.

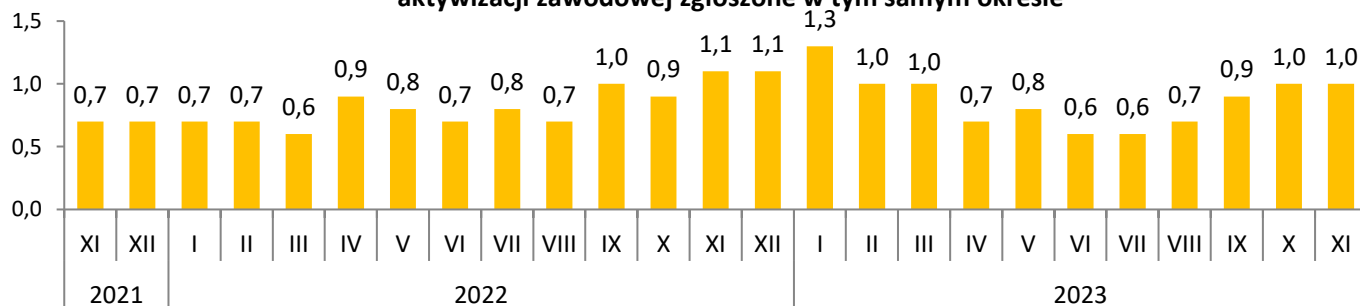
## Oferty pracy w województwie pomorskim

- W listopadzie 2023 r. pracodawcy zgłosili do powiatowych urzędów pracy **6 544** miejsca pracy, tj. o 12,8% (o 959 miejsc pracy) mniej niż w październiku 2023 r. i o 7,5% (o 457 miejsc) mniej niż w tym samym miesiącu 2022 r.
- Spadek ofert pracy w porównaniu do października 2023 r. wystąpił w 12 powiatach, największy w Sopocie o 67,7% (44 oferty) oraz w powiecie chojnickim o 63,0% (187 ofert). W 7 powiatach zanotowano wzrost ofert pracy, największy w powiecie bytowskim o 210,3% (471 ofert) oraz w powiecie gdańskim o 113,2% (326 ofert). W powiecie puckim liczba ofert pracy nie uległa zmianie.
- Na jedno wolne miejsce pracy i miejsce aktywizacji zawodowej zgłoszone w listopadzie 2023 r. przypadła 1 zarejestrowana osoba bezrobotna (w listopadzie 2022 r. było to 1,1 osoby).

### Wolne miejsca pracy i miejsca aktywizacji zawodowej zgłoszone do powiatowych urzędów pracy

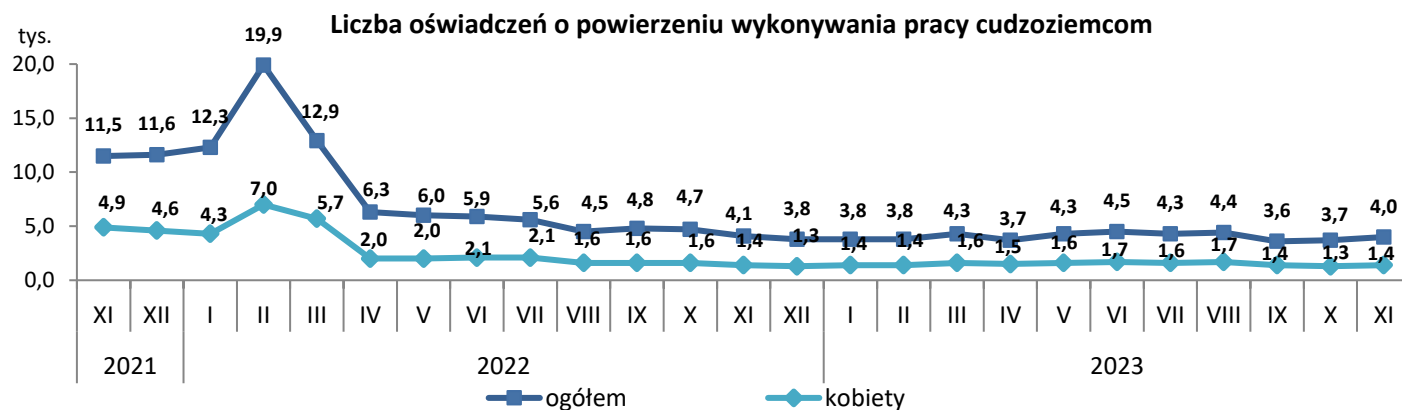


### Liczba bezrobotnych zarejestrowanych w miesiącu przypadająca na 1 miejsce pracy i miejsce aktywizacji zawodowej zgłoszone w tym samym okresie

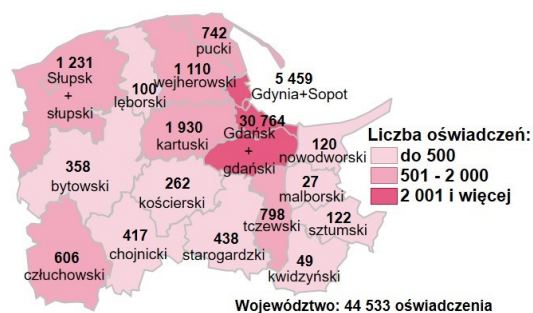


## Zatrudnianie cudzoziemców w województwie pomorskim

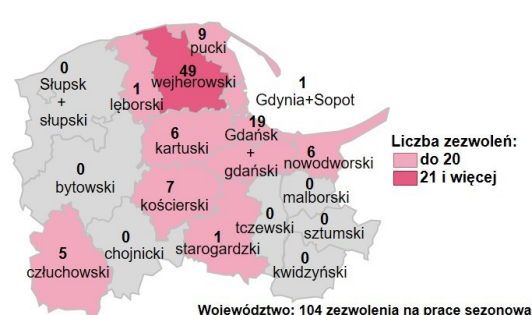
- W listopadzie 2023 r. powiatowe urzędy pracy wpisały do ewidencji **3 987** oświadczeń o powierzeniu wykonywania pracy obywatelom Republiki Armenii, Republiki Białorusi, Republiki Mołdawii, Gruzji i Ukrainy bez konieczności uzyskania zezwolenia na pracę, z tego: 1 937 (48,6% ogółu) dotyczyło obywateli Białorusi, 866 (21,7%) – Ukrainy, 803 (20,1%) – Gruzji, 323 (8,1%) – Mołdawii i 58 (1,5%) – Armenii.
- Ponad 35% (tj. 1 405) zarejestrowanych oświadczeń dotyczyło kobiet.
- W porównaniu do października 2023 r. liczba oświadczeń wzrosła o 6,4%, tj. o 240 oświadczeń (w porównaniu do listopada 2022 r. spadek o 3,0%, tj. o 124 oświadczenia).
- 76% wszystkich oświadczeń zarejestrowano w Gdańskim Urzędzie Pracy.



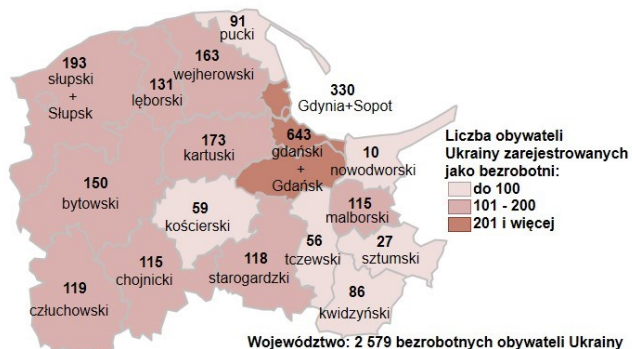
**Oświadczenia o powierzeniu wykonywania pracy cudzoziemcom wpisane do ewidencji oświadczeń przez powiatowe urzędy pracy styczeń - listopad 2023 r.**



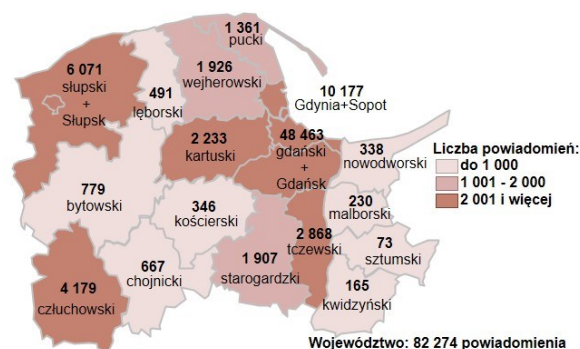
**Zezwolenia na pracę sezonową dla cudzoziemców wydane w powiatowych urzędach pracy styczeń - listopad 2023 r.**



**Zarejestrowani jako bezrobotni obywatele Ukrainy w powiatowych urzędach pracy województwa pomorskiego styczeń - listopad 2023 r.**

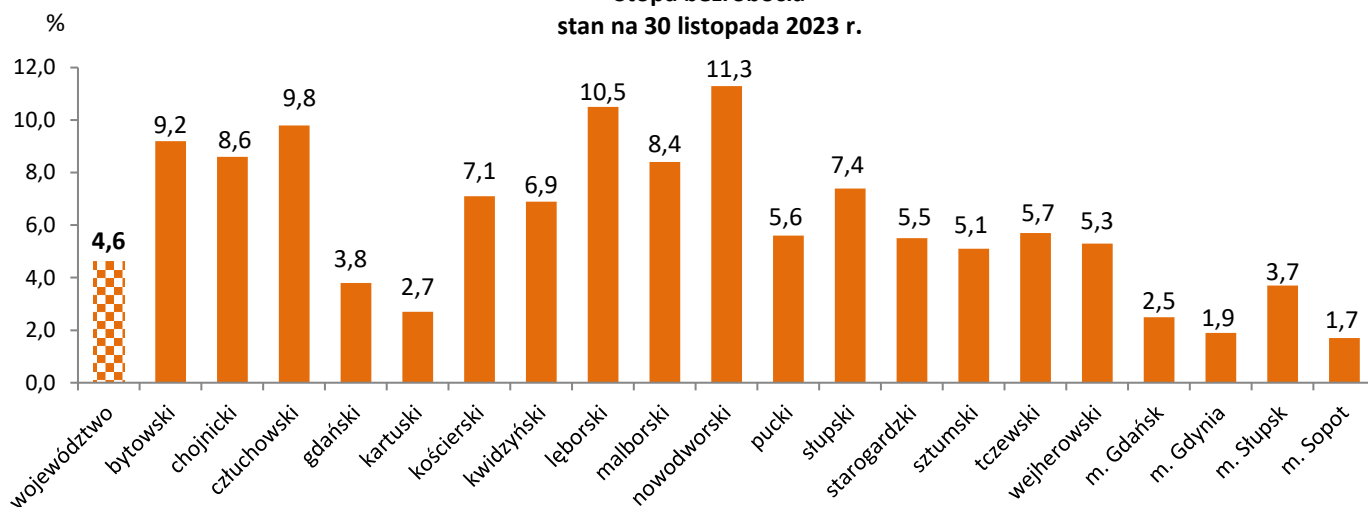


**Powiadomienia o powierzeniu pracy obywatelom Ukrainy - na mocy specustawy dotyczącej obywateli Ukrainy styczeń - listopad 2023 r.**

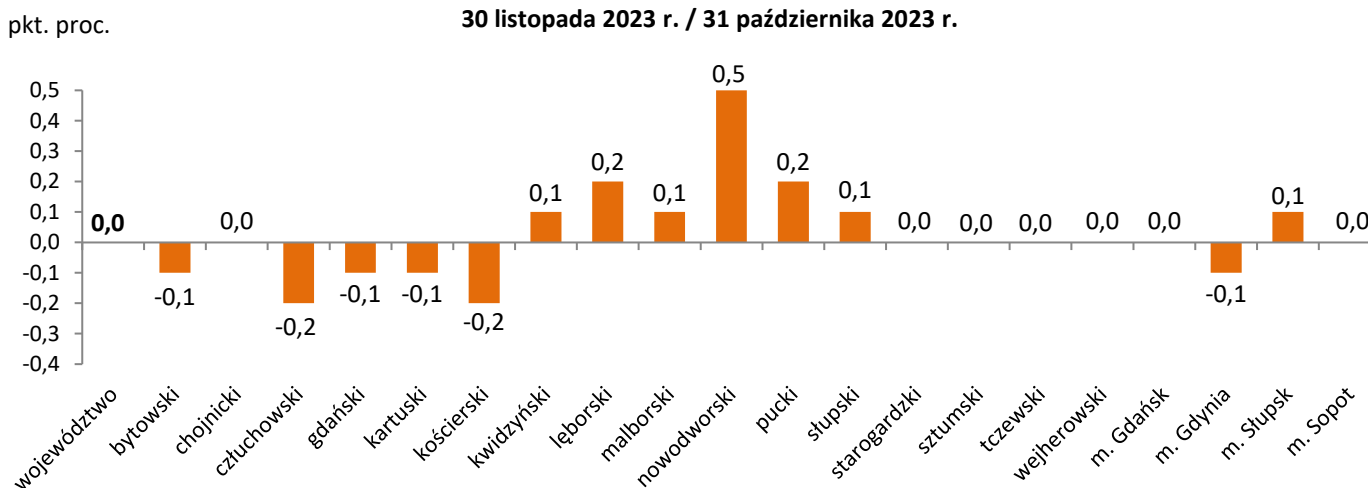


## Stopa bezrobocia w województwie pomorskim według powiatów

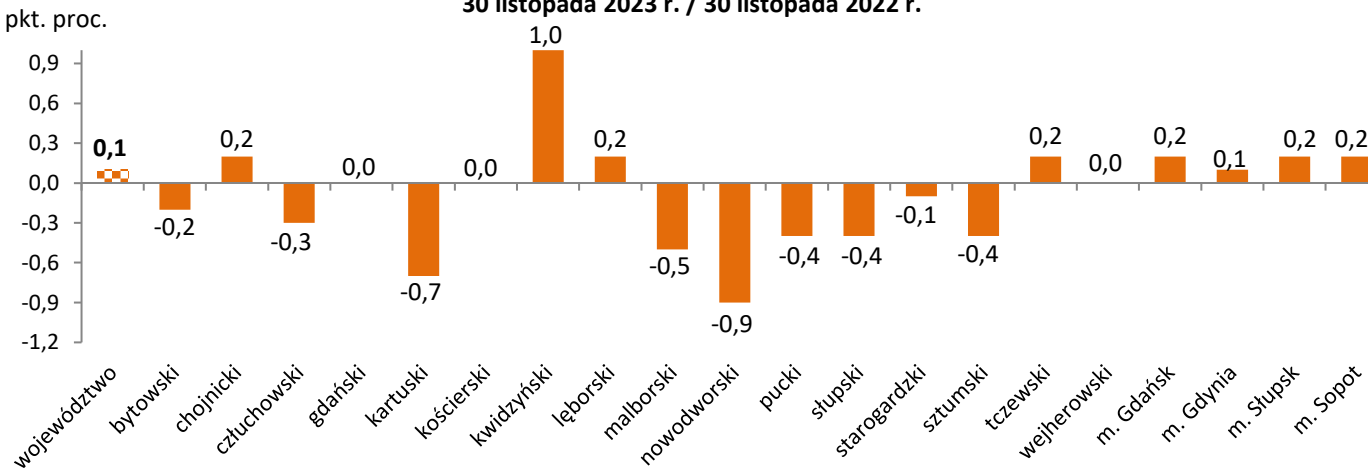
Stopa bezrobocia  
stan na 30 listopada 2023 r.



Wzrost/spadek stopy bezrobocia  
30 listopada 2023 r. / 31 października 2023 r.

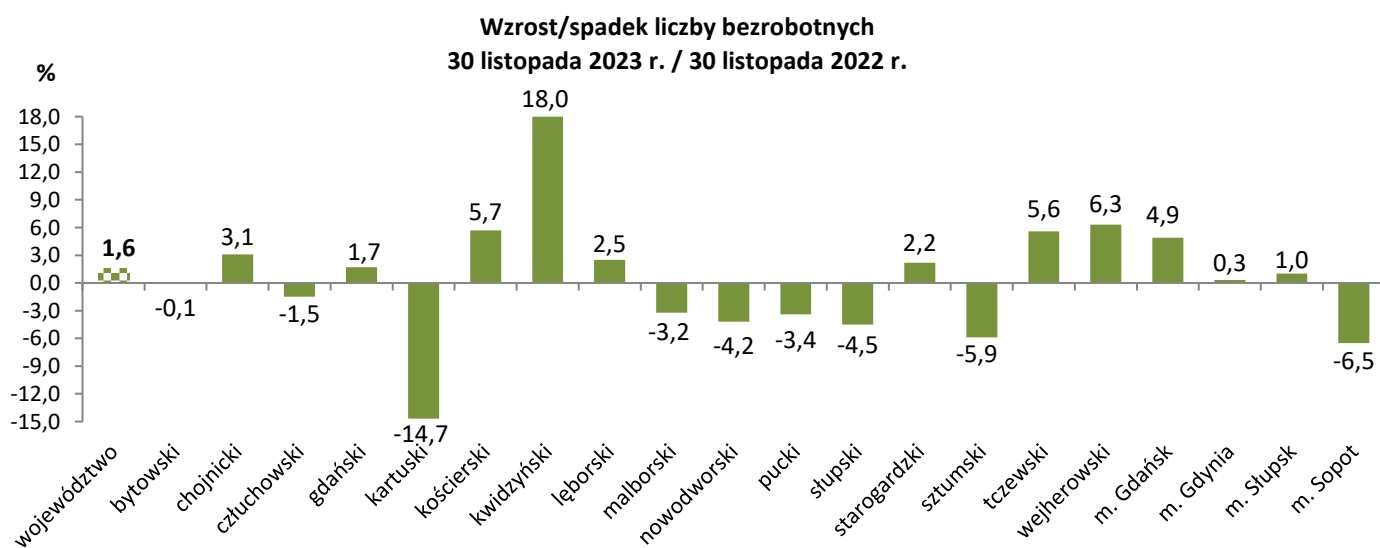
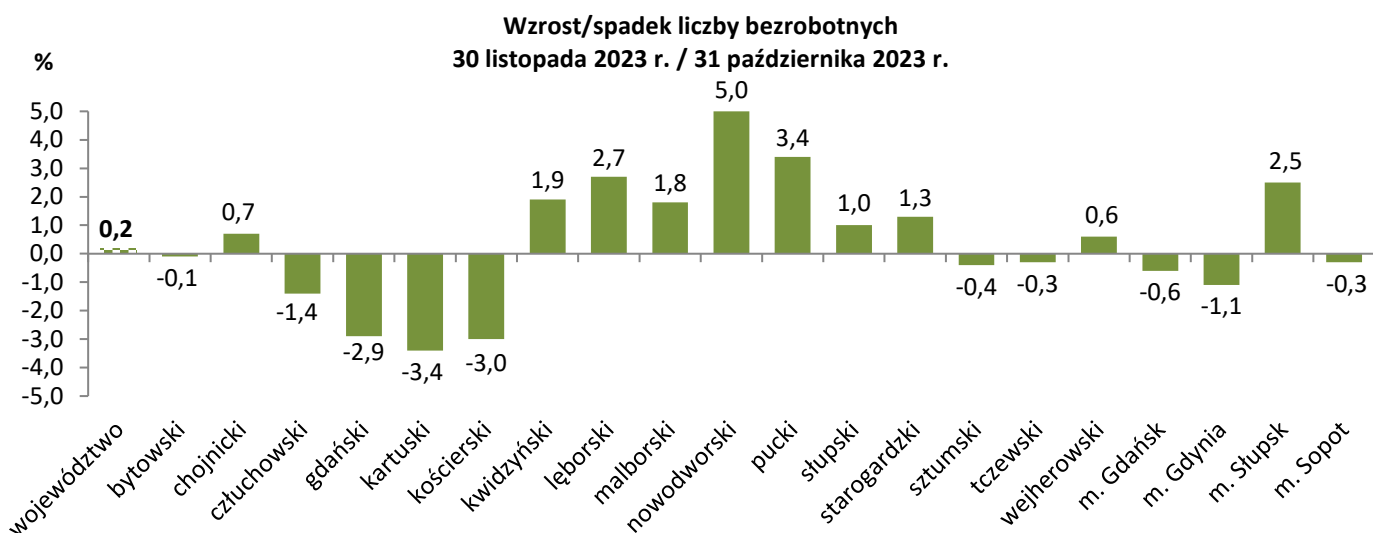
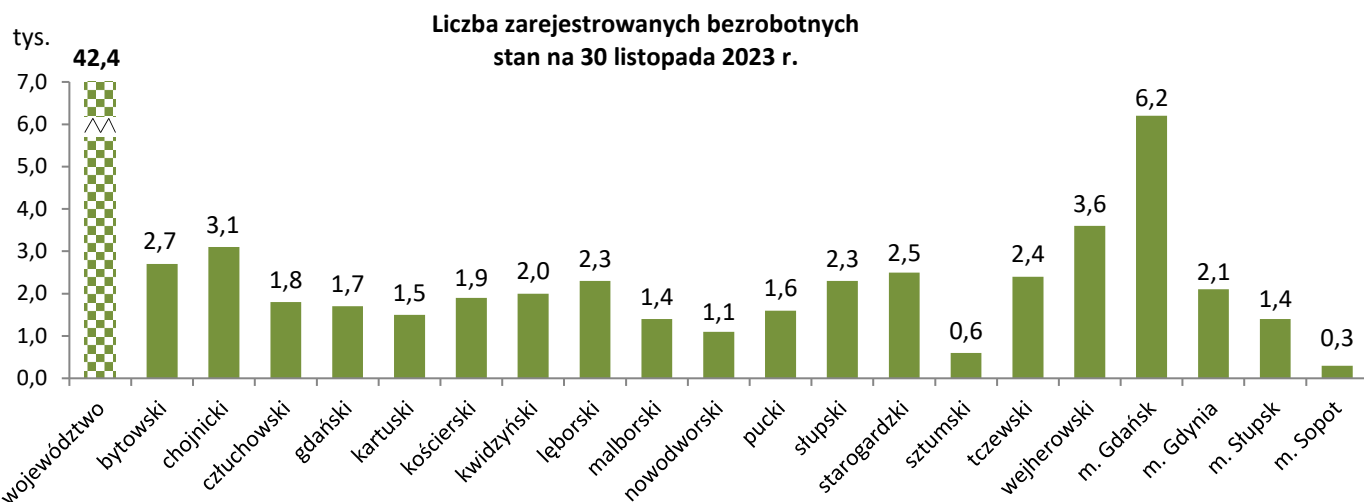


Wzrost/spadek stopy bezrobocia  
30 listopada 2023 r. / 30 listopada 2022 r.



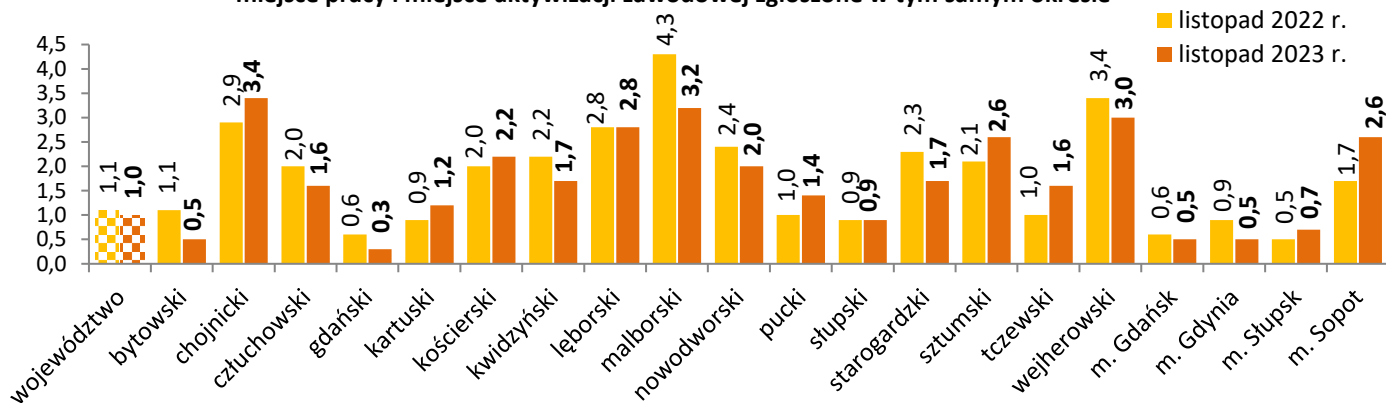


## Bezrobotni w województwie pomorskim według powiatów

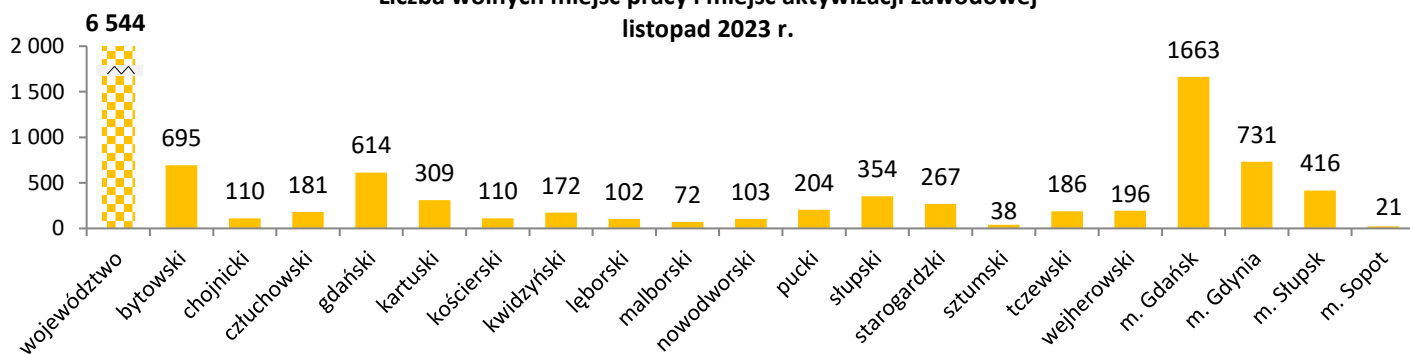


## Oferty pracy w województwie pomorskim według powiatów

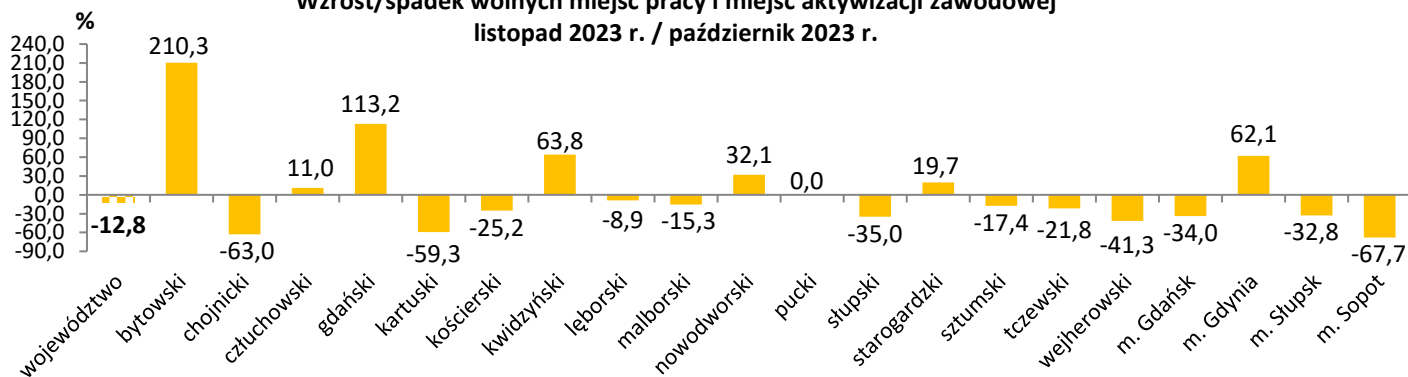
Liczba bezrobotnych zarejestrowanych w powiatowych urzędach pracy przypadająca na 1 wolne miejsce pracy i miejsce aktywizacji zawodowej zgłoszone w tym samym okresie



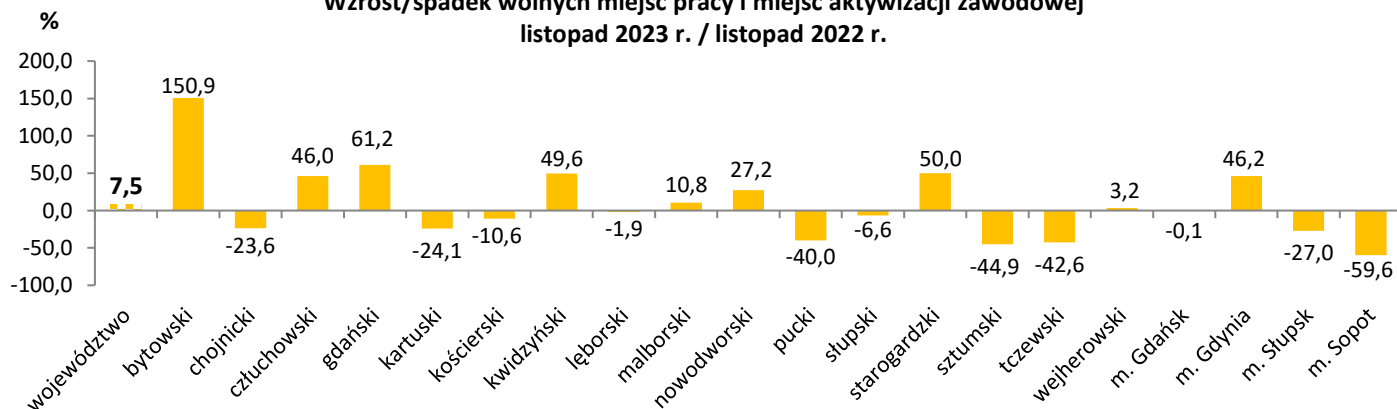
Liczba wolnych miejsc pracy i miejsc aktywizacji zawodowej listopad 2023 r.



Wzrost/spadek wolnych miejsc pracy i miejsc aktywizacji zawodowej listopad 2023 r. / październik 2023 r.



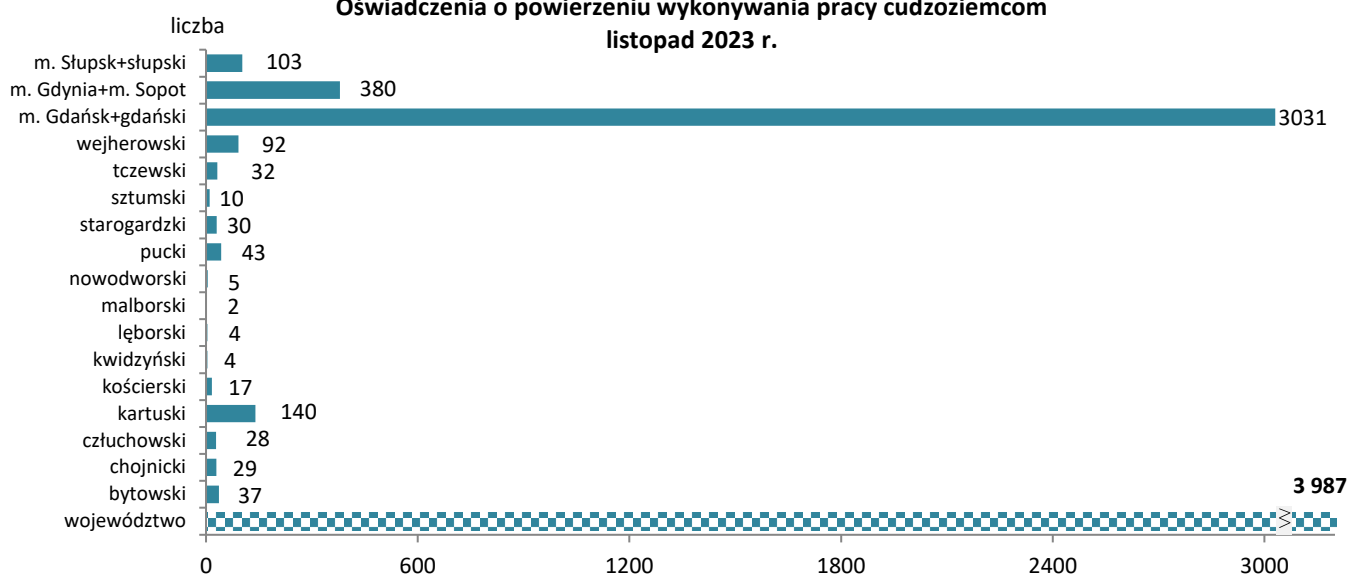
Wzrost/spadek wolnych miejsc pracy i miejsc aktywizacji zawodowej listopad 2023 r. / listopad 2022 r.



# Oświadczenia w województwie pomorskim według powiatów

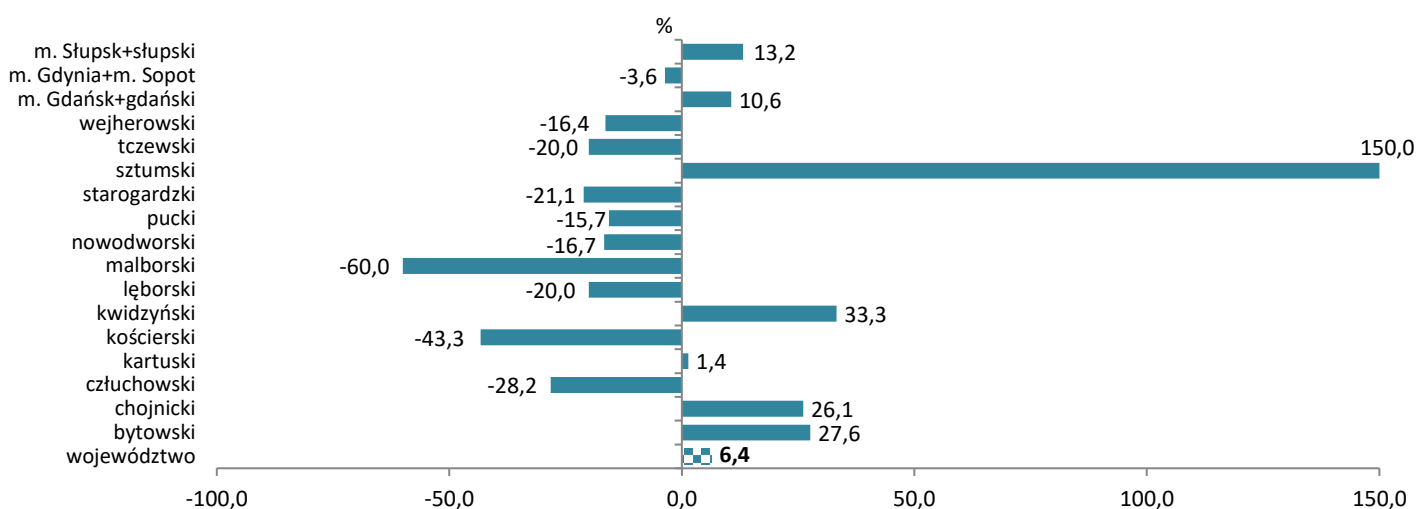
## Oświadczenia o powierzeniu wykonywania pracy cudzoziemcom

listopad 2023 r.



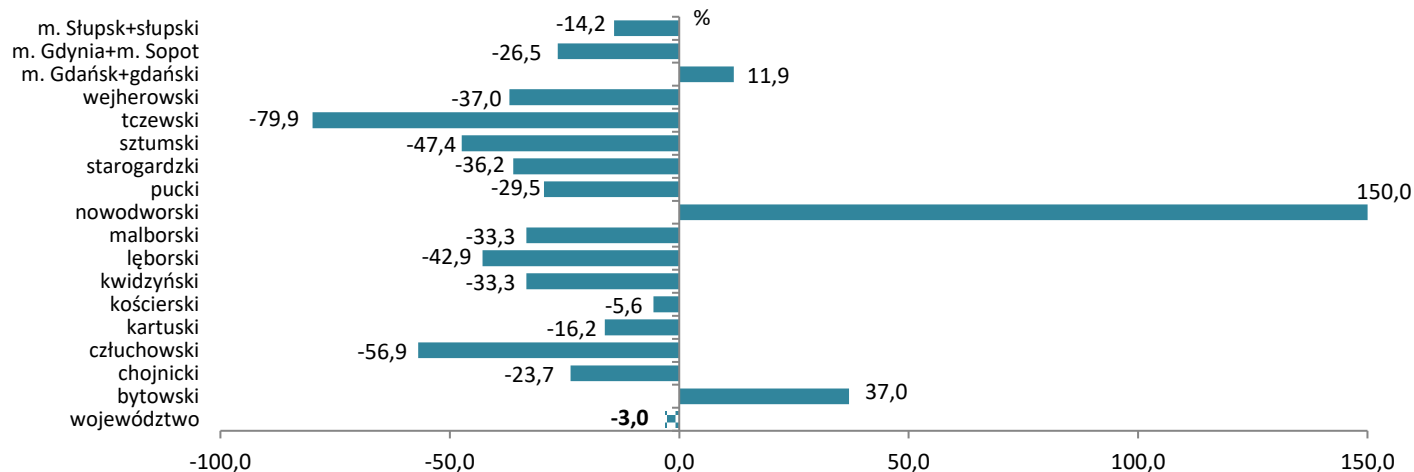
## Wzrost/spadek liczby oświadczeń o powierzeniu wykonywania pracy cudzoziemcom

listopad 2023 r. / październik 2023 r.



## Wzrost/spadek liczby oświadczeń o powierzeniu wykonywania pracy cudzoziemcom

listopad 2023 r. / listopad 2022 r.



Źródła informacji: badania statystyczne rynku pracy MRIPS-01, dane GUS, dane Centralnego Systemu Analityczno-Raportowego z dnia 14.12.2023 r.  
Dane dotyczące cudzoziemców za poszczególne miesiące mogą się różnić ze względu na nowe źródło.