

Rynek pracy województwa pomorskiego

Informacja miesięczna o rynku pracy


Październik 2022

- ▶ W porównaniu do września br. stopa bezrobocia w Pomorskiem i w kraju pozostały na niezmiennym poziomie.
- ▶ Nieznacznie wzrosła liczba zarejestrowanych bezrobotnych w województwie pomorskim, w kraju zmniejszyła się.
- ▶ Spadła liczba ofert pracy na pomorskim rynku pracy oraz w kraju.

Polska

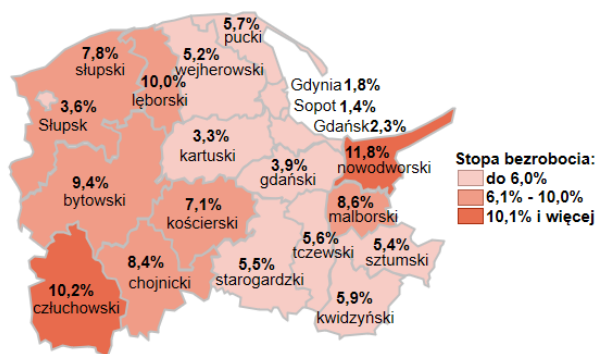
5,1%

Stopa bezrobocia



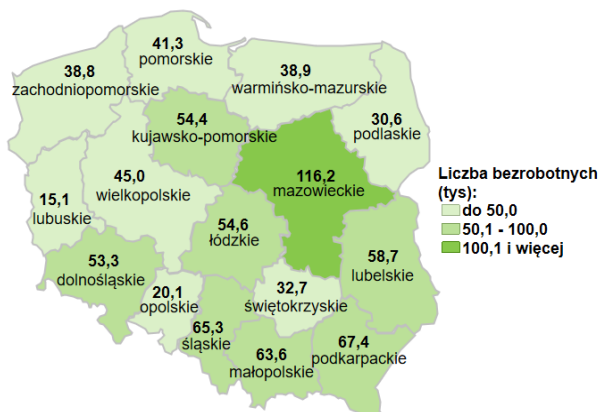
Województwo pomorskie

4,5%

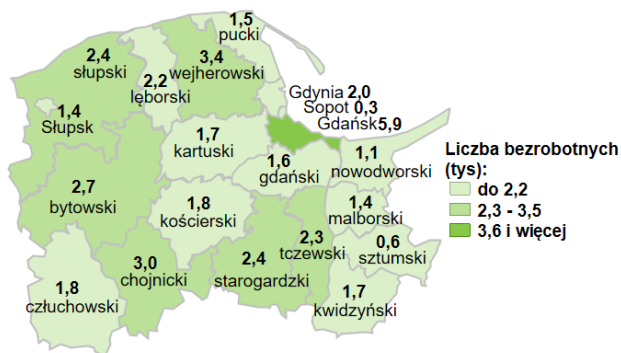


796,0 tys. - liczba zarejestrowanych bezrobotnych

Bezrobotni




41,3 tys. - liczba zarejestrowanych bezrobotnych

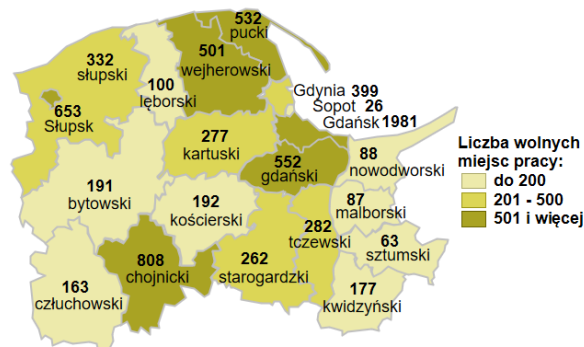


88,5 tys. - liczba zgłoszonych wolnych miejsc pracy i miejsc aktywizacji zawodowej

Oferty pracy

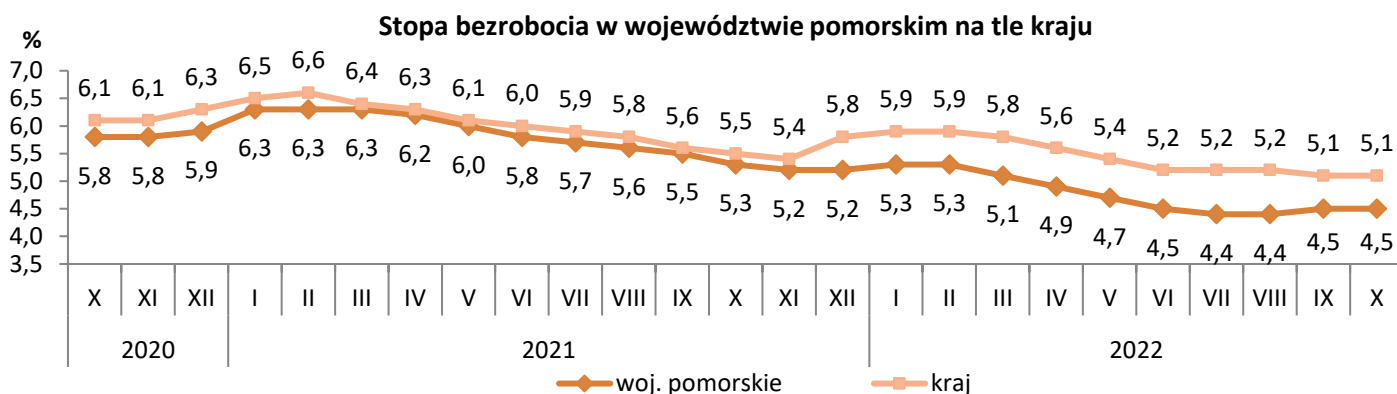


7,7 tys. - liczba zgłoszonych wolnych miejsc pracy i miejsc aktywizacji zawodowej



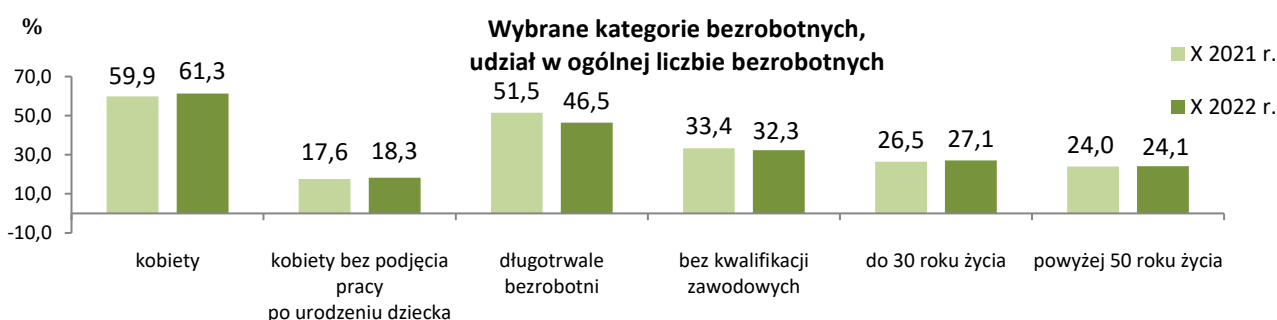
Stopa bezrobocia w województwie pomorskim

- Wg stanu na 31 października 2022 r. w województwie pomorskim stopa bezrobocia wyniosła **4,5%** i w porównaniu do września 2022 r. nie zmieniła się (w październiku 2021 r. wskaźnik ten wyniósł 5,3%).
- Niższa stopa bezrobocia niż w województwie pomorskim wystąpiła w 5 województwach: wielkopolskie (2,8%), śląskie (3,7%), mazowieckie i lubuskie (po 4,2%) oraz dolnośląskie (4,4%).
- Wzrost stopy bezrobocia wystąpił w 10 powiatach, największy w powiecie nowodworskim o 0,8 pkt. proc. W 7 powiatach odnotowano niewielki spadek, największy w powiecie człuchowskim o 0,5 pkt. proc. Natomiast w pozostałych powiatach stopa bezrobocia nie uległa zmianie.



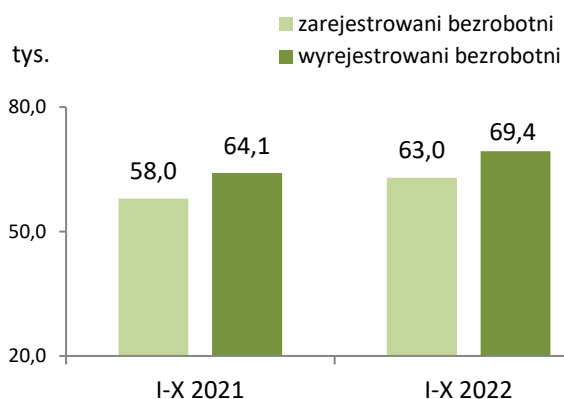
Bezrobotni w województwie pomorskim

- Według stanu na 31 października 2022 r. liczba zarejestrowanych bezrobotnych wyniosła **41 309** osób. Wzrost o 0,2%, tj. o 80 osób w stosunku do września br. (w porównaniu do października 2021 r. spadek o 17,5%, tj. o 8 770 osób). Wzrost bezrobocia dotyczył 11 powiatów, największy wystąpił w powiecie puckim (o 11,0%). Zaś w 8 powiatach wystąpił spadek bezrobocia, największy w Gdyni (o 5,6%). W Sopocie liczba bezrobotnych nie uległa zmianie.
- 61,3% (25 338 osób) ogółu bezrobotnych stanowiły kobiety, 32,3% (13 336) - osoby bez kwalifikacji zawodowych, 27,1% (11 181) - osoby młode w wieku do 30 roku życia, 46,5% (19 193) – długotrwale bezrobotni.
- W porównaniu do października 2021 r. zmniejszył się m.in. udział osób długotrwale bezrobotnych (z 51,5% do 46,5% w październiku 2022 r.) oraz osób bez kwalifikacji zawodowych (z 33,4% do 32,3% w październiku 2022 r.). Natomiast wzrósł odsetek bezrobotnych kobiet (z 59,9% do 61,3% w październiku 2022 r.), w tym kobiet, które nie podjęły pracy po urodzeniu dziecka (z 17,6% do 18,3% w październiku 2022 r.).
- W październiku 2022 r. powiatowe urzędy pracy zarejestrowały 7 266 osób bezrobotnych, a wyrejestrowały 7 186 osób.

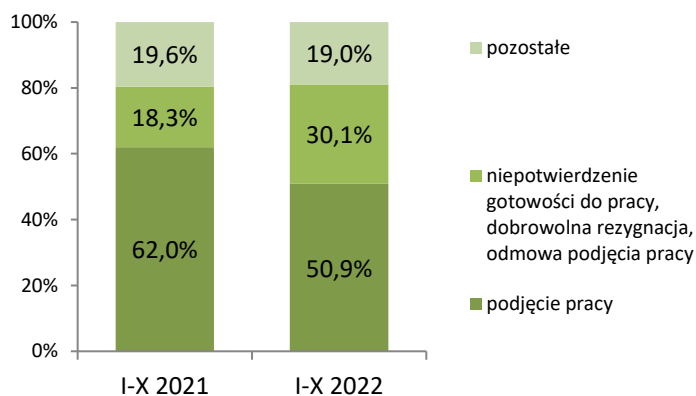


Bezrobotni w województwie pomorskim

Zarejestrowani i wyłączeni z rejestru bezrobotni



Struktura wyłączeń z rejestru bezrobotnych według przyczyn

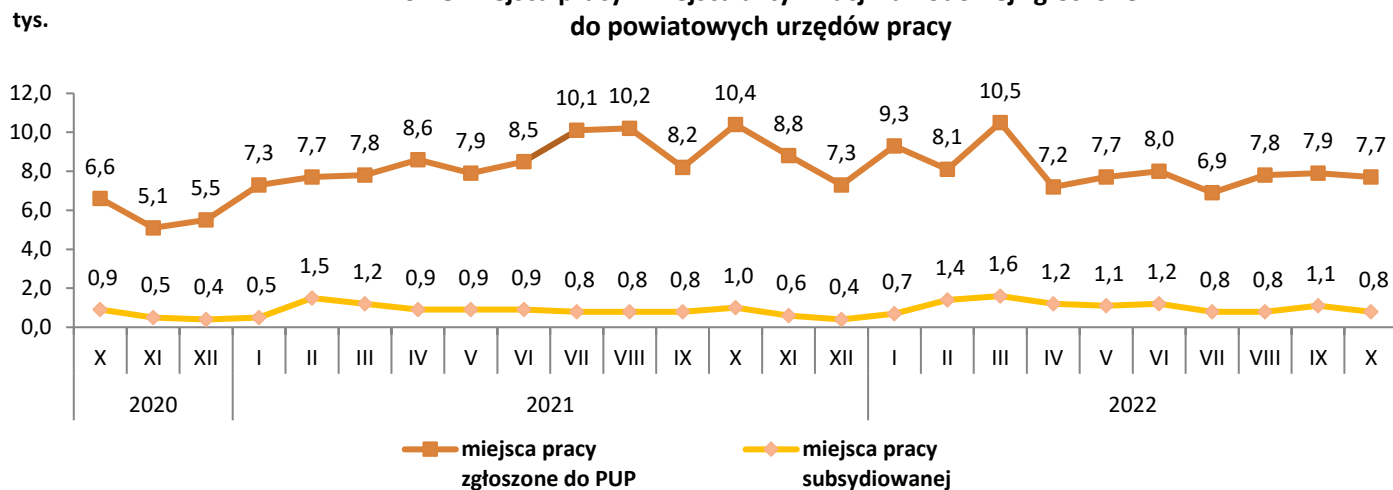


Ze względu na zaokrąglenia danych składniki mogą nie sumować się do 100%.

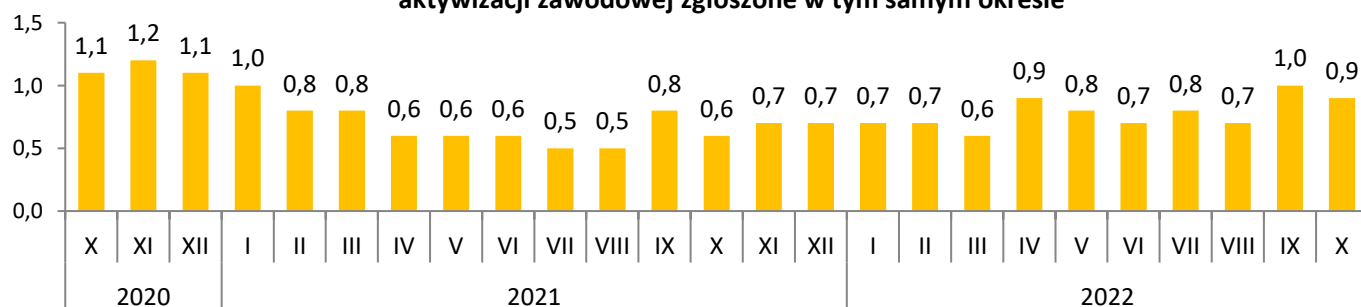
Oferty pracy w województwie pomorskim

- W październiku 2022 r. pracodawcy zgłosili do powiatowych urzędów pracy **7 666** ofert pracy, tj. o 2,7% (o 211 miejsc) mniej niż we wrześniu br. i o 26,3% (o 2 739 miejsc) mniej niż w tym samym okresie 2021 r.
- Spadek ofert pracy w porównaniu do września 2022 r. wystąpił w 13 powiatach, największy w powiecie lęborskim o 55,2% (123 oferty). W pozostałych 7 powiatach zanotowano wzrost ofert pracy, największy w powiecie puckim o 82,8% (241 oferty).
- Na jedno wolne miejsce pracy i miejsce aktywizacji zawodowej zgłoszone w październiku 2022 r. przypadało 0,9 zarejestrowanej osoby bezrobotnej (w październiku 2021 r. było to 0,6 osoby).

Wolne miejsca pracy i miejsca aktywizacji zawodowej zgłoszone do powiatowych urzędów pracy

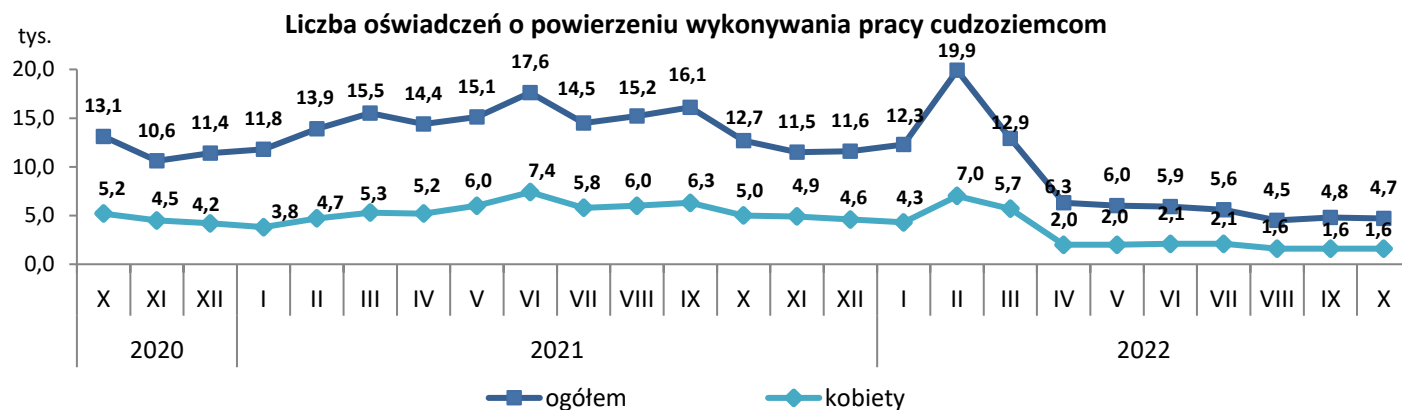


Liczba bezrobotnych zarejestrowanych w miesiącu przypadająca na 1 miejsce pracy i miejsce aktywizacji zawodowej zgłoszone w tym samym okresie

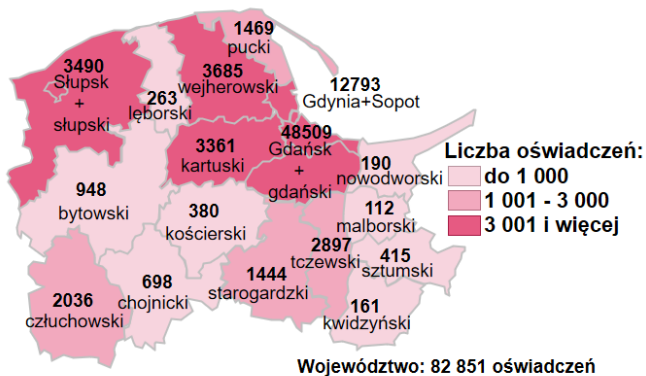


Zatrudnianie cudzoziemców w województwie pomorskim

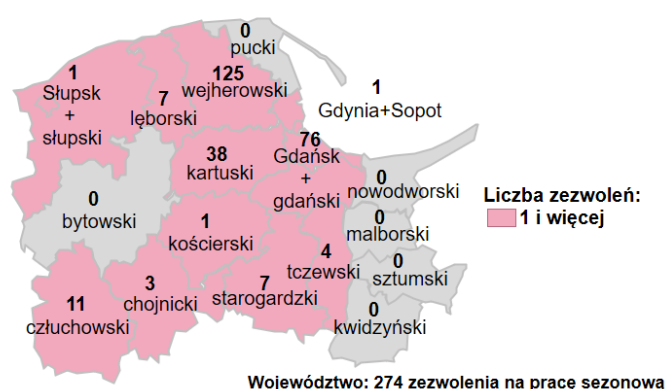
- W październiku 2022 r. powiatowe urzędy pracy wpisały do ewidencji **4 712** oświadczeń o powierzeniu wykonywania pracy obywatelom Republiki Armenii, Republiki Białorusi, Republiki Mołdawii, Federacji Rosyjskiej, Gruzji i Ukrainy bez konieczności uzyskania zezwolenia na pracę z tego: 2 051 dotyczyło obywateli Białorusi, 1 326 – Ukrainy, 726 – Gruzji, 467 – Mołdawii, 77 – Rosji i 65 - Armenii.
- Ponad 1/3 (tj. 1 595) zarejestrowanych oświadczeń dotyczyło kobiet.
- W porównaniu do września 2022 r. liczba oświadczeń spadła o 0,9%, tj. o 43 oświadczenia (w porównaniu do października 2021 r. spadek o 62,9%, tj. o 7 980 oświadczeń).
- Blisko 65% wszystkich oświadczeń zarejestrowano w Gdańskim Urzędzie Pracy.



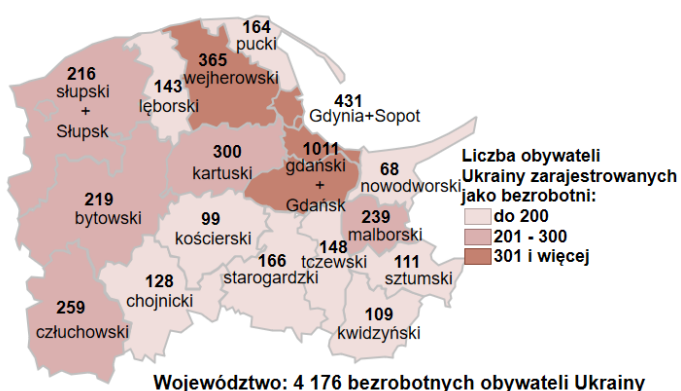
Oświadczenia o powierzeniu wykonywania pracy cudzoziemcom wpisane do ewidencji oświadczeń przez powiatowe urzędy pracy
styczeń - październik 2022 r.



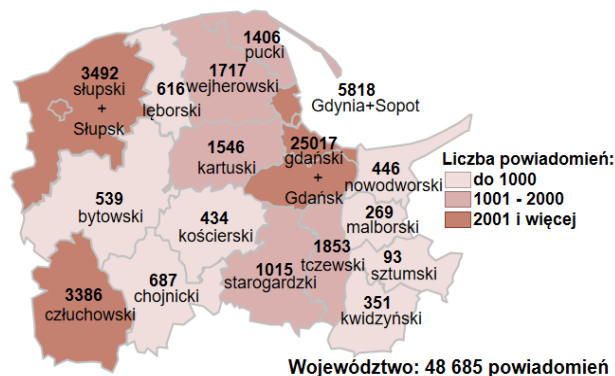
Zezwolenia na pracę sezonową dla cudzoziemców wydane w powiatowych urzędach pracy
styczeń - październik 2022 r.



Zarejestrowani jako bezrobotni obywatele Ukrainy w powiatowych urzędach pracy województwa pomorskiego
1 marca - 31 października 2022 r.



Powiadomienia o powierzeniu pracy obywatelom Ukrainy - na mocy specustawy dotyczącej obywateli Ukrainy
15 marca - 31 października 2022 r.

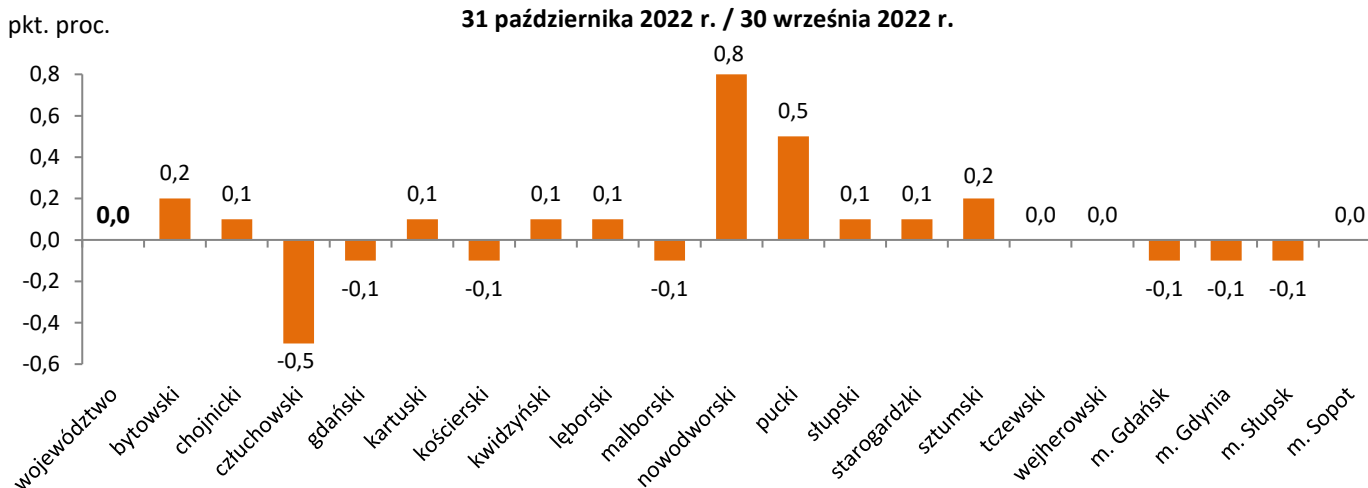


Stopa bezrobocia w województwie pomorskim według powiatów

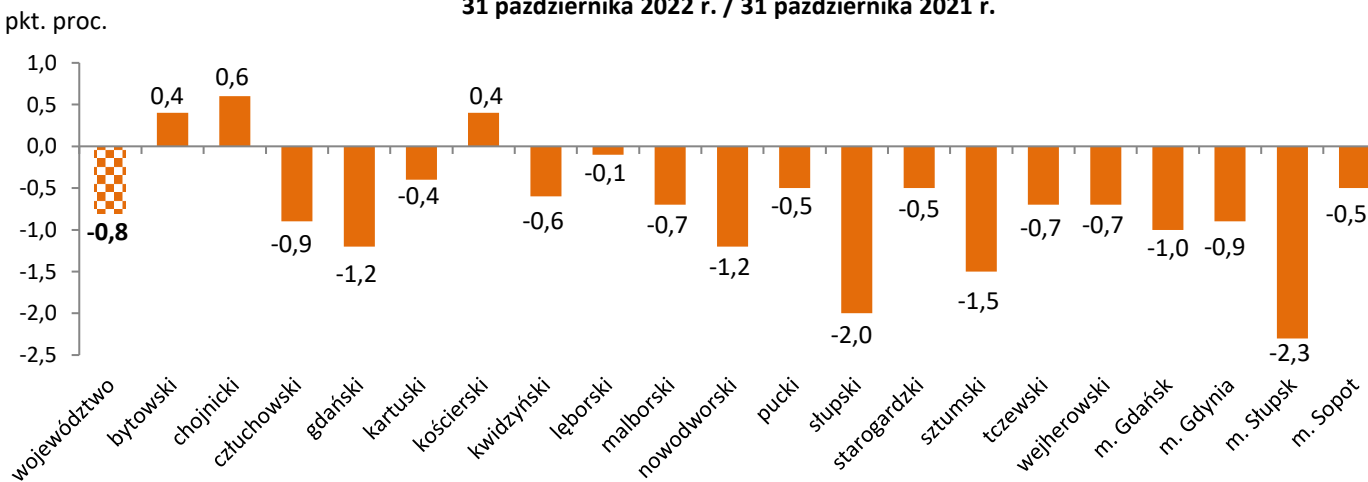
Stopa bezrobocia
stan na 31 października 2022 r.



Wzrost/spadek stopy bezrobocia
31 października 2022 r. / 30 września 2022 r.

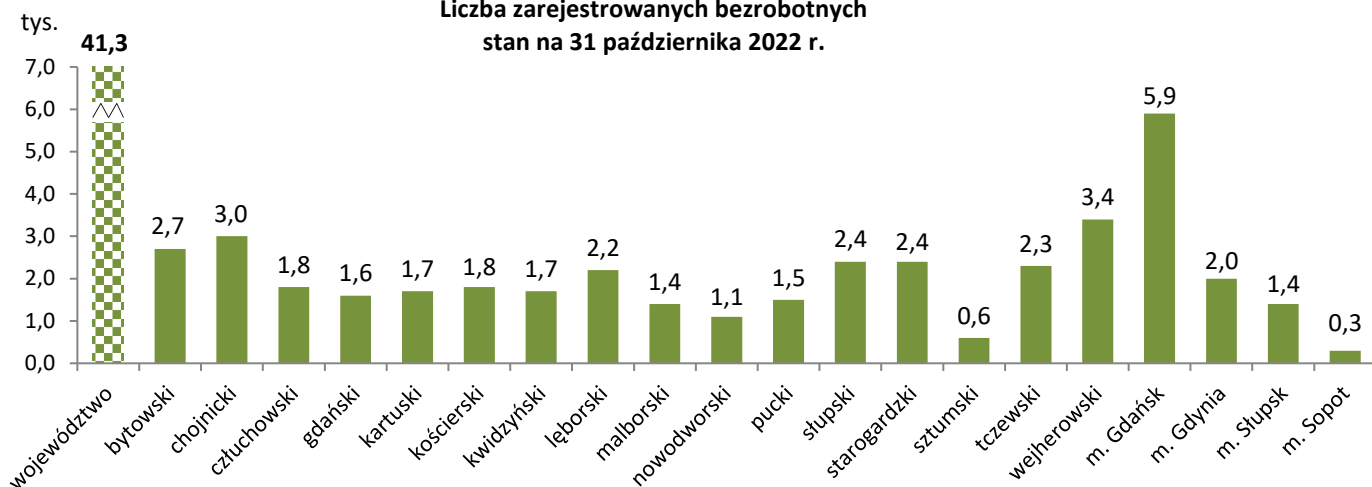


Wzrost/spadek stopy bezrobocia
31 października 2022 r. / 31 października 2021 r.

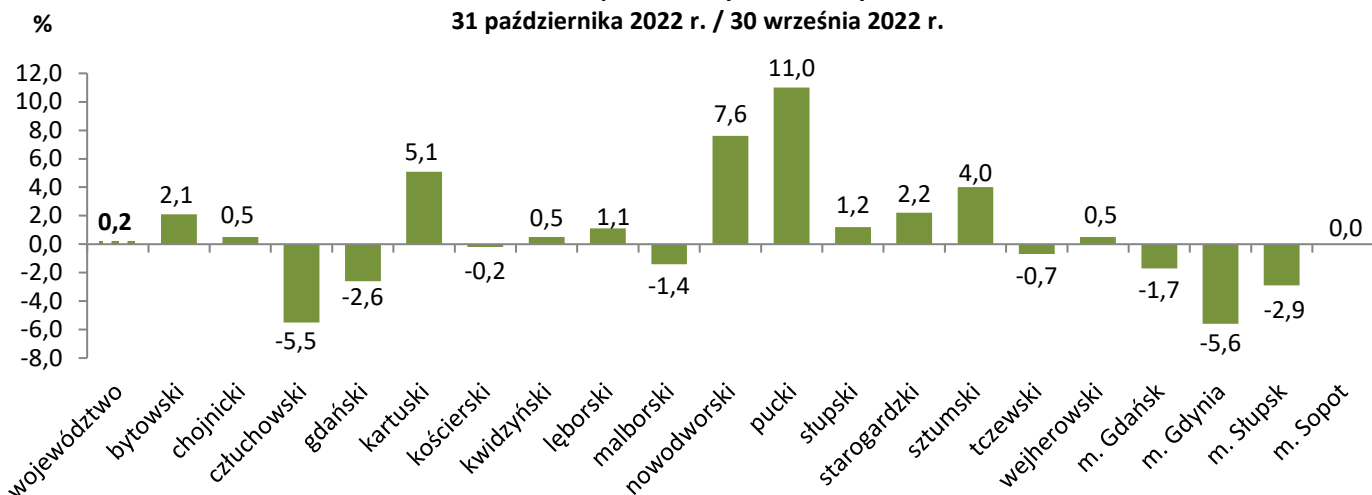


Bezrobotni w województwie pomorskim według powiatów

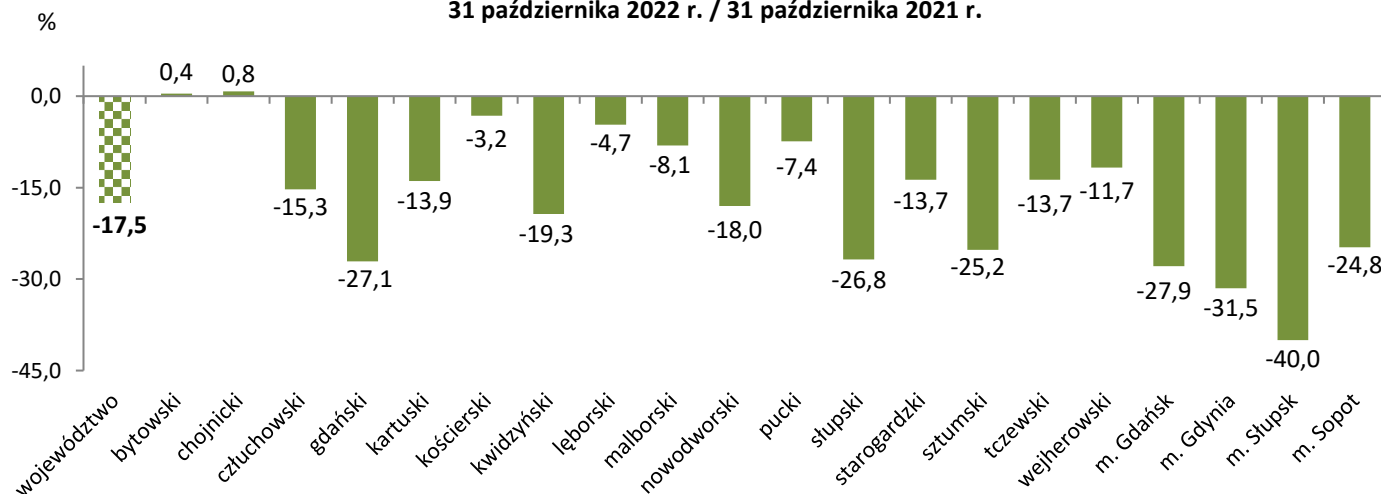
Liczba zarejestrowanych bezrobotnych
stan na 31 października 2022 r.



Wzrost/spadek liczby bezrobotnych
31 października 2022 r. / 30 września 2022 r.

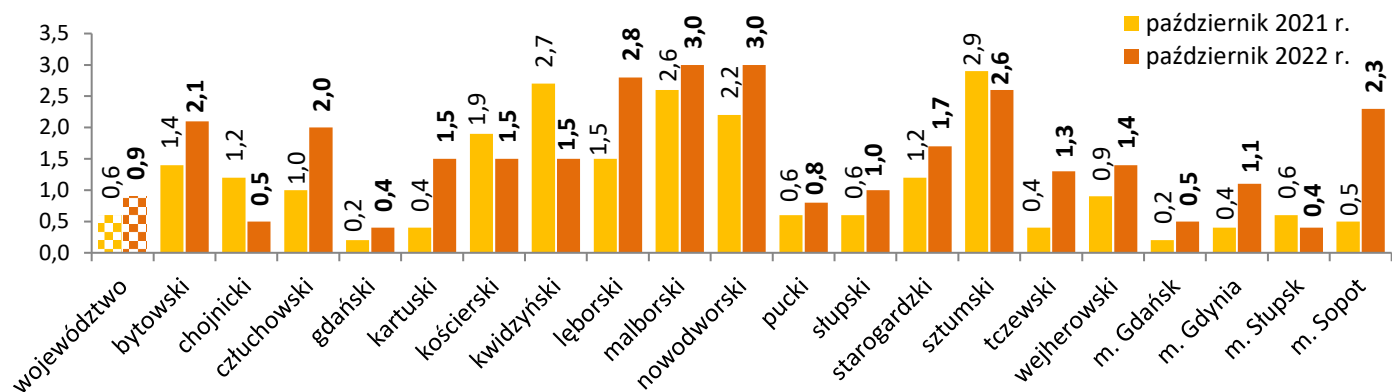


Wzrost/spadek liczby bezrobotnych
31 października 2022 r. / 31 października 2021 r.

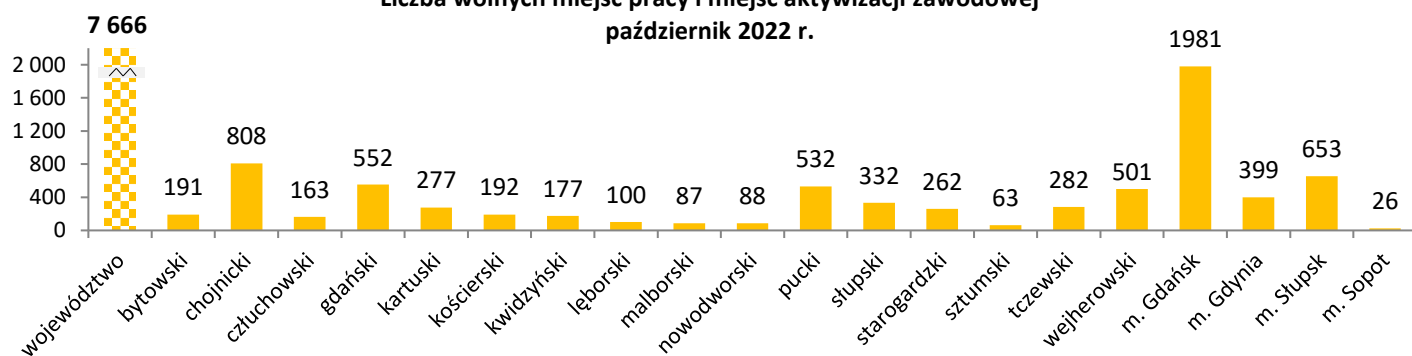


Oferty pracy w województwie pomorskim według powiatów

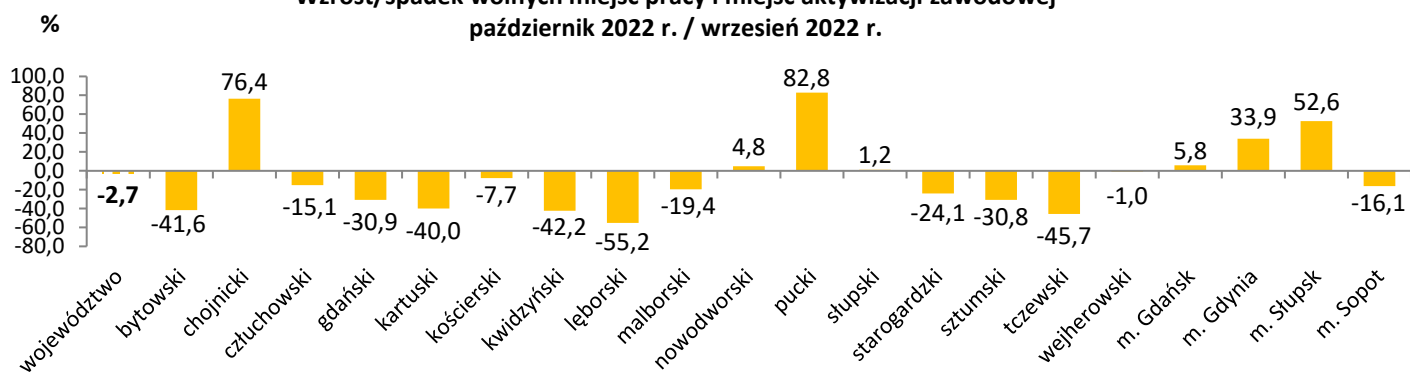
Liczba bezrobotnych zarejestrowanych w powiatowych urzędach pracy przypadająca na 1 wolne miejsce pracy i miejsce aktywizacji zawodowej zgłoszone w tym samym okresie



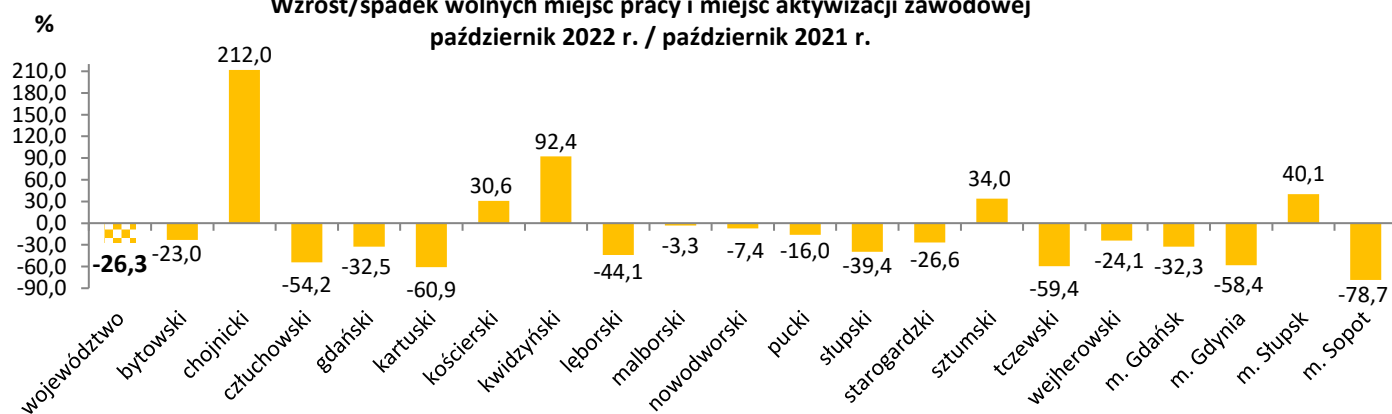
Liczba wolnych miejsc pracy i miejsc aktywizacji zawodowej
październik 2022 r.



Wzrost/spadek wolnych miejsc pracy i miejsc aktywizacji zawodowej
październik 2022 r. / wrzesień 2022 r.

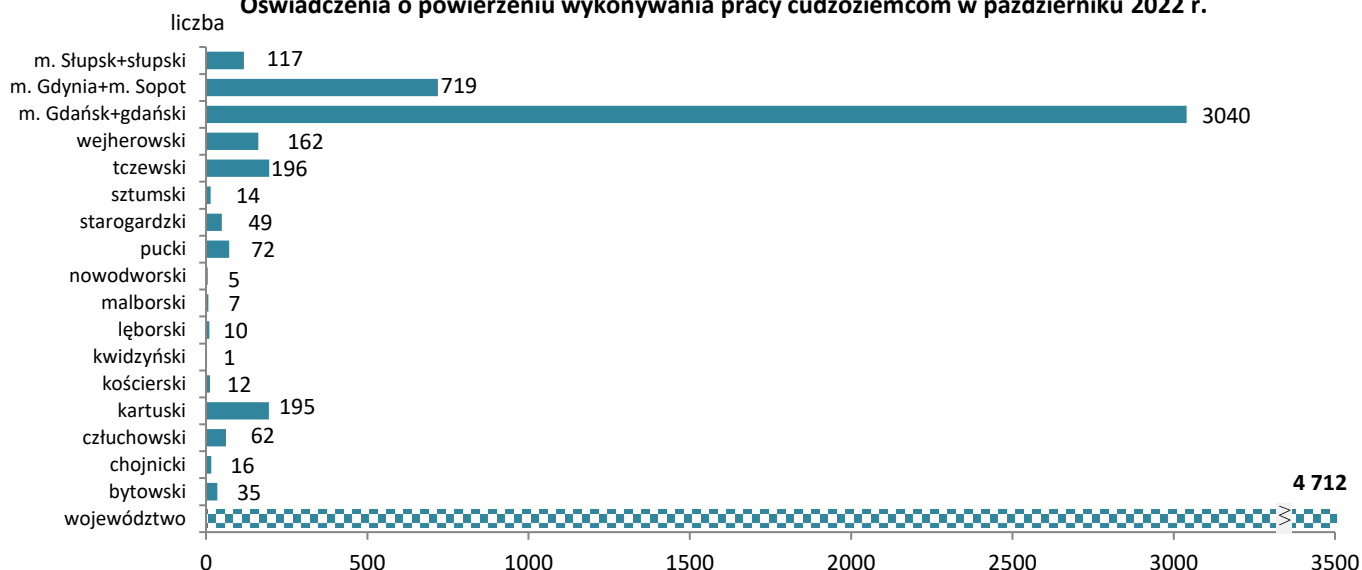


Wzrost/spadek wolnych miejsc pracy i miejsc aktywizacji zawodowej
październik 2022 r. / październik 2021 r.

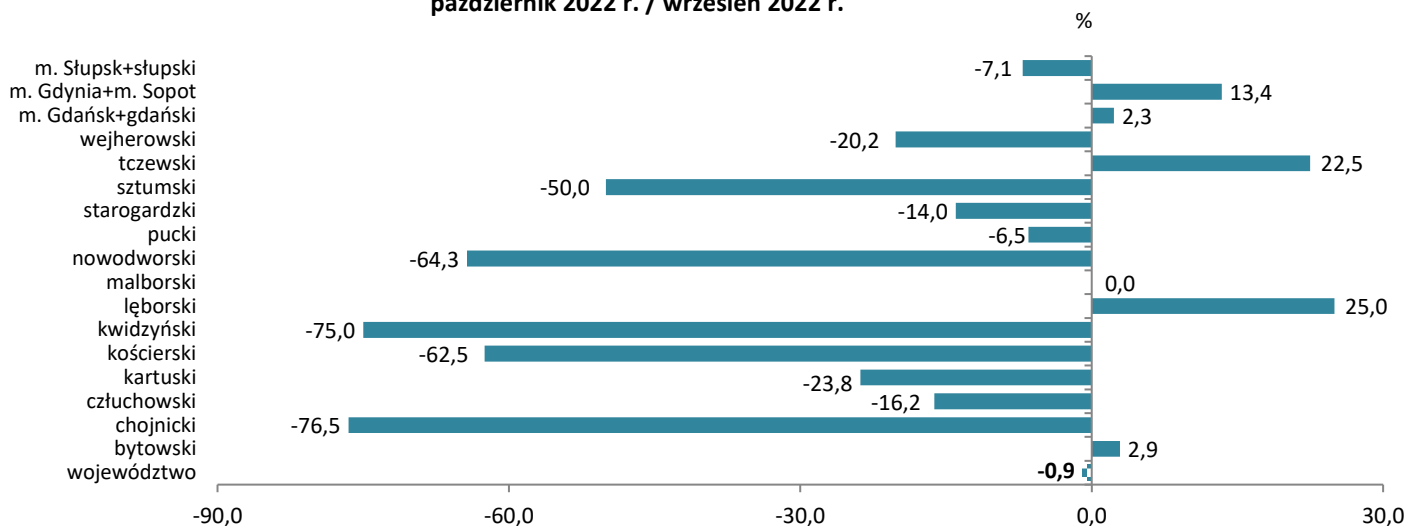


Oświadczenia w województwie pomorskim według powiatów

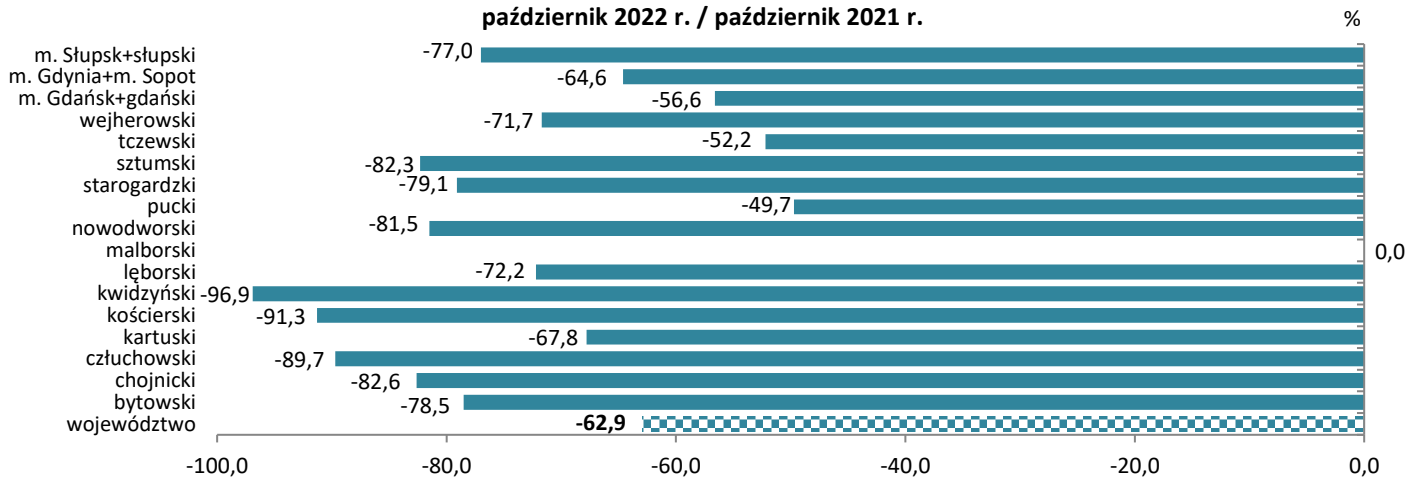
Oświadczenia o powierzeniu wykonywania pracy cudzoziemcom w październiku 2022 r.



Wzrost/spadek liczby oświadczeń o powierzeniu wykonywania pracy cudzoziemcom październik 2022 r. / wrzesień 2022 r.



Wzrost/spadek liczby oświadczeń o powierzeniu wykonywania pracy cudzoziemcom październik 2022 r. / październik 2021 r.



Źródła informacji: badania statystyczne rynku pracy MRIPS-01, dane GUS, dane Centralnego Systemu Analityczno-Raportowego z dnia 16.11.2022 r. Dane dotyczące cudzoziemców za poszczególne miesiące mogą się różnić ze względu na nowe źródło.