



Informacja miesięczna o rynku pracy


Listopad 2021 r.

- W porównaniu do października 2021 r. stopa bezrobocia w Pomorskiem jak i w kraju zmniejszyła się.
- Spadła liczba zarejestrowanych bezrobotnych zarówno w województwie pomorskim i w kraju.
- Zmniejszyła się również liczba ofert pracy w województwie i w kraju.

Polska


5,4%

Stopa bezrobocia



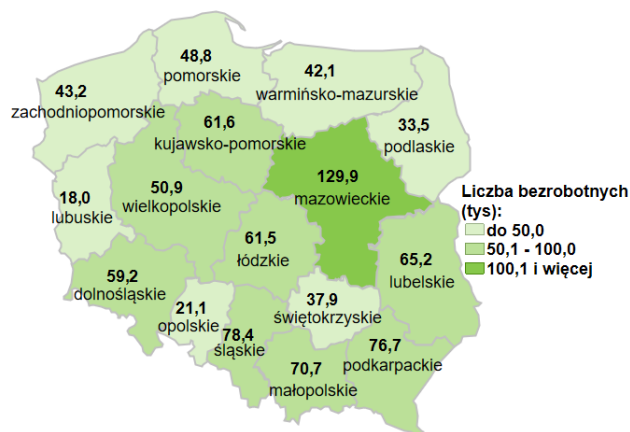
Woj. pomorskie

5,2%




898,8 tys. - liczba zarejestrowanych bezrobotnych

Bezrobotni

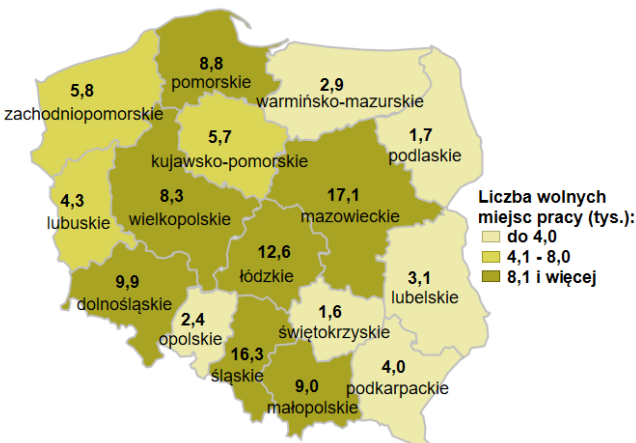


48,8 tys. - liczba zarejestrowanych bezrobotnych

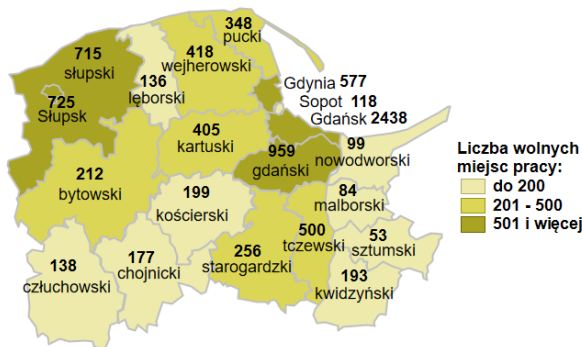


113,6 tys. - liczba zgłoszonych wolnych miejsc pracy i miejsc aktywizacji zawodowej

Oferty pracy



8,8 tys. - liczba zgłoszonych wolnych miejsc pracy i miejsc aktywizacji zawodowej

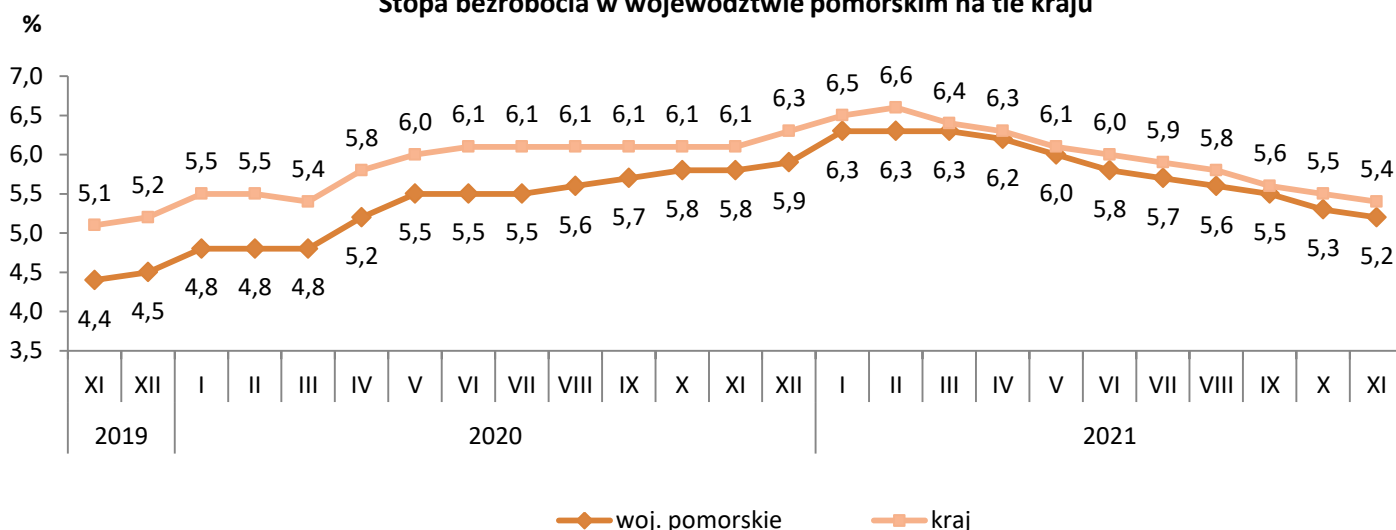




Stopa bezrobocia

- W listopadzie 2021 r. w województwie pomorskim stopa bezrobocia wyniosła **5,2%** i w porównaniu do października 2021 r. zmniejszyła się o 0,1 pkt. proc. (w listopadzie 2020 r. wskaźnik ten wynosił 5,8%).
- Niższą stopę bezrobocia niż województwo pomorskie miało sześć województw: wielkopolskie (3,1%), śląskie (4,3%), mazowieckie (4,6%), małopolskie (4,6%), dolnośląskie (4,8%) i lubuskie (4,9%).
- Spadek stopy bezrobocia w województwie pomorskim wystąpił w 14 powiatach, natomiast w 3 powiatach odnotowano niewielki wzrost. W pozostałych powiatach stopa bezrobocia nie uległa zmianie. Najniższa stopa bezrobocia wystąpiła w Sopocie – 1,9%, a najwyższa w powiatach: nowodworskim – 12,9%, człuchowskim – 10,8% i lęborskim – 10,3%.

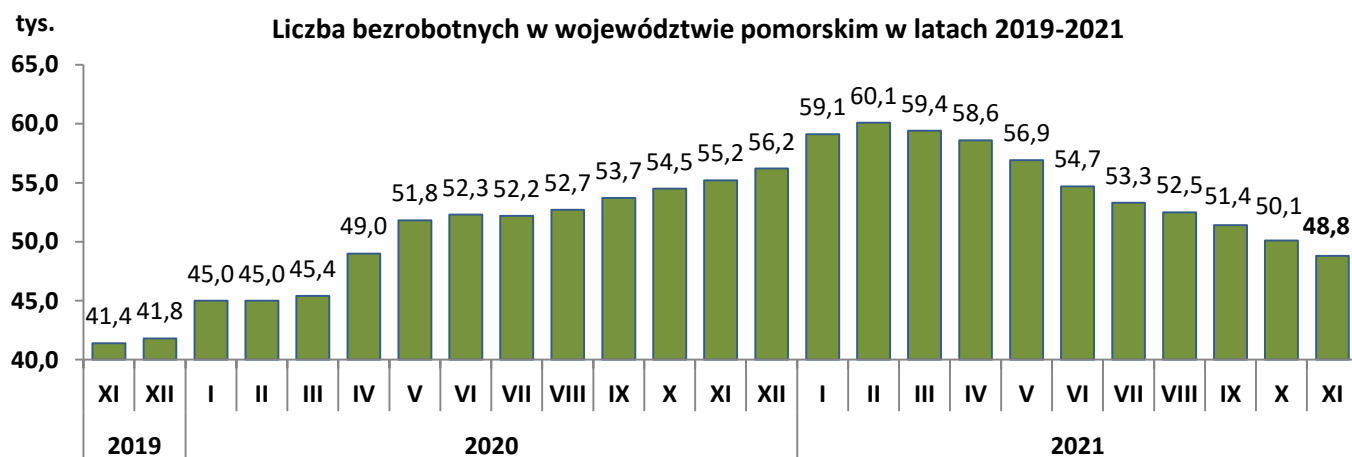
Stopa bezrobocia w województwie pomorskim na tle kraju



Bezrobotni w województwie pomorskim

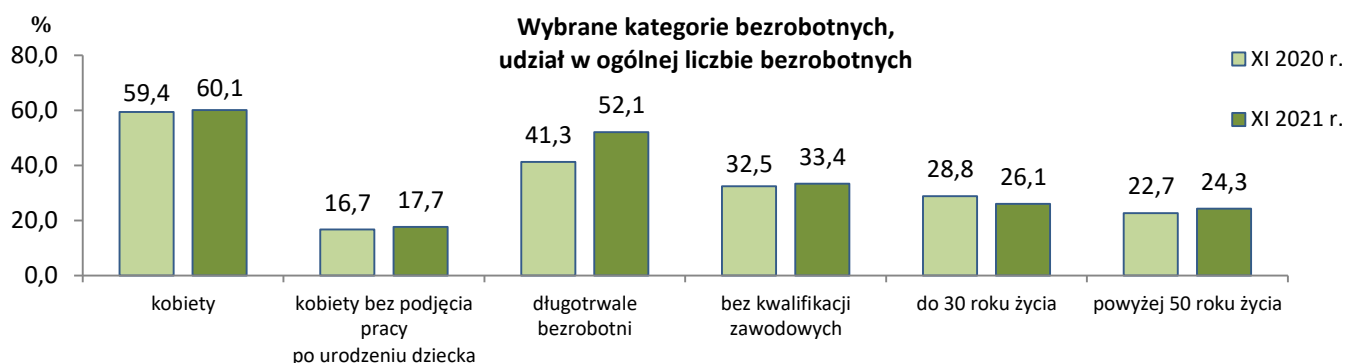
- Według stanu na 30 listopada 2021 r. liczba zarejestrowanych bezrobotnych wyniosła **48 774** osoby. Spadek o 2,6%, tj. o 1 305 osób w stosunku do października 2021 r. (w porównaniu do listopada 2020 r. spadek o 11,6%, tj. o 6 421 osób). Spadek bezrobocia dotyczył 15 powiatów, największy wystąpił w Gdyni (o 8,2%). Zaś wzrost bezrobocia wystąpił w 5 powiatach, największy dotyczył powiatu sztumskiego (o 4,7%).
- 60,1% (29 296 osób) ogółu bezrobotnych stanowiły kobiety, 33,4% (16 284) - osoby bez kwalifikacji zawodowych, 26,1% (12 750) - osoby młode w wieku do 30 roku życia, 52,1% (25 431) – długotrwale bezrobotni.
- W porównaniu do listopada 2020 r. zmniejszył się udział osób bezrobotnych do 30 roku życia (z 28,8% do 26,1% w listopadzie 2021 r.). Natomiast istotnie wzrósł odsetek osób długotrwale bezrobotnych (z 41,3% do 52,1% w listopadzie 2021 r.) oraz osób powyżej 50 roku życia (z 22,7% do 24,3% w listopadzie 2021 r.)
- W listopadzie 2021 r. powiatowe urzędy pracy zarejestrowały 5 770 osób bezrobotnych, a wyrejestrowały 7 075 osób.

Liczba bezrobotnych w województwie pomorskim w latach 2019-2021

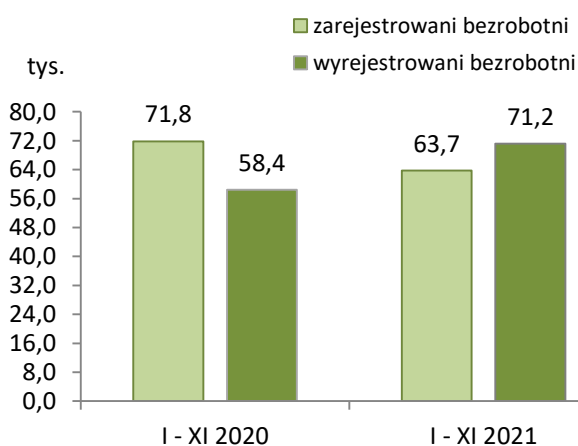




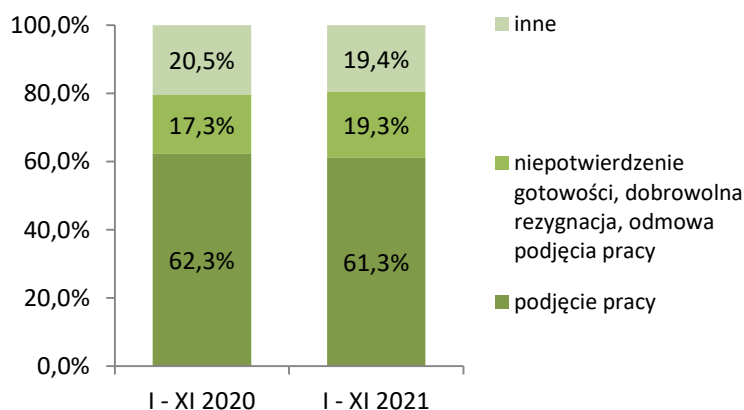
Bezrobotni w województwie pomorskim



Zarejestrowani i wyłączeni z rejestru bezrobotni



Struktura wyłączeń z rejestru bezrobotnych według przyczyn

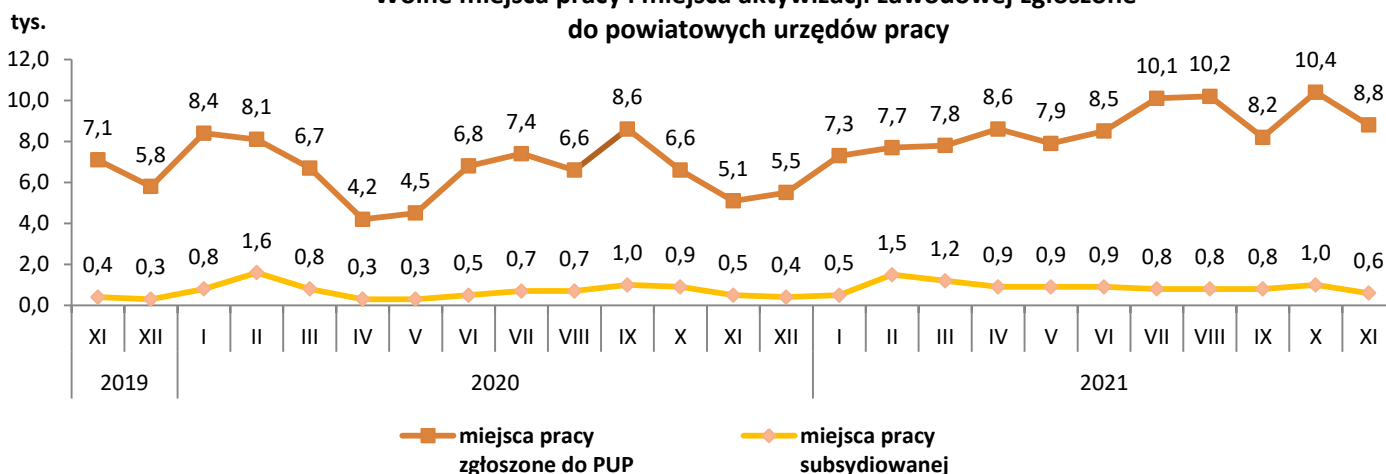


Ze względu na zaokrąglenia danych, składniki mogą nie sumować się do 100%.

Oferty pracy w województwie pomorskim

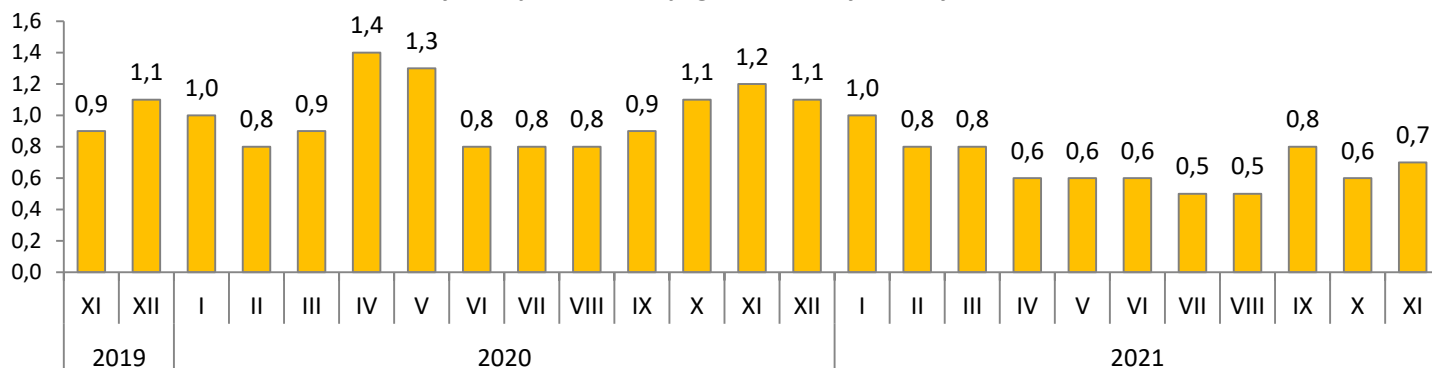
- W listopadzie 2021 r. pracodawcy zgłosili do powiatowych urzędów pracy **8 750** ofert pracy, tj. o 15,9% (o 1 655 miejsc) mniej niż w październiku 2021 r. oraz o 73,2% (o 3 699 miejsc) więcej niż w tym samym okresie 2020 r.
- Spadek ofert pracy w porównaniu do października 2021 r. wystąpił w 13 powiatach, największy w powiecie człuchowskim o 61,2% (218 ofert). W pozostałych powiatach zanotowano wzrost ofert pracy, największy w powiecie kwidzyńskim o 109,8% (101 ofert).
- Na jedno wolne miejsce pracy i miejsce aktywizacji zawodowej zgłoszone w listopadzie 2021 r. przypadło 0,7 zarejestrowanej osoby bezrobotnej (w listopadzie 2020 r. było to 1,2 osoby).

Wolne miejsca pracy i miejsca aktywizacji zawodowej zgłoszone do powiatowych urzędów pracy



Oferty pracy w województwie pomorskim

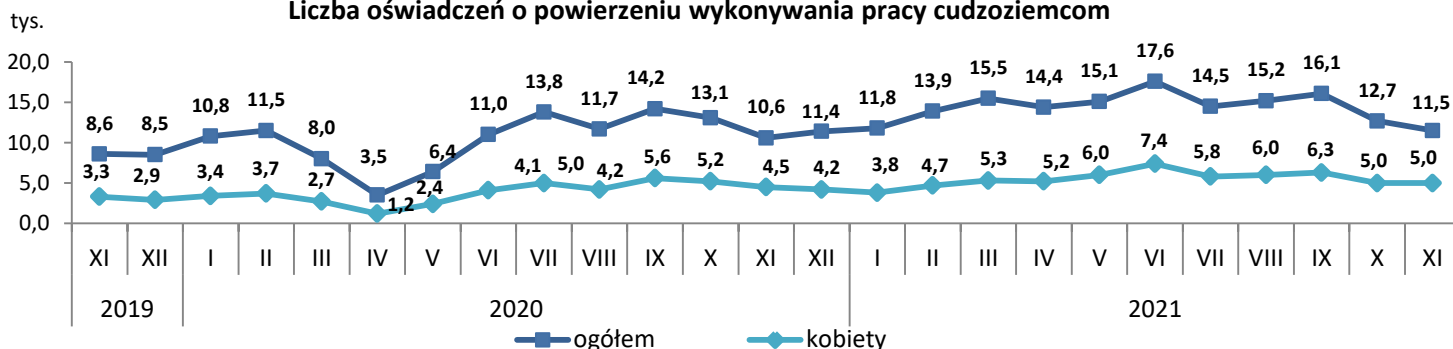
Liczba bezrobotnych zarejestrowanych w miesiącu przypadająca na 1 miejsce pracy i miejsce aktywizacji zawodowej zgłoszone w tym samym okresie



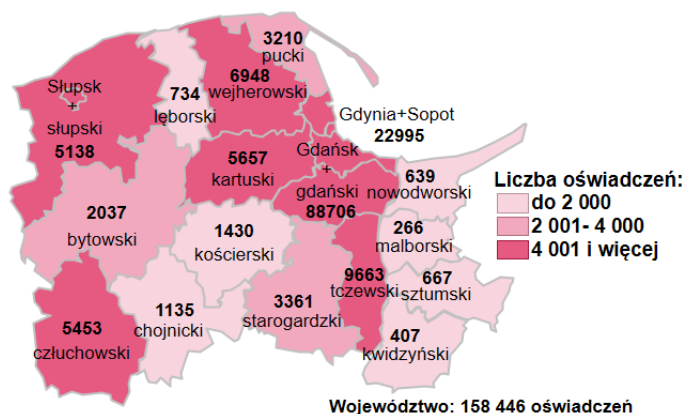
Zatrudnianie cudzoziemców w województwie pomorskim

- W listopadzie 2021 r. powiatowe urzędy pracy wpisały do ewidencji **11 546** oświadczeń o powierzeniu wykonywania pracy obywatelom Republiki Armenii, Republiki Białorusi, Republiki Mołdawii, Federacji Rosyjskiej, Gruzji i Ukrainy bez konieczności uzyskania zezwolenia na pracę z tego: 8 736 dotyczyło obywateli Ukrainy, 1 048 – Gruzji, 918 – Białorusi, 427 – Rosji, 353 – Mołdawii i 64 - Armenii.
- Ponad 42% (tj. 4 922) zarejestrowanych oświadczeń dotyczyło kobiet.
- W porównaniu do października 2021 r. liczba oświadczeń spadła o 9,1% (tj. o 1 151 oświadczeń).
- Ponad 58% wszystkich oświadczeń zarejestrowano w Gdańskim Urzędzie Pracy.

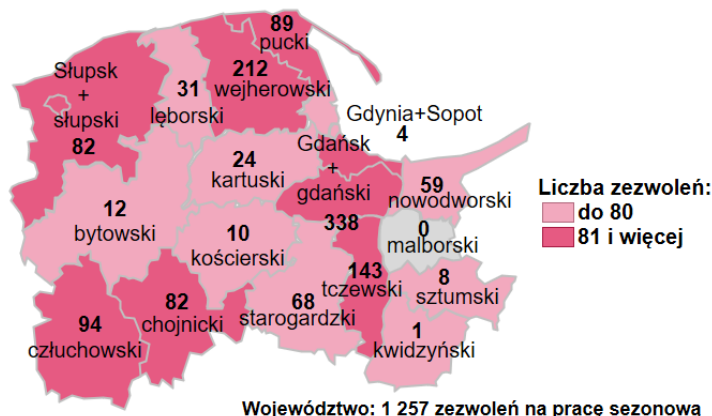
Liczba oświadczeń o powierzeniu wykonywania pracy cudzoziemcom



Oświadczenia o powierzeniu wykonywania pracy cudzoziemcom wpisane do ewidencji oświadczeń przez powiatowe urzędy pracy
styczeń - listopad 2021 r.

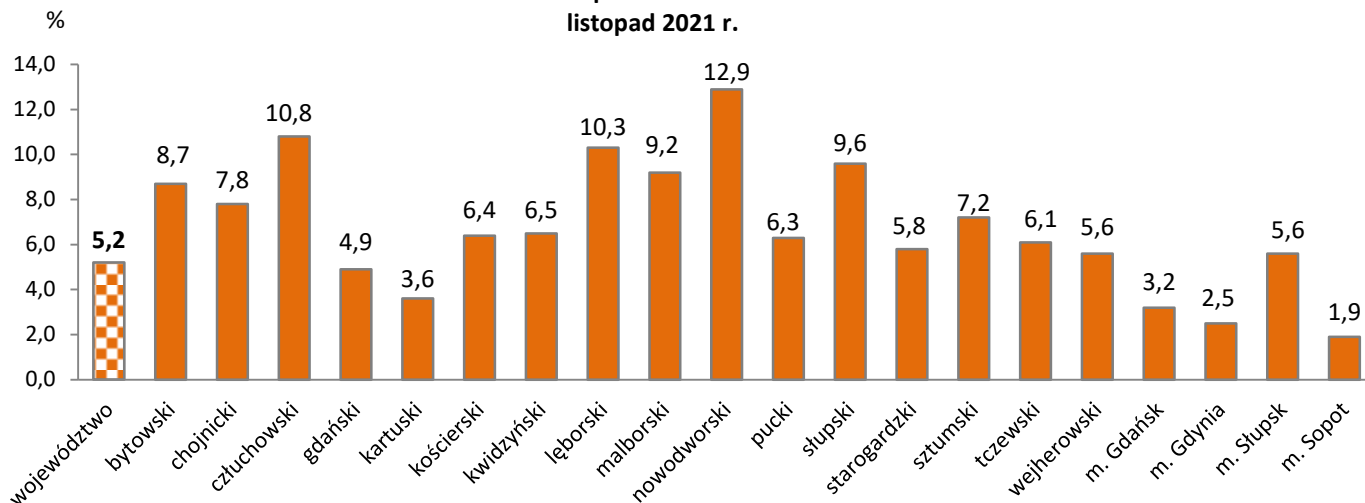


Zezwolenia na pracę sezonową dla cudzoziemców wydane w powiatowych urzędach pracy
styczeń - listopad 2021 r.

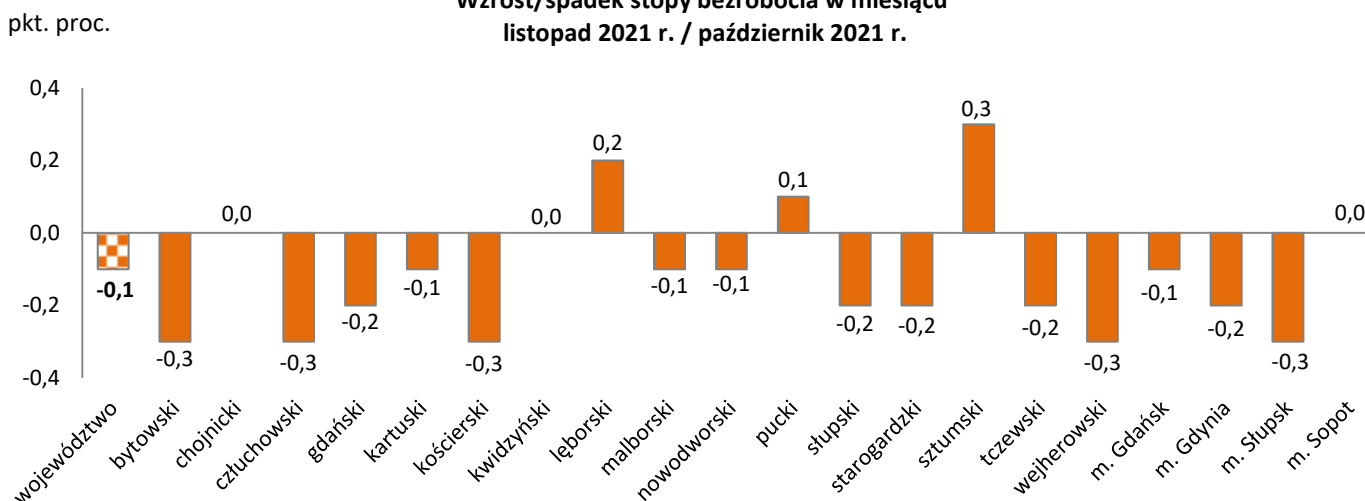


Stopa bezrobocia w województwie pomorskim według powiatów

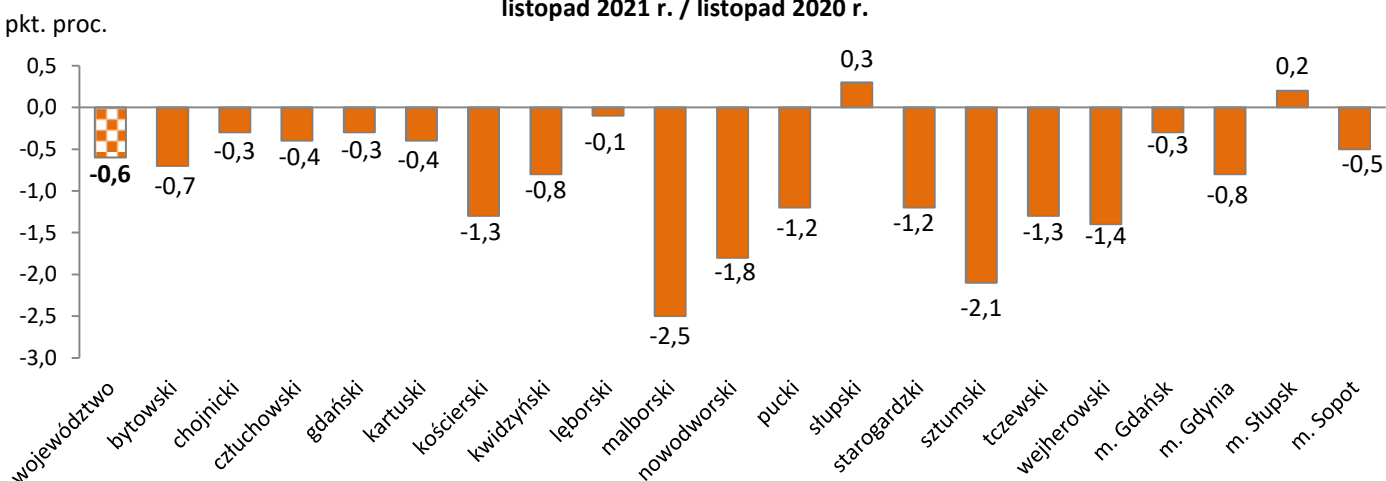
Stopa bezrobocia
listopad 2021 r.



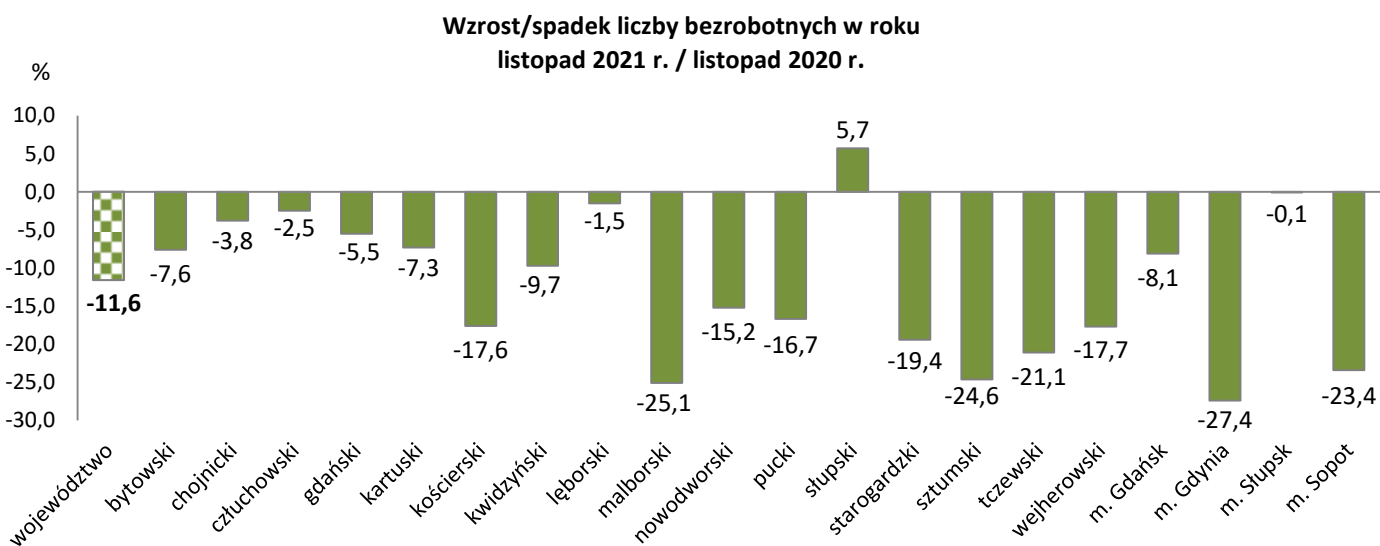
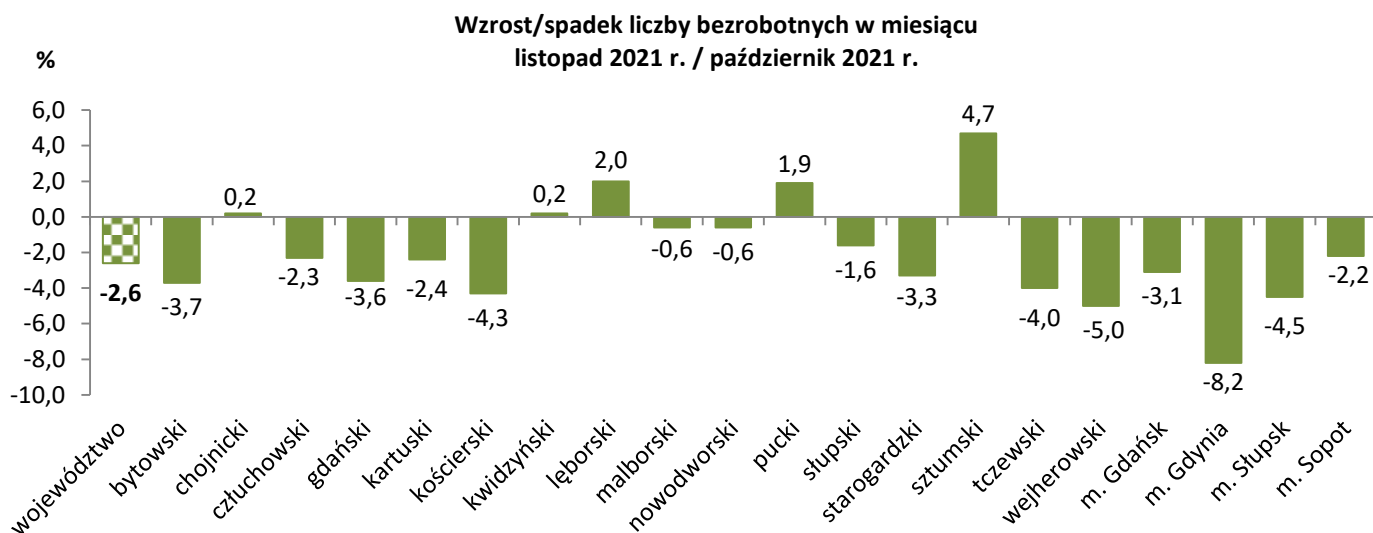
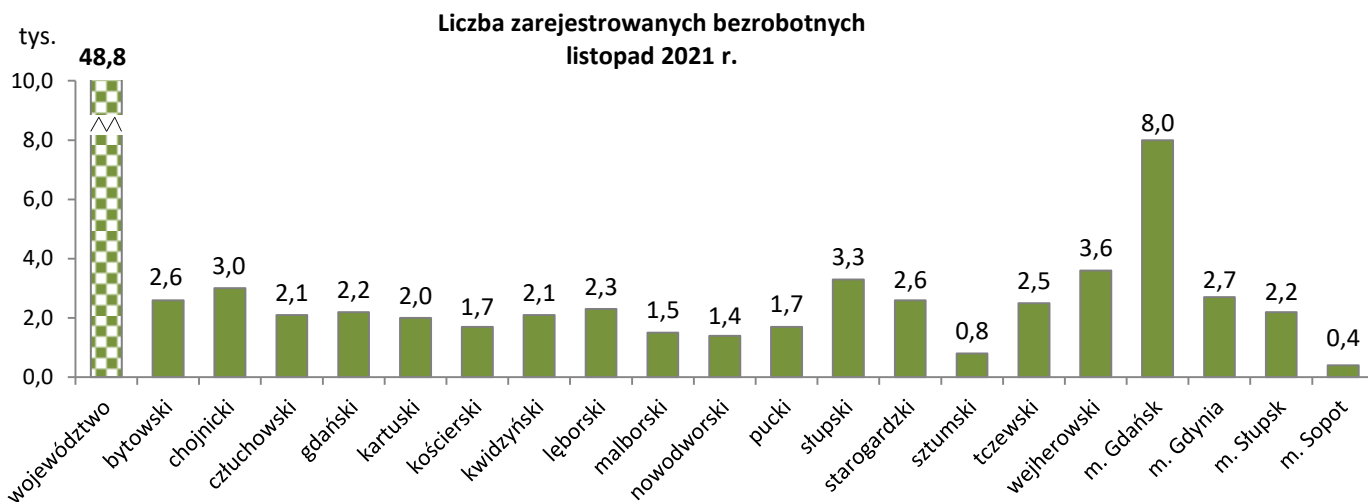
Wzrost/spadek stopy bezrobocia w miesiącu
listopad 2021 r. / październik 2021 r.



Wzrost/spadek stopy bezrobocia w roku
listopad 2021 r. / listopad 2020 r.



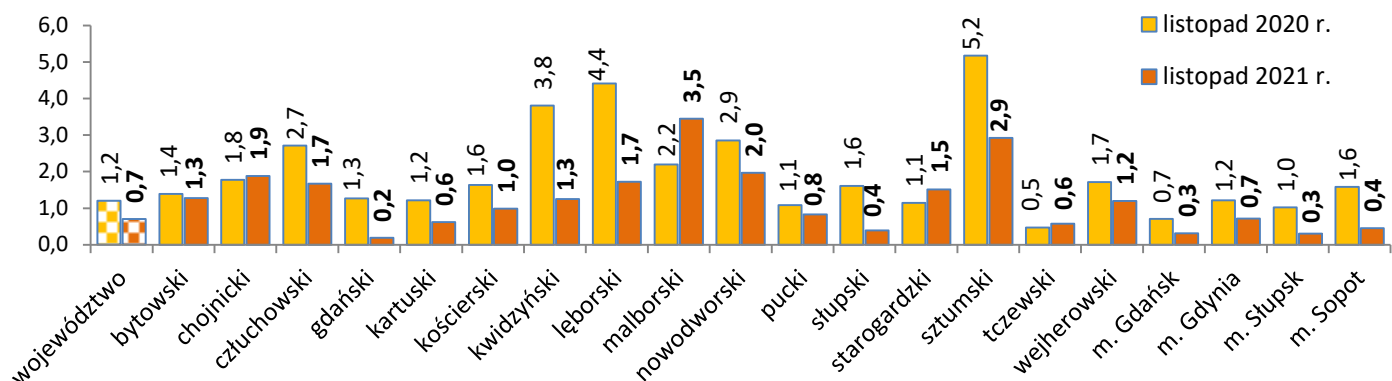
Bezrobotni w województwie pomorskim według powiatów



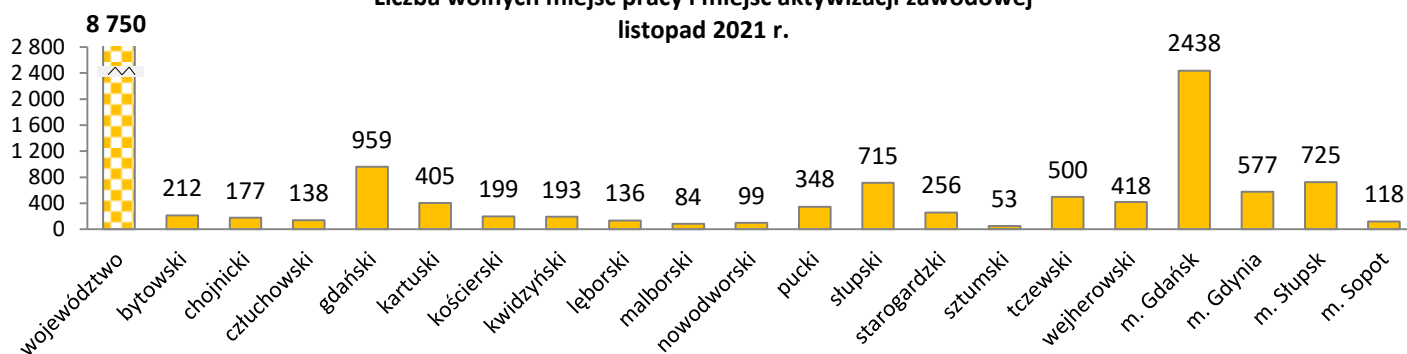


Oferty pracy w województwie pomorskim według powiatów

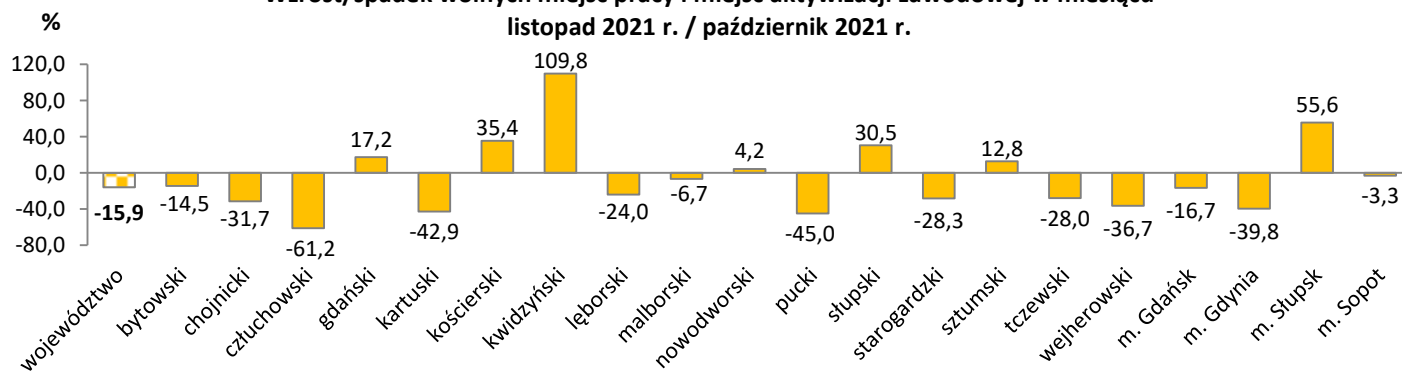
Liczba bezrobotnych zarejestrowanych w powiatowych urzędach pracy przypadająca na 1 wolne miejsce pracy i miejsce aktywizacji zawodowej zgłoszone w tym samym okresie



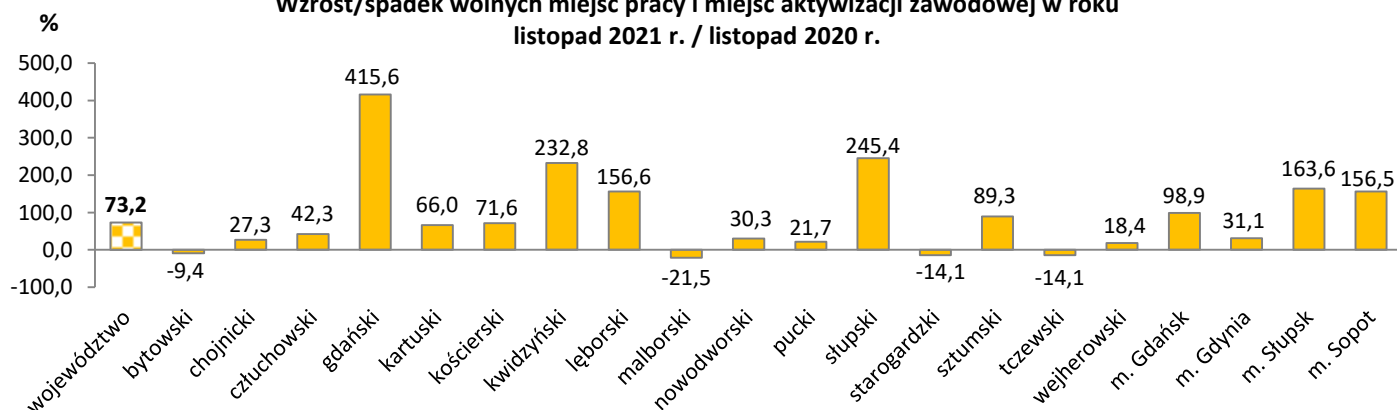
Liczba wolnych miejsc pracy i miejsc aktywizacji zawodowej
listopad 2021 r.



Wzrost/spadek wolnych miejsc pracy i miejsc aktywizacji zawodowej w miesiącu
listopad 2021 r. / październik 2021 r.



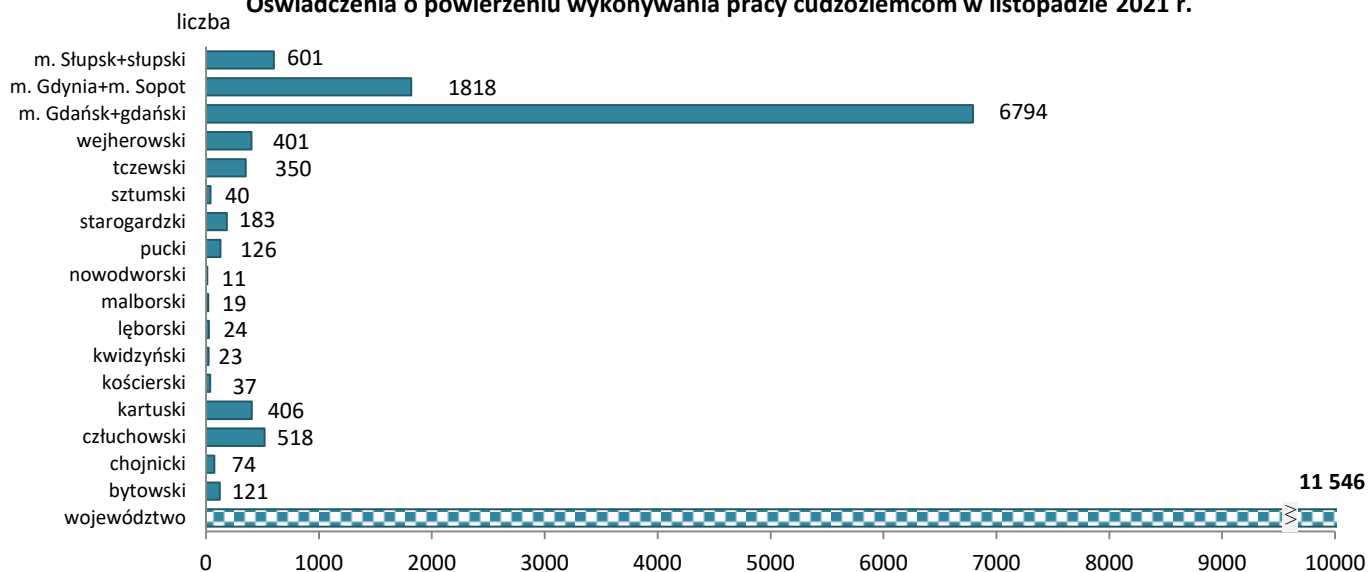
Wzrost/spadek wolnych miejsc pracy i miejsc aktywizacji zawodowej w roku
listopad 2021 r. / listopad 2020 r.



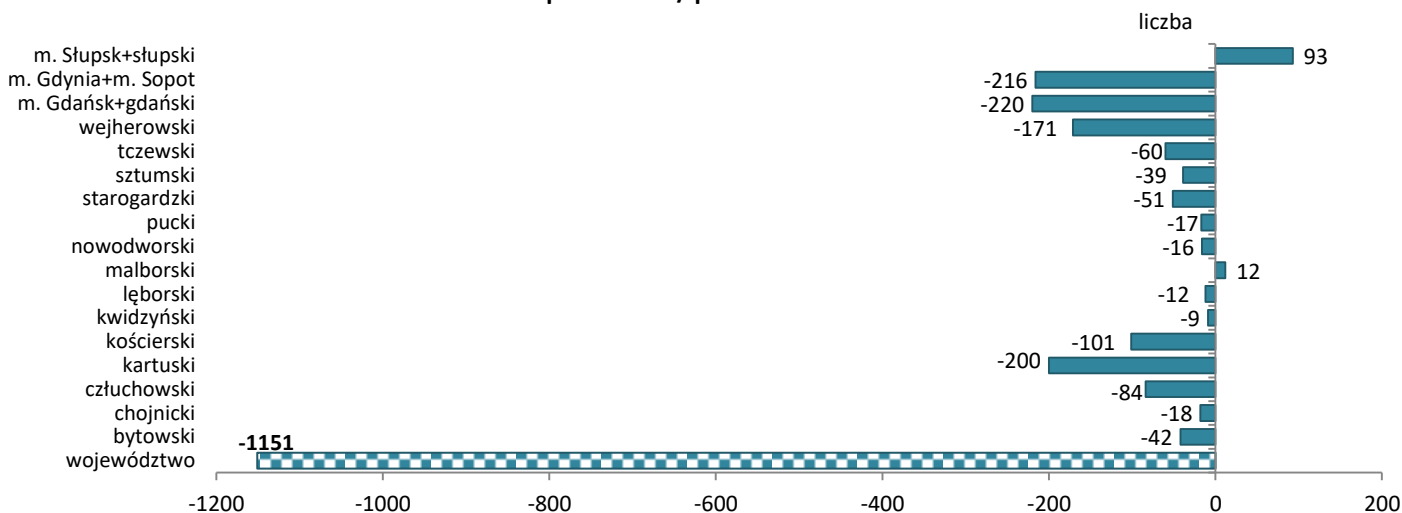


Oświadczenia w województwie pomorskim według powiatów

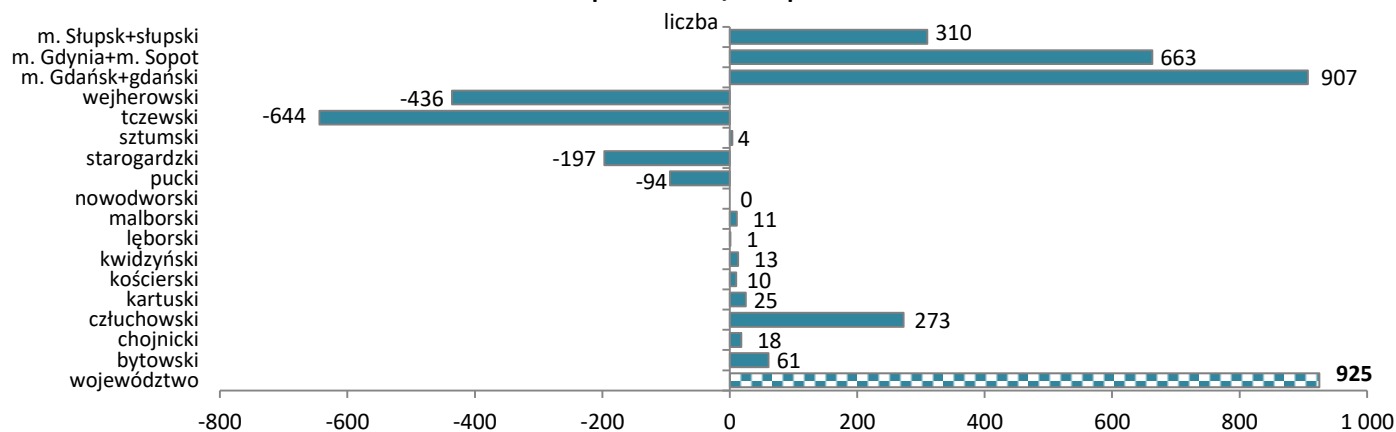
Oświadczenia o powierzeniu wykonywania pracy cudzoziemcom w listopadzie 2021 r.



Wzrost/spadek liczby oświadczeń o powierzeniu wykonywania pracy cudzoziemcom w miesiącu
listopad 2021 r. / październik 2021 r.



Wzrost/spadek liczby oświadczeń o powierzeniu wykonywania pracy cudzoziemcom w roku
listopad 2021 r. / listopad 2020 r.



Źródła informacji: badania statystyczne rynku pracy MRPiT-01, dane GUS, dane Centralnego Systemu Analityczno-Raportowego z dnia 14.12.2021 r.
Dane dotyczące cudzoziemców za poszczególne miesiące mogą się różnić ze względu na nowe źródło.