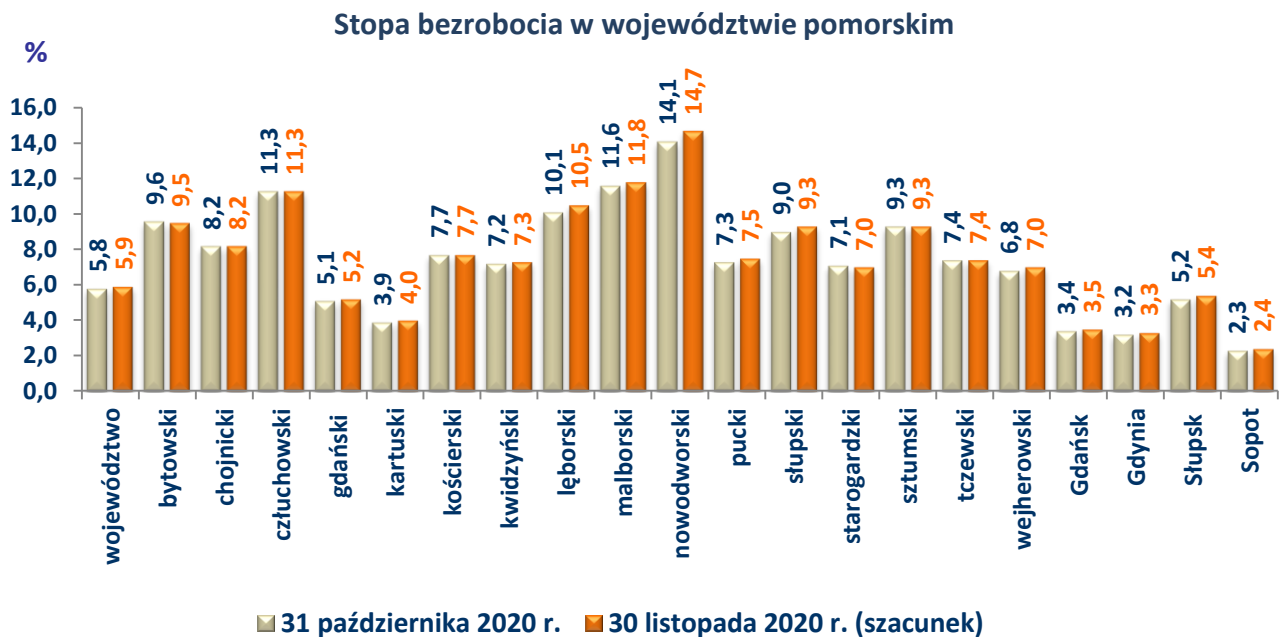


## Szacunkowe dane o rynku pracy w województwie pomorskim – listopad 2020 r.



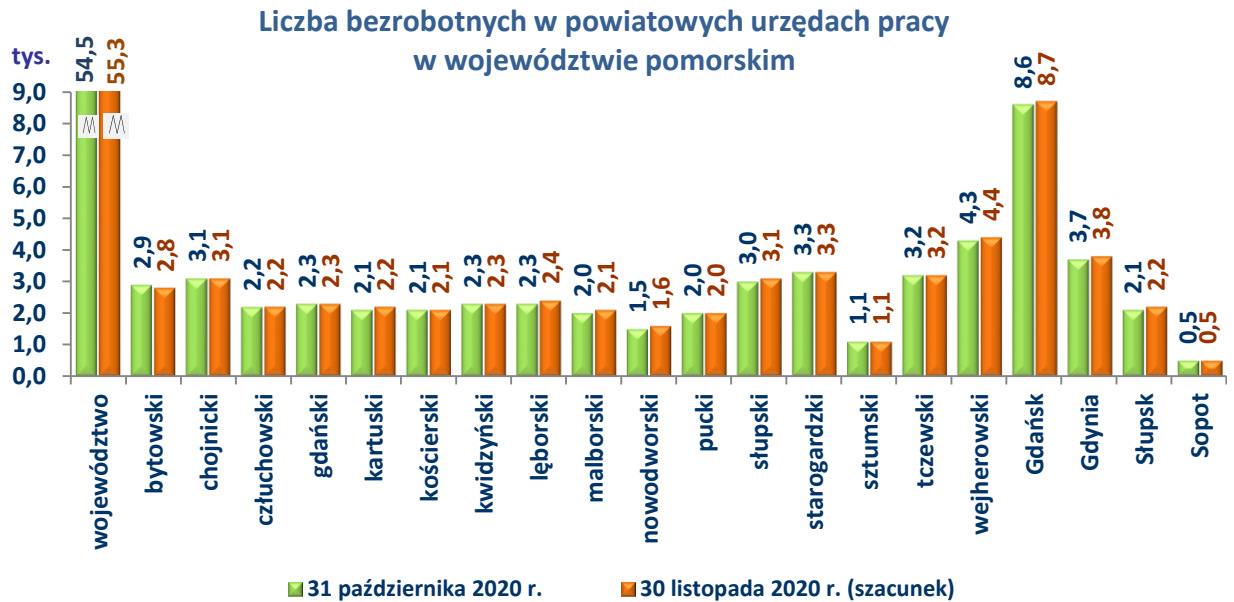
Stoпа bezrobocia

Stoпа bezrobocia w województwie pomorskim

Powiat	Stoпа bezrobocia [%]		wzrost/spadek [pkt. proc.]
	stan na		
	31 października 2020 r.	30 listopada 2020 r. (szacunek)	
bytowski	9,6	9,5	-0,1
chojnicki	8,2	8,2	0,0
człuchowski	11,3	11,3	0,0
gdański	5,1	5,2	0,1
kartuski	3,9	4,0	0,1
kościerski	7,7	7,7	0,0
kwidzyński	7,2	7,3	0,1
łęborski	10,1	10,5	0,4
malborski	11,6	11,8	0,2
nowodworski	14,1	14,7	0,6
pucki	7,3	7,5	0,2
słupski	9,0	9,3	0,3
starogardzki	7,1	7,0	-0,1
sztumski	9,3	9,3	0,0
tczewski	7,4	7,4	0,0
wejherowski	6,8	7,0	0,2
Gdańsk	3,4	3,5	0,1
Gdynia	3,2	3,3	0,1
Słupsk	5,2	5,4	0,2
Sopot	2,3	2,4	0,1
<b>województwo</b>	<b>5,8</b>	<b>5,9</b>	<b>0,1</b>

Źródło: Dane GUS oraz szacunek WUP w Gdańsku.

## Szacunkowe dane o rynku pracy w województwie pomorskim – listopad 2020 r.

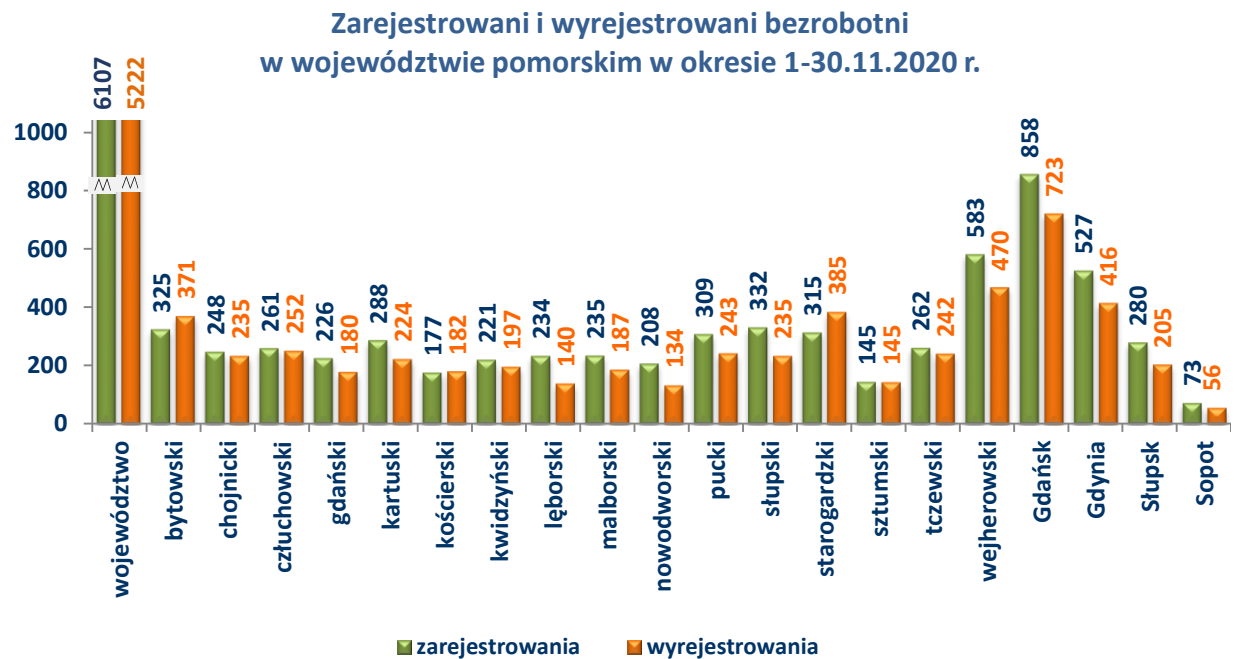


### Bezrobotni w powiatowych urzędach pracy w województwie pomorskim

Powiat	Liczba bezrobotnych stan na		wzrost/spadek [liczba osób]	wzrost/spadek [%]
	31 października 2020 r.	30 listopada 2020 r. (szacunek)		
bytowski	2 886	2 840	-46	-1,6
chojnicki	3 137	3 122	-15	-0,5
człuchowski	2 194	2 203	9	0,4
gdański	2 254	2 303	49	2,2
kartuski	2 102	2 166	64	3,0
kościerski	2 124	2 119	-5	-0,2
kwidzyński	2 289	2 313	24	1,0
łęborski	2 266	2 360	94	4,1
malborski	2 011	2 060	49	2,4
nowodworski	1 538	1 612	74	4,8
pucki	1 977	2 043	66	3,3
słupski	3 009	3 106	97	3,2
starogardzki	3 347	3 285	-62	-1,9
sztumski	1 069	1 068	-1	-0,1
tczewski	3 181	3 201	20	0,6
wejherowski	4 266	4 376	110	2,6
Gdańsk	8 573	8 717	144	1,7
Gdynia	3 656	3 767	111	3,0
Słupsk	2 135	2 210	75	3,5
Sopot	457	474	17	3,7
<b>województwo</b>	<b>54 471</b>	<b>55 345</b>	<b>874</b>	<b>1,6</b>

Źródło: Sprawozdanie o rynku pracy MRPIPS-01.

## Szacunkowe dane o rynku pracy w województwie pomorskim - listopad 2020 r.

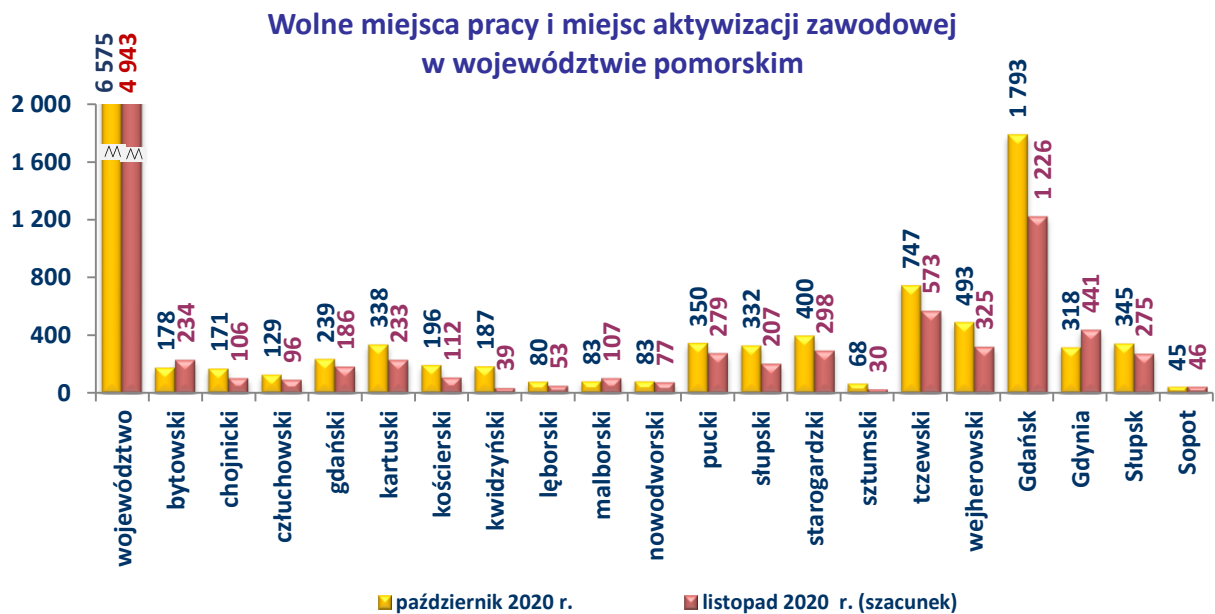


### Zarejestrowani i wyrejestrowani bezrobotni w powiatowych urzędach pracy województwa pomorskiego

Powiat	Bezrobotni zarejestrowani w okresie		Osoby wyłączone z ewidencji bezrobotnych w okresie	
	październik 2020 r.	listopad 2020 r. (szacunek)	październik 2020 r.	listopad 2020 r. (szacunek)
bytowski	371	325	491	371
chojnicki	304	248	349	235
człuchowski	339	261	303	252
gdański	271	226	203	180
kartuski	327	288	309	224
kościerski	261	177	261	182
kwidzyński	256	221	346	197
łęborski	298	234	173	140
malborski	364	235	276	187
nowodworski	230	208	152	134
pucki	467	309	323	243
słupski	280	332	247	235
starogardzki	434	315	422	385
sztumski	162	145	157	145
tczewski	423	262	427	242
wejherowski	651	583	605	470
Gdańsk	1021	858	756	723
Gdynia	523	527	447	416
Słupsk	254	280	252	205
Sopot	66	73	59	56
<b>województwo</b>	<b>7302</b>	<b>6107</b>	<b>6558</b>	<b>5222</b>

Źródło: Sprawozdanie o rynku pracy MRPiPS-01.

## Szacunkowe dane o rynku pracy w województwie pomorskim - listopad 2020 r.



### Wolne miejsca pracy i miejsca aktywizacji zawodowej zgłoszone do powiatowych urzędów pracy w województwie pomorskim

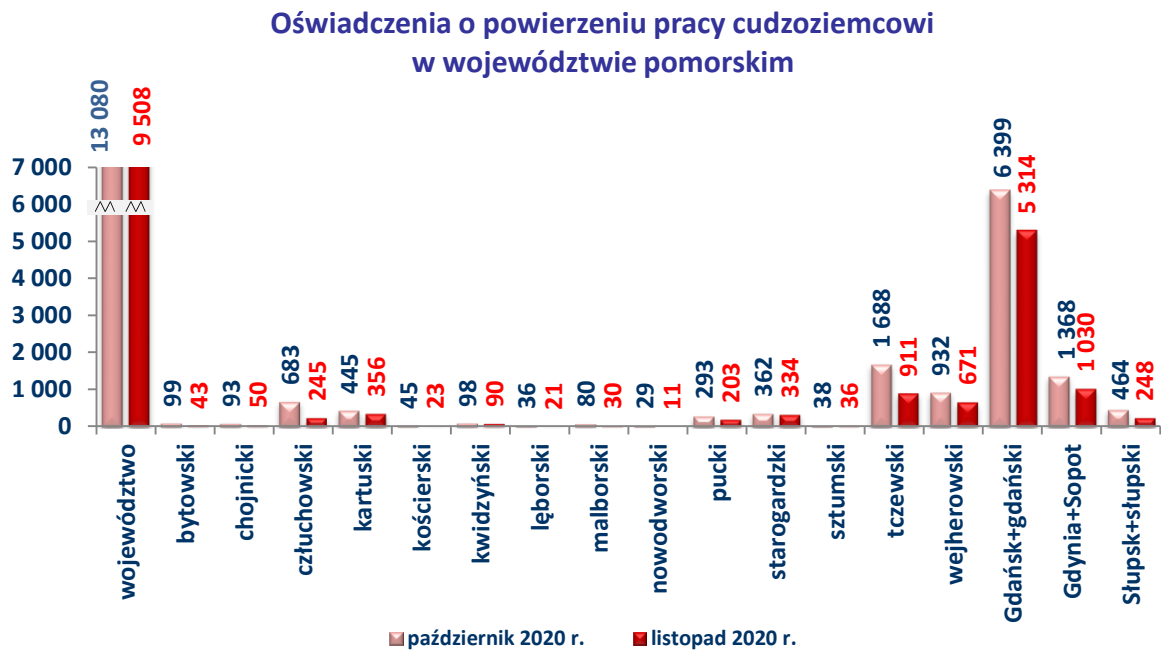
Powiat	Wolne miejsca pracy i miejsca aktywizacji zawodowej w okresie		wzrost/spadek [liczba miejsc pracy]	wzrost/spadek [%]
	październik 2020 r.	listopad 2020 r. (szacunek)		
bytowski	178	234	56	31,5
chojnicki	171	106	-65	-38,0
człuchowski	129	96	-33	-25,6
gdański	239	186	-53	-22,2
kartuski	338	233	-105	-31,1
kościerski	196	112	-84	-42,9
kwidzyński	187	39	-148	-79,1
łęborski	80	53	-27	-33,8
malborski	83	107	24	28,9
nowodworski	83	77	-6	-7,2
pucki	350	279	-71	-20,3
słupski	332	207	-125	-37,7
starogardzki	400	298	-102	-25,5
sztumski	68	30	-38	-55,9
tczewski	747	573	-174	-23,3
wejherowski	493	325	-168	-34,1
Gdańsk	1 793	1 226	-567	-31,6
Gdynia	318	441	123	38,7
Słupsk	345	275	-70	-20,3
Sopot	45	46	1	2,2
<b>województwo</b>	<b>6 575</b>	<b>4 943</b>	<b>-1 632</b>	<b>-24,8</b>

Źródło: Sprawozdanie o rynku pracy MRPiPS-01.

Oferty pracy

## Szacunkowe dane o rynku pracy w województwie pomorskim - listopad 2020 r.

### Oświadczenia o zatrudnienie cudzoziemców



### Oświadczenia o powierzeniu wykonywania pracy cudzoziemcowi wpisane do ewidencji powiatowych urzędów pracy województwa pomorskiego

Powiat	Liczba oświadczeń o powierzeniu wykonywania pracy cudzoziemcowi wpisanych do ewidencji PUP w okresie	
	październik 2020 r.	listopad 2020 r.
bytowski	99	43
chojnicki	93	50
człuchowski	683	245
kartuski	445	356
kościerski	45	23
kwidziński	98	9
lęborski	36	21
malborski	8	3
nowodworski	29	11
pucki	293	203
starogardzki	362	334
sztumski	38	36
tczewski	1 688	911
wejherowski	932	671
Gdańsk + powiat gdański	6 399	5 314
Gdynia + Sopot	1 368	1 030
Słupsk + powiat słupski	464	248
<b>województwo</b>	<b>13 080</b>	<b>9 508</b>

Źródło: CeSAR, dostęp z dnia 2.11.2020 r. i 2.12.2020 r.

## Szacunkowe dane o rynku pracy w województwie pomorskim - listopad 2020 r.

Zgłoszenia zwolnień grupowych

Zgłoszenia zwolnień z przyczyn dotyczących zakładu pracy przekazane do WUP w Gdańsku

Sektor gospodarki narodowej	Liczba zakładów pracy	Liczba osób zgłoszonych do zwolnienia	Liczba zakładów pracy	Liczba osób zgłoszonych do zwolnienia
	październik 2020 r.		listopad 2020 r. (szacunek)	
Przemysł	1	6	1	1
Budownictwo	0	0	0	0
Usługi	3	69	4	20
<b>województwo</b>	<b>4</b>	<b>75</b>	<b>5</b>	<b>21</b>

Źródło: opracowano na podstawie informacji powiatowych urzędów pracy województwa pomorskiego.

Gdańsk, 3 grudnia 2020 r.