

3 GRUDNIA



MIĘDZYNARODOWY DZIEŃ OSÓB Z NIEPEŁNOSPRAWNOŚCIAMI

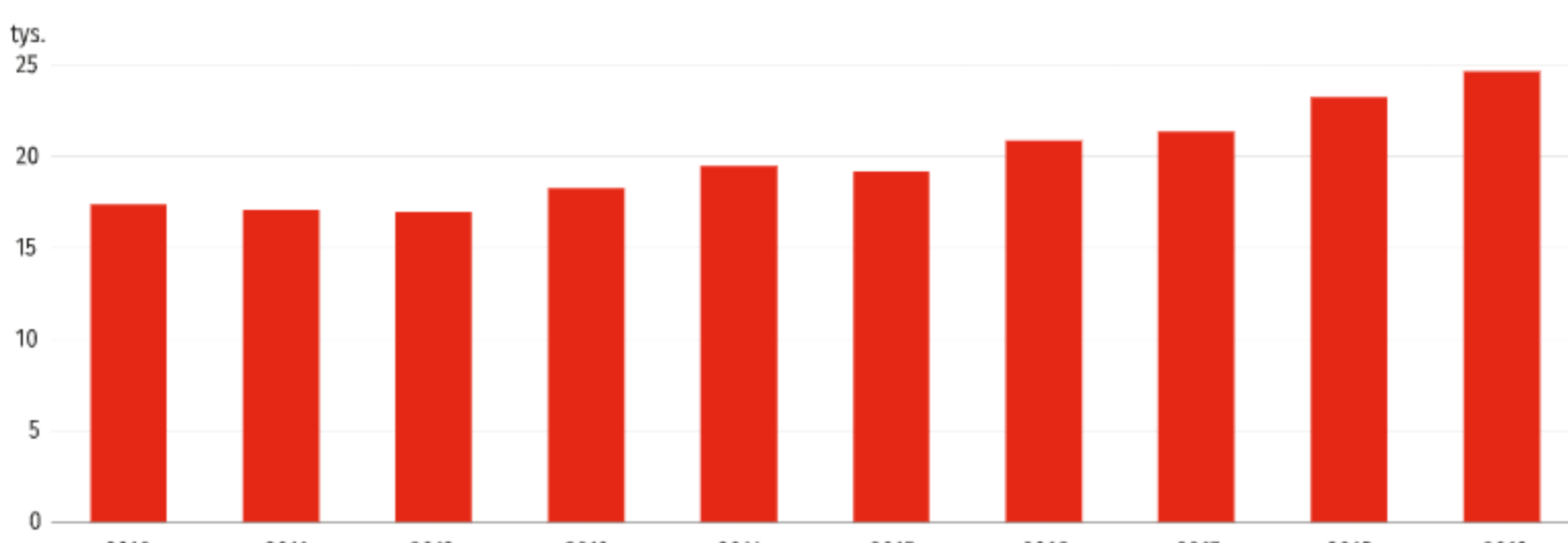
Dane dla województwa pomorskiego

@gdansk_stat

gdansk.stat.gov.pl

PRACUJĄCE OSOBY Z NIEPEŁNOSPRAWNOŚCIAMI^a

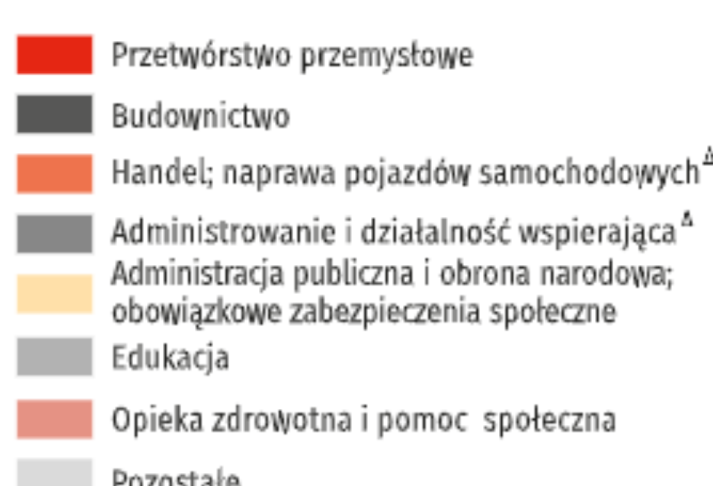
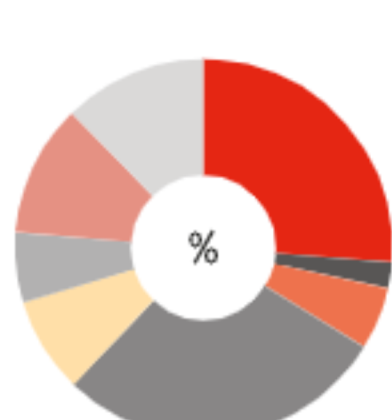
(STAN W DNIU 31 GRUDNIA)



^a Według siedziby zarządu jednostki; bez podmiotów gospodarczych o liczbie pracujących do 9 osób.

PRACUJĄCE OSOBY Z NIEPEŁNOSPRAWNOŚCIAMI^a WEDŁUG SEKCJI W 2019 R.

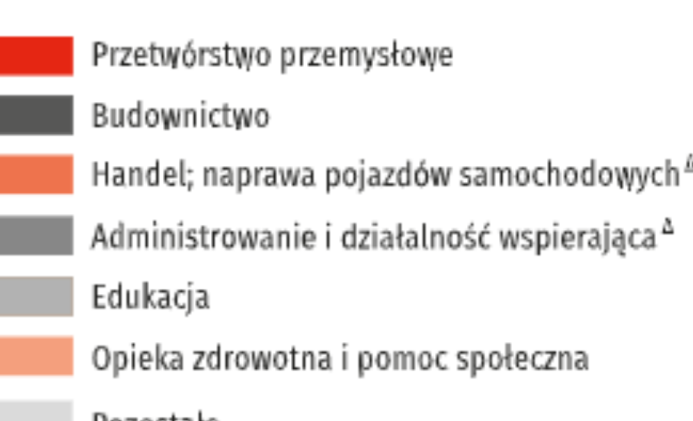
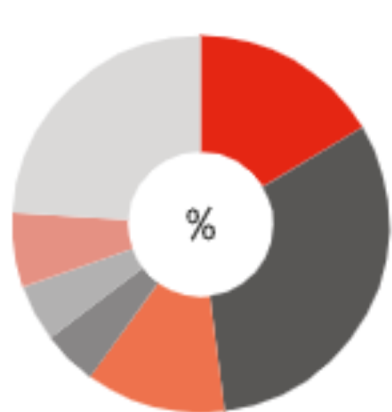
(STAN W DNIU 31 GRUDNIA)



^a Według siedziby zarządu jednostki; bez podmiotów gospodarczych o liczbie pracujących do 9 osób.

ZAKŁADY ZAINTERESOWANE ZWIĘKSZENIEM ZATRUDNIENIA OSÓB Z NIEPEŁNOSPRAWNOŚCIAMI^a WEDŁUG SEKCJI W 2019 R.

(STAN W DNIU 31 GRUDNIA)



^a Na podstawie badania popytu na pracę Z-05.

OSOBY Z NIEPEŁNOSPRAWNOŚCIAMI NA RYNKU PRACY NA PODSTAWIE BAEŁ

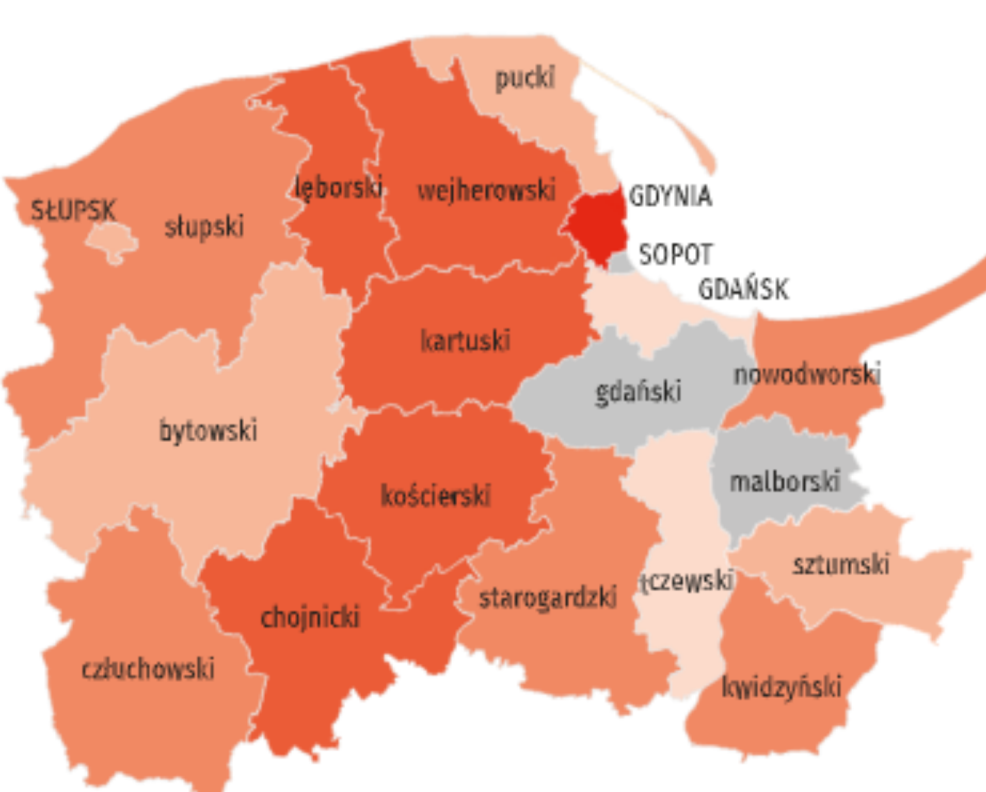
(PRZECIĘTNE W ROKU)

	2018	2019
Osoby z niepełnosprawnościami pracujące w wieku 16 lat i więcej	40 tys.	37 tys.
Wskaźnik zatrudnienia osób z niepełnosprawnościami w wieku 16-64 lata ^a	31,9%	31,6%
Osoby z niepełnosprawnościami aktywne zawodowo w wieku 16 lat i więcej	42 tys.	40 tys.
Bierni zawodowo z powodu choroby, niepełnosprawności	98 tys.	85 tys.

^a Udział pracujących osób z niepełnosprawnościami w wieku 16-64 lata w ogólnej liczbie osób z niepełnosprawnościami w tym wieku. Zbiorowość osób z niepełnosprawnościami została wyodrębniona z ogólnej liczby ludności w wieku 15 lat i więcej na podstawie kryterium prawnego.

BEZROBOTNE ZAREJESTROWANE OSOBY Z NIEPEŁNOSPRAWNOŚCIAMI NA 1 OFERTĘ PRACY DLA OSÓB Z NIEPEŁNOSPRAWNOŚCIAMI W 2019 R.

(STAN W DNIU 31 GRUDNIA)



Oferty pracy dla zarejestrowanych bezrobotnych osób z niepełnosprawnościami

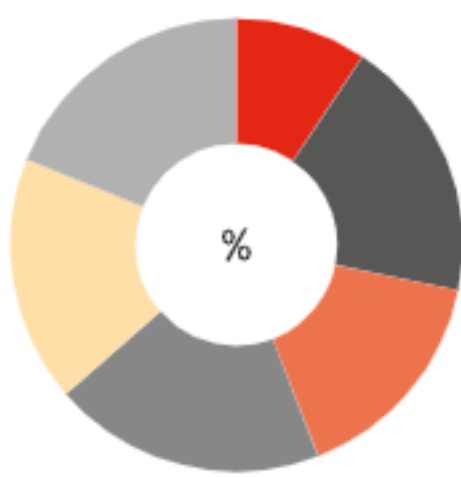
2018	2019
153	94

BEZROBOTNE ZAREJESTROWANE OSOBY Z NIEPEŁNOSPRAWNOŚCIAMI WEDŁUG WYBRANYCH KRYTERIÓW W 2019 R.

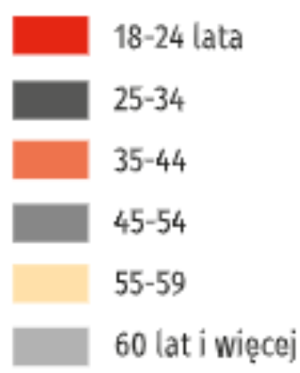
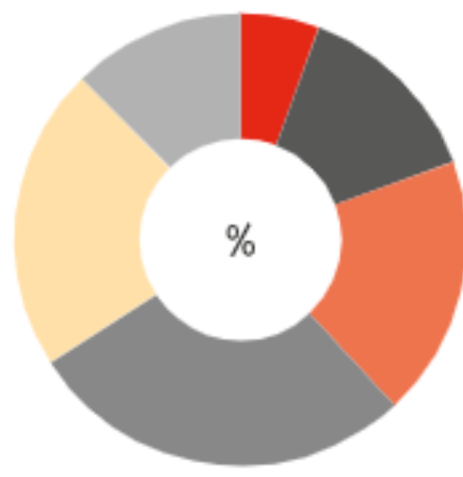
(STAN NA KONIEC IV KWARTAŁU)

	2018	2019
Bezrobotni z niepełnosprawnościami zarejestrowani w urzędzie pracy ^a	3,8 tys.	3,6 tys.

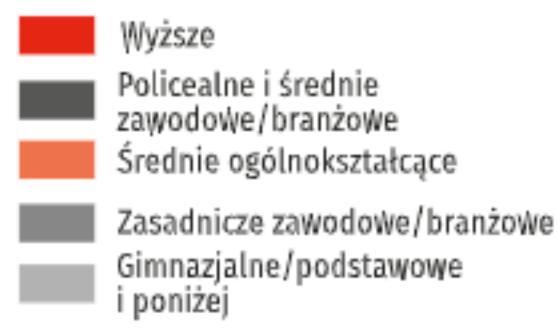
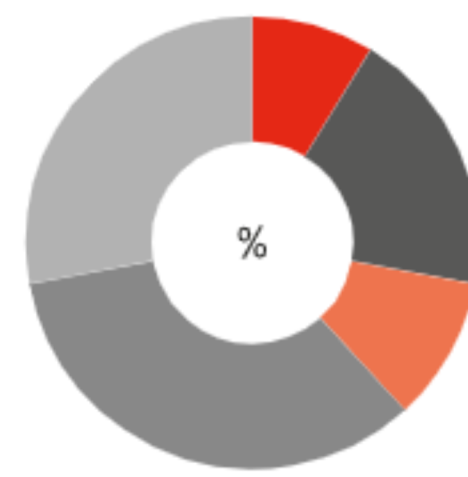
Czas pozostawania bez pracy



Wiek



Wykształcenie



^a Stan w dniu 31 grudnia.

STUDENCI Z NIEPEŁNOSPRAWNOŚCIAMI WEDŁUG WYBRANYCH RODZAJÓW NIEPEŁNOSPRAWNOŚCI W ROKU AKADEMICKIM 2019/20

Studenci z niepełnosprawnościami

w tym:

niesłyszący i słabosłyszący	93 ↓	niewidomi i słabowidzący	112 ↓	z dysfunkcją narządów ruchu	500 ↓
-----------------------------	------	--------------------------	-------	-----------------------------	-------

↓ spadek w stosunku do roku akademickiego 2018/19

WYBRANE OBIEKTY KULTURY I SZTUKI WYPOSAŻONE W UDOGODNIENIA DLA OSÓB Z NIEPEŁNOSPRAWNOŚCIAMI W 2019 R.

(STAN W DNIU 31 GRUDNIA)



Wejście do budynku



Udogodnienia wewnątrz budynku

Obiekt	2018	2019
Kina stałe	28 87,5%	28 87,5%
Muzea i oddziały muzealne	37 44,6%	32 38,6%
Teatry i instytucje muzyczne	14 93,3%	11 73,3%
Centra, domy, ośrodki kultury, kluby i świetlice	205 62,3%	141 42,9%
Biblioteki publiczne (z filiami)	179 56,6%	116 36,7%
Galerie i salony sztuki	12 52,2%	10 43,5%

TABOR KOMUNIKACJI MIEJSKIEJ PRZYSTOSOWANY DO PRZEWOZU OSÓB Z NIEPEŁNOSPRAWNOŚCIAMI W 2019 R.

(STAN W DNIU 31 GRUDNIA)



↑ wzrost w stosunku do 2018 r.