

# Informacja miesięczna o rynku pracy

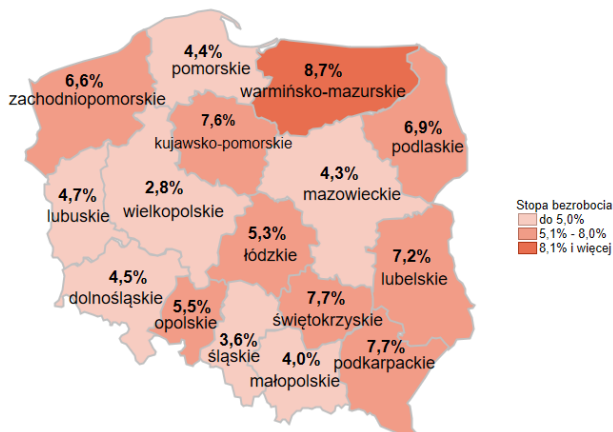
Listopad 2019 r.

- ✓ Stopa bezrobocia w województwie pomorskim już szósty miesiąc utrzymuje się na tym samym poziomie (4,4%). W Polsce pod względem najniższej stopy bezrobocia, woj. pomorskie wyprzedzają tylko cztery województwa.
- ✓ Wzrosła liczba osób bezrobotnych zarówno w województwie pomorskim, jak i w kraju.
- ✓ Mniej ofert pracy w kraju i w województwie pomorskim.

## Polska

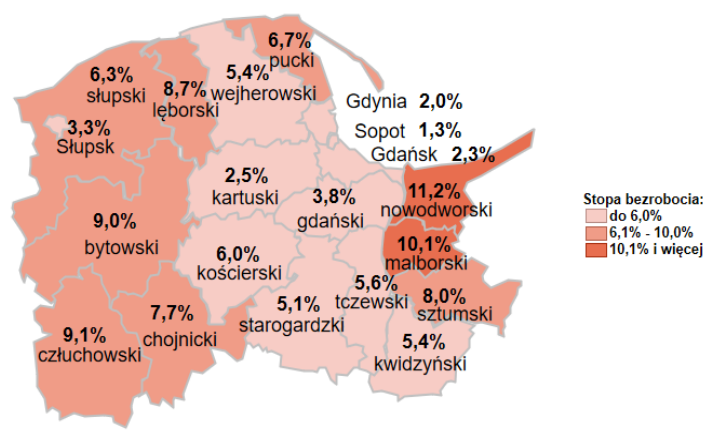
5,1%

Stopa bezrobocia



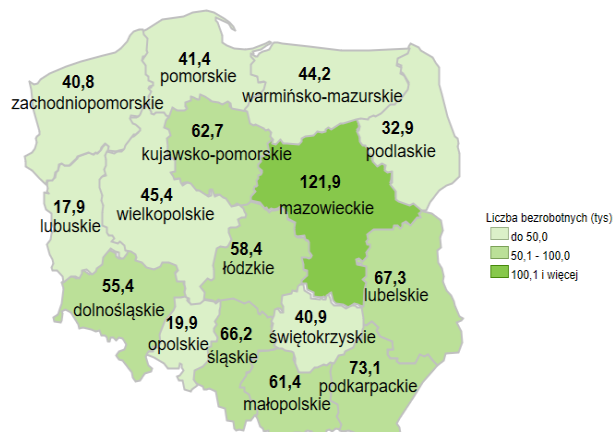
## Woj. pomorskie

4,4%




849,6 tys. - liczba zarejestrowanych bezrobotnych

Bezrobotni

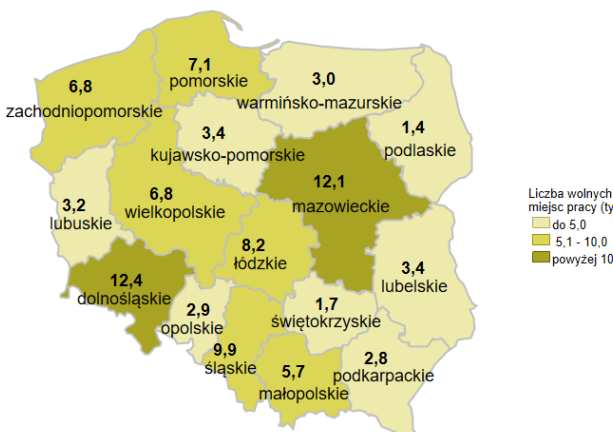


41,4 tys. - liczba zarejestrowanych bezrobotnych

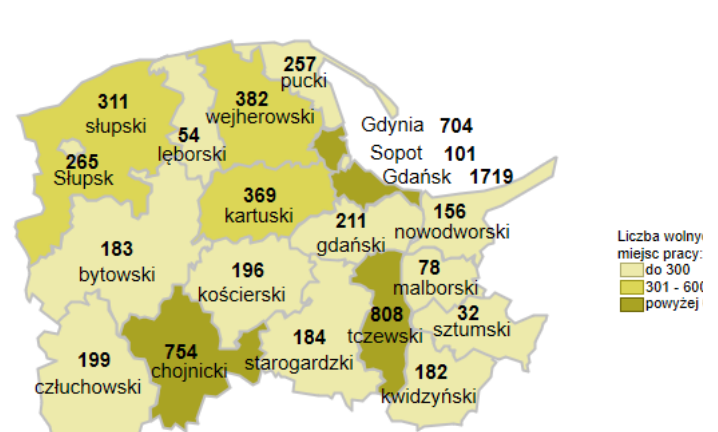


90,9 tys. - liczba zgłoszonych wolnych miejsc pracy i miejsc aktywizacji zawodowej

Oferty pracy



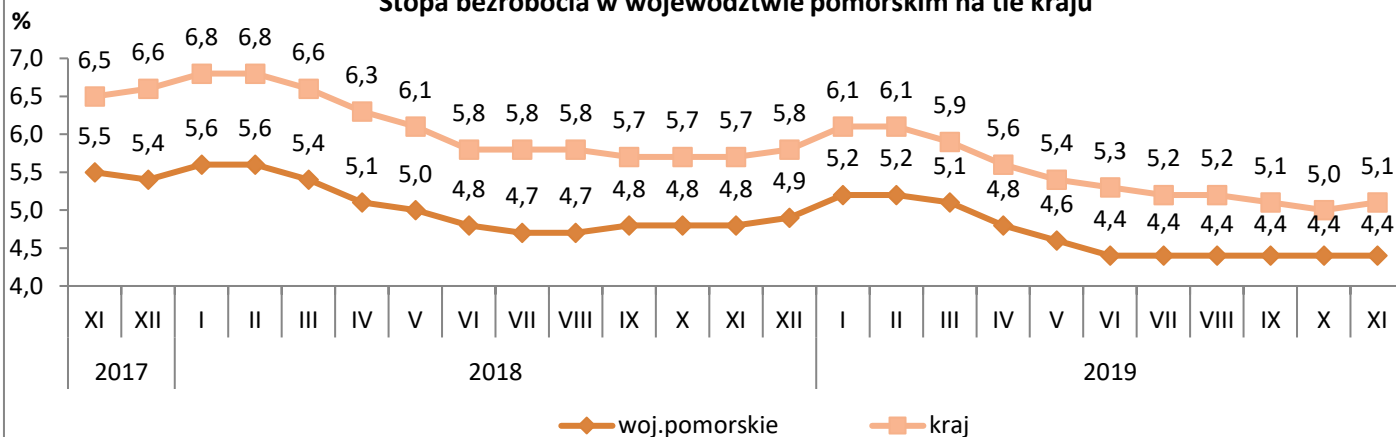
7,1 tys. - liczba zgłoszonych wolnych miejsc pracy i miejsc aktywizacji zawodowej



## Stopa bezrobocia

- W listopadzie 2019 r. w województwie pomorskim stopa bezrobocia wyniosła **4,4%** i w porównaniu do października br. nie uległa zmianie.
- Niższą stopę bezrobocia niż woj. pomorskie miały cztery województwa: wielkopolskie (2,8%), śląskie (3,6%), małopolskie (4,0%) i mazowieckie (4,3%). Najniższą stopę bezrobocia w woj. pomorskim odnotowano: w Sopocie – 1,3%, w Gdyni – 2,0%, w Gdańsku – 2,3%, w powiecie kartuskim – 2,5% oraz w Słupsku – 3,3%. Najwyższą w powiecie nowodworskim – 11,2% i malborskim – 10,1%.

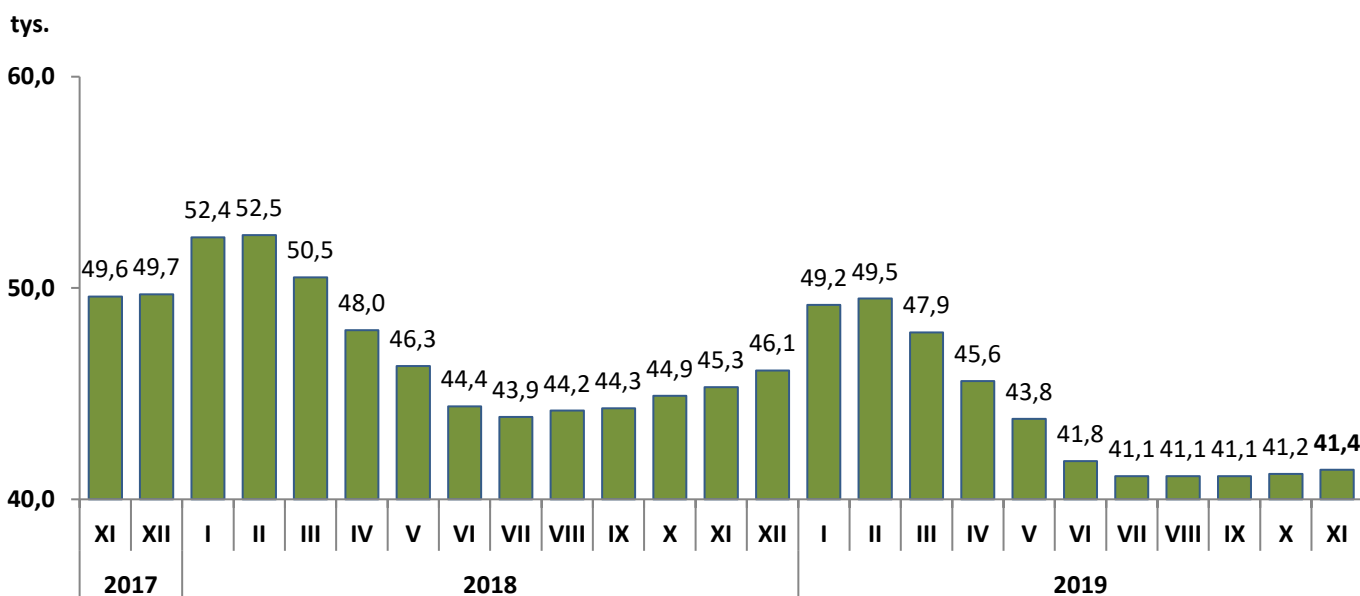
Stopa bezrobocia w województwie pomorskim na tle kraju



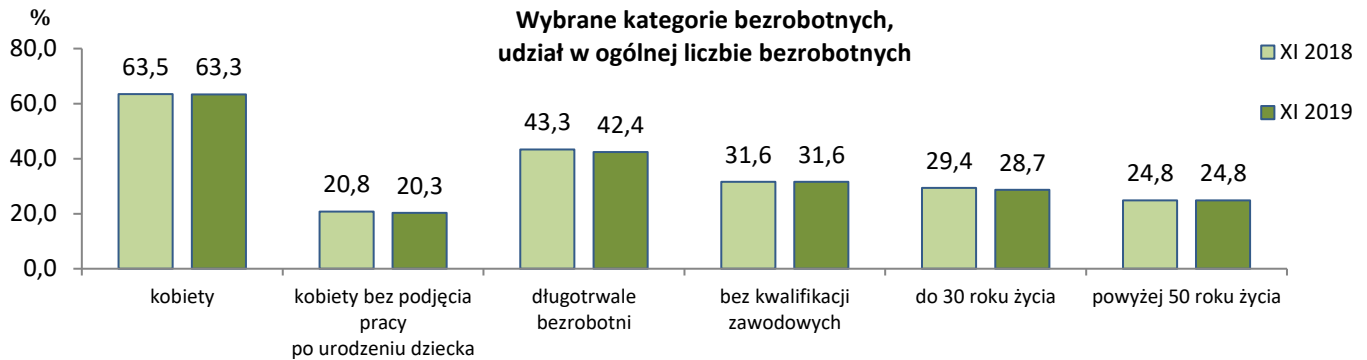
## Bezrobotni w województwie pomorskim

- Według stanu na 30 listopada 2019 r. liczba zarejestrowanych bezrobotnych wyniosła **41 351** osób (nieвелиki wzrost o 0,4%, tj. o 149 osób).
- W końcu listopada br. 63,3% (tj. 26,2 tys.) ogółu bezrobotnych stanowiły kobiety.
- Wśród 17,6 tys. osób długotrwale bezrobotnych 70,5% (12,4 tys.) to kobiety.
- Od początku 2019 r. powiatowe urzędy pracy zarejestrowały 77,7 tys. bezrobotnych, a wyrejestrowały 82,4 tys. Spośród osób wyrejestrowanych połowę stanowiły osoby, które podjęły pracę.

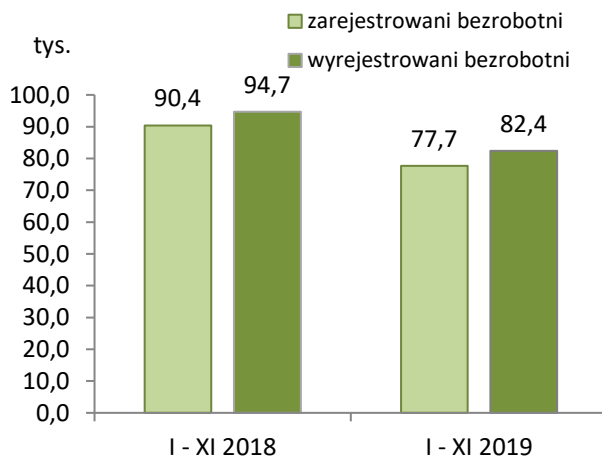
Liczba bezrobotnych w województwie pomorskim w latach 2017-2019



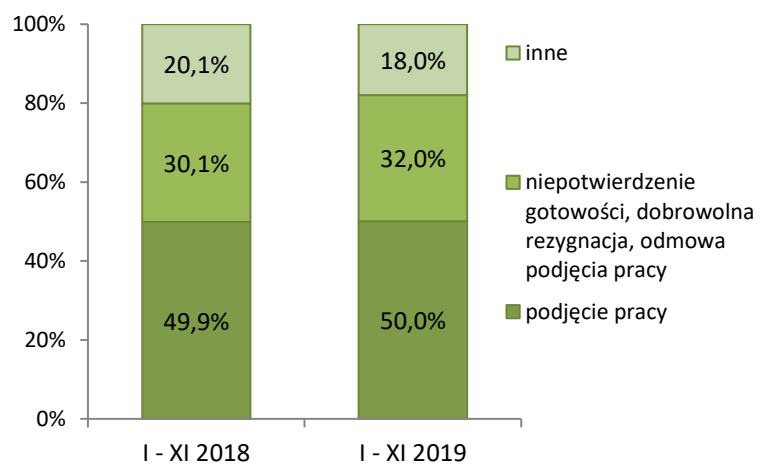
## Bezrobotni w województwie pomorskim



### Zarejestrowani i wyłączeni z rejestru bezrobotni w okresie styczeń-listopad



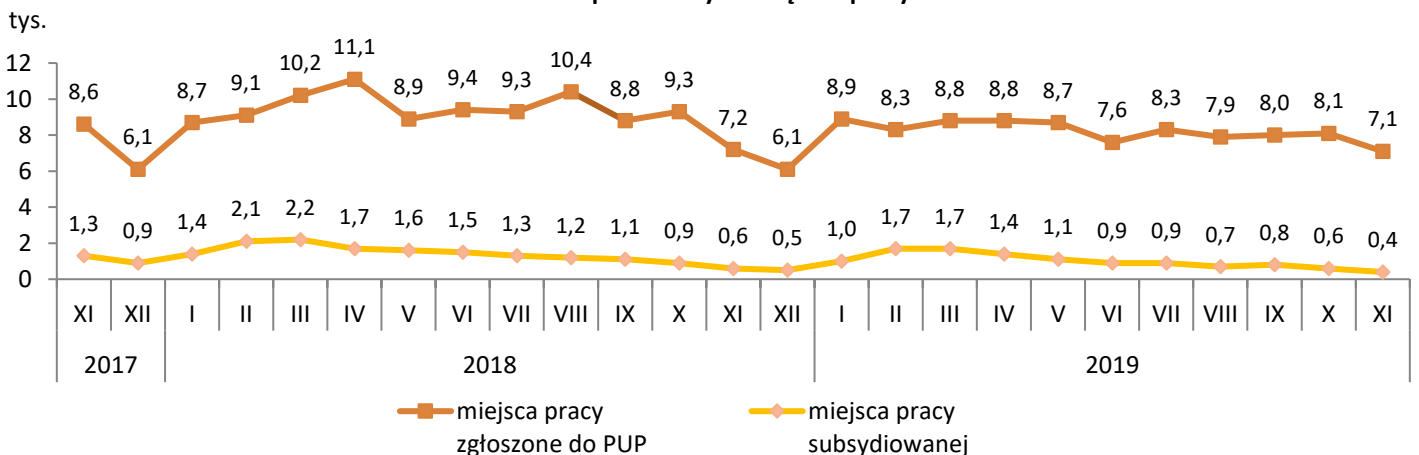
### Struktura wyłączeń z rejestru bezrobotnych według przyczyn w okresie styczeń-listopad



## Oferty pracy w województwie pomorskim

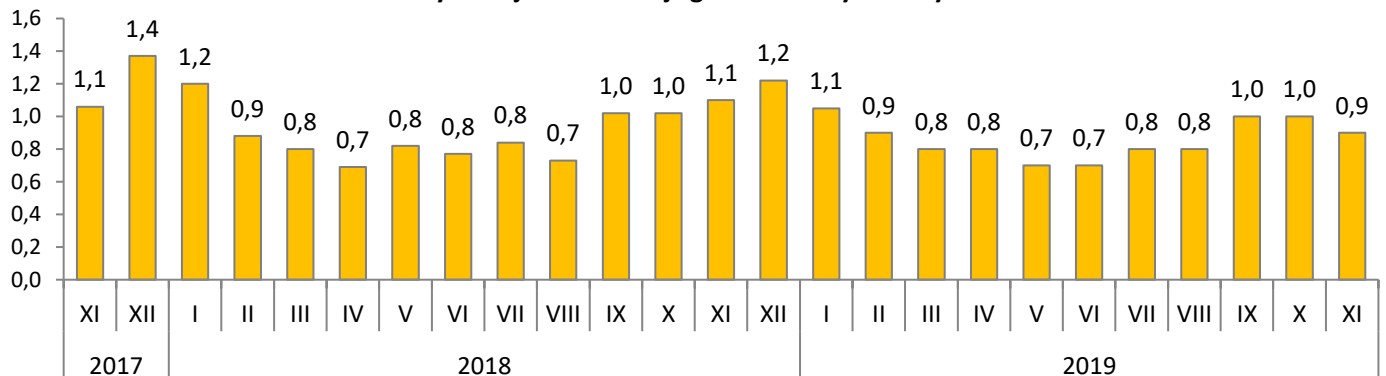
- W listopadzie 2019 r. pracodawcy zgłosili do powiatowych urzędów pracy **7 145** ofert pracy (spadek w odniesieniu do października o 11,5%, tj. o 930 miejsc). Miejsc pracy niesubsydiowanej było 6 750 (94,5%), a miejsc pracy subsydiowanej 395 (5,5%).
- Spadek ofert pracy, w porównaniu do października, wystąpił w trzynastu powiatach, największy w powiecie lęborskim o 59,1% (o 78 miejsc).
- Na jedno wolne miejsce pracy i miejsce aktywizacji zawodowej zgłoszone w listopadzie 2019 r. przypadło 0,9 osoby bezrobotnej zarejestrowanej w tym samym okresie (w listopadzie 2018 r. – 1,1 osoby).

### Wolne miejsca pracy i miejsca aktywizacji zawodowej zgłoszone do powiatowych urzędów pracy



## Oferty pracy w województwie pomorskim

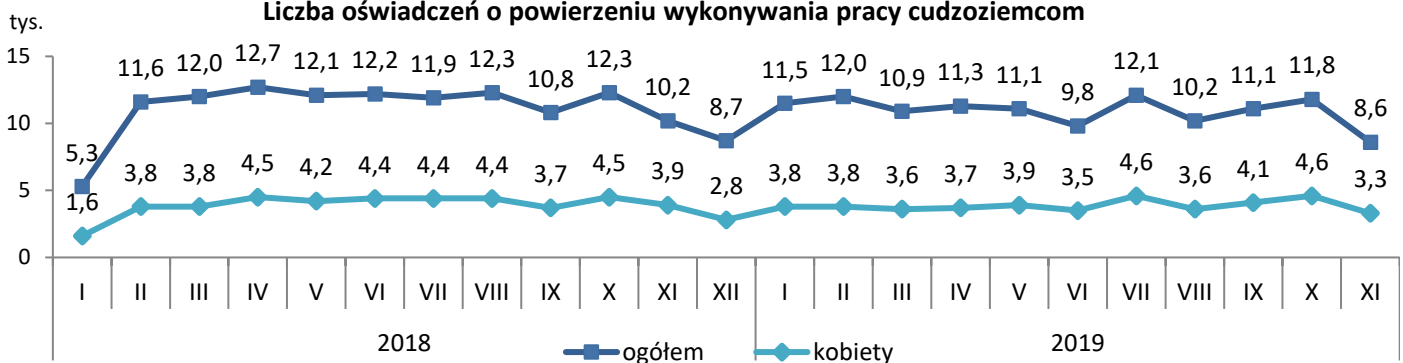
Liczba bezrobotnych zarejestrowanych w miesiącu przypadająca na 1 miejsce pracy i miejsce aktywizacji zawodowej zgłoszone w tym samym okresie



## Zatrudnianie cudzoziemców w województwie pomorskim

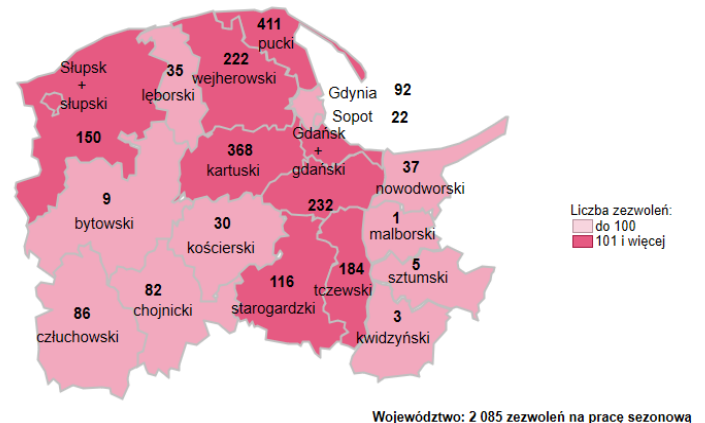
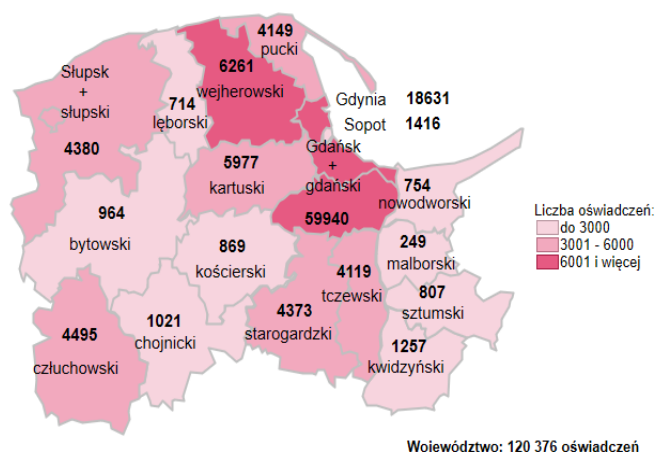
- W listopadzie 2019 r. powiatowe urzędy pracy wpisały do ewidencji 8 577 oświadczeń o powierzeniu wykonywania pracy obywatelom Republiki Armenii, Republiki Białorusi, Republiki Mołdawii, Federacji Rosyjskiej, Gruzji i Ukrainy bez konieczności uzyskania zezwolenia na pracę (w tym: 7 180 dotyczyło obywateli Ukrainy, 525 obywateli Białorusi, 410 obywateli Mołdawii, 309 obywateli Gruzji, 144 obywateli Rosji i 9 obywateli Armenii). Ponad 1/3 (tj. 3 291) zarejestrowanych oświadczeń dotyczyła kobiet.
- W porównaniu do października 2019 r. liczba oświadczeń zmniejszyła się o 3 208, tj. o 27,2%.
- Najwięcej oświadczeń zarejestrowano w Gdańskim Urzędzie Pracy (4 513, tj. 52,6%).

Liczba oświadczeń o powierzeniu wykonywania pracy cudzoziemcom



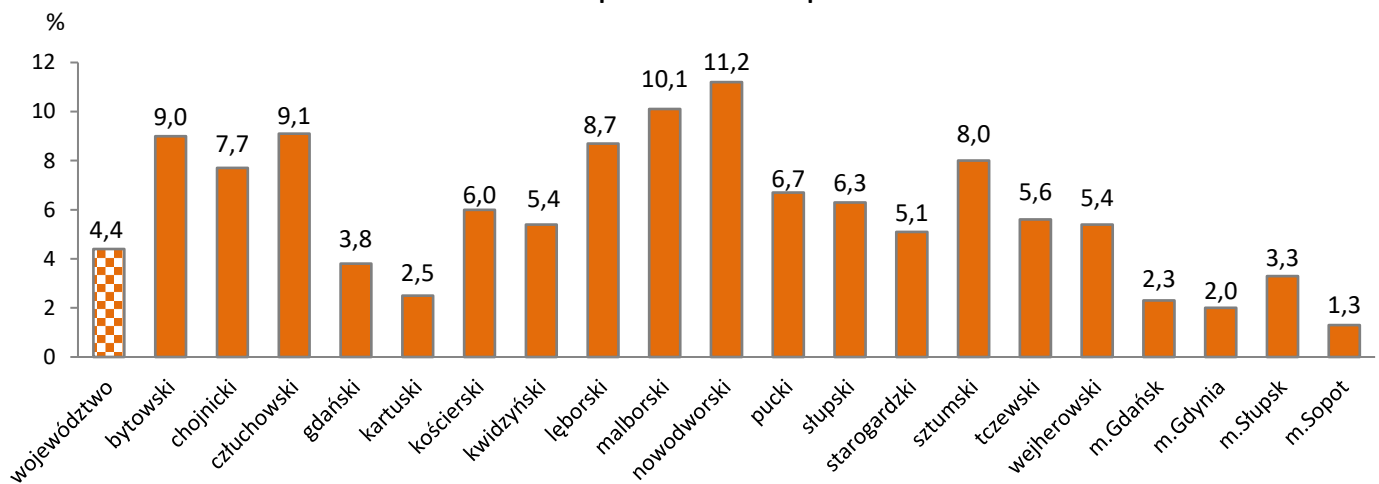
Oświadczenia o powierzeniu wykonywania pracy cudzoziemcom wpisane do ewidencji oświadczeń przez powiatowe urzędy pracy w okresie styczeń – listopad 2019 r.

Zezwolenia na pracę sezonową dla cudzoziemców wydane w powiatowych urzędach pracy w okresie styczeń – listopad 2019 r.

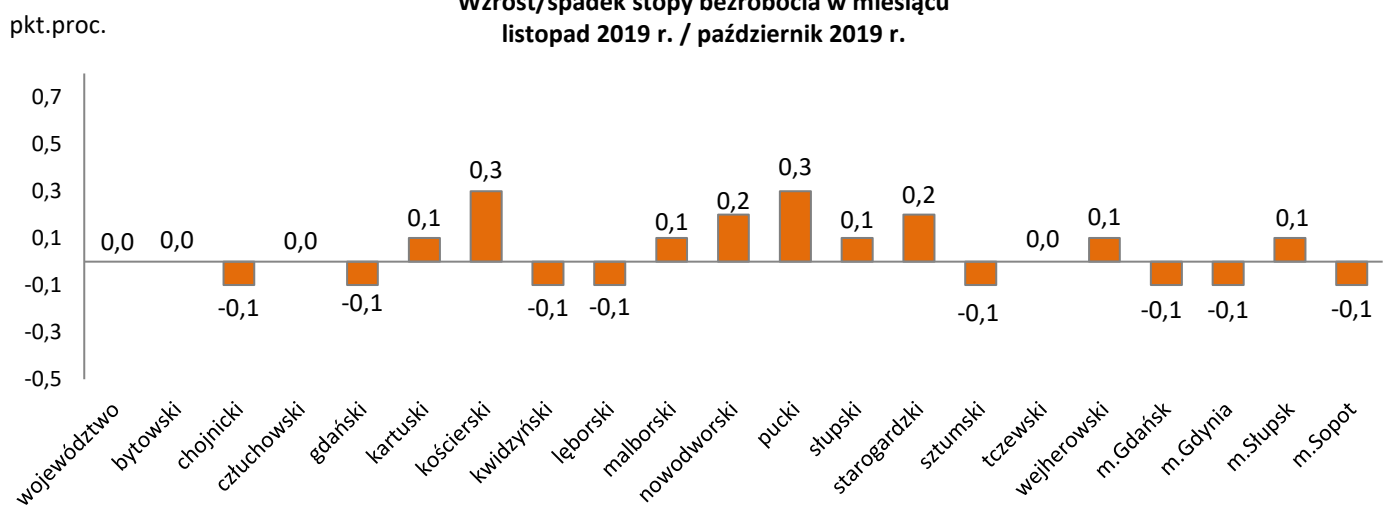


## Stopa bezrobocia w województwie pomorskim według powiatów

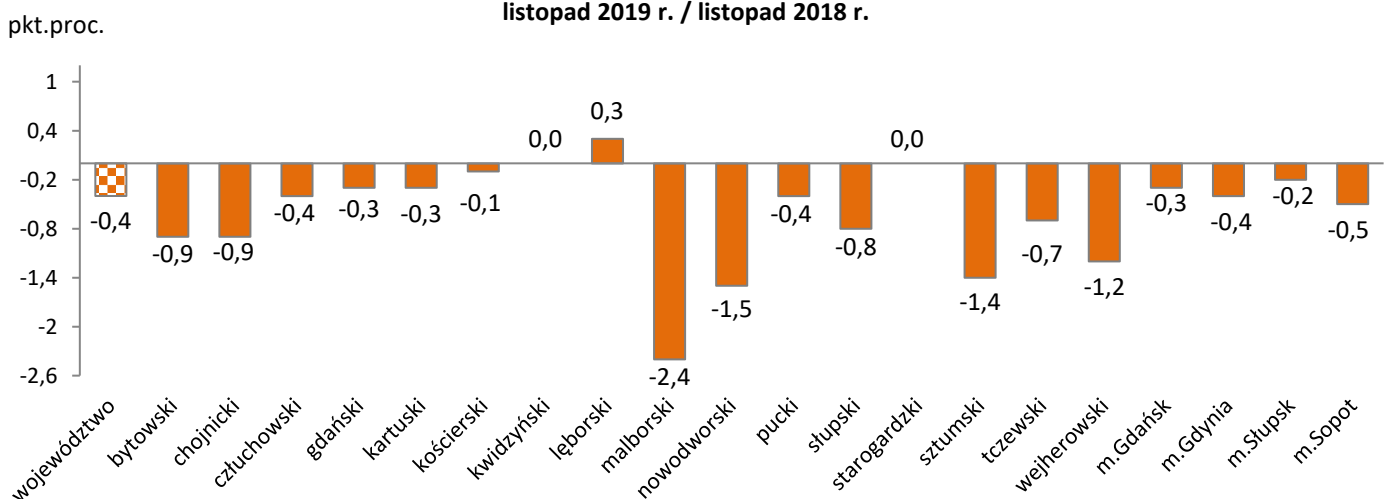
Stopa bezrobocia listopad 2019 r.



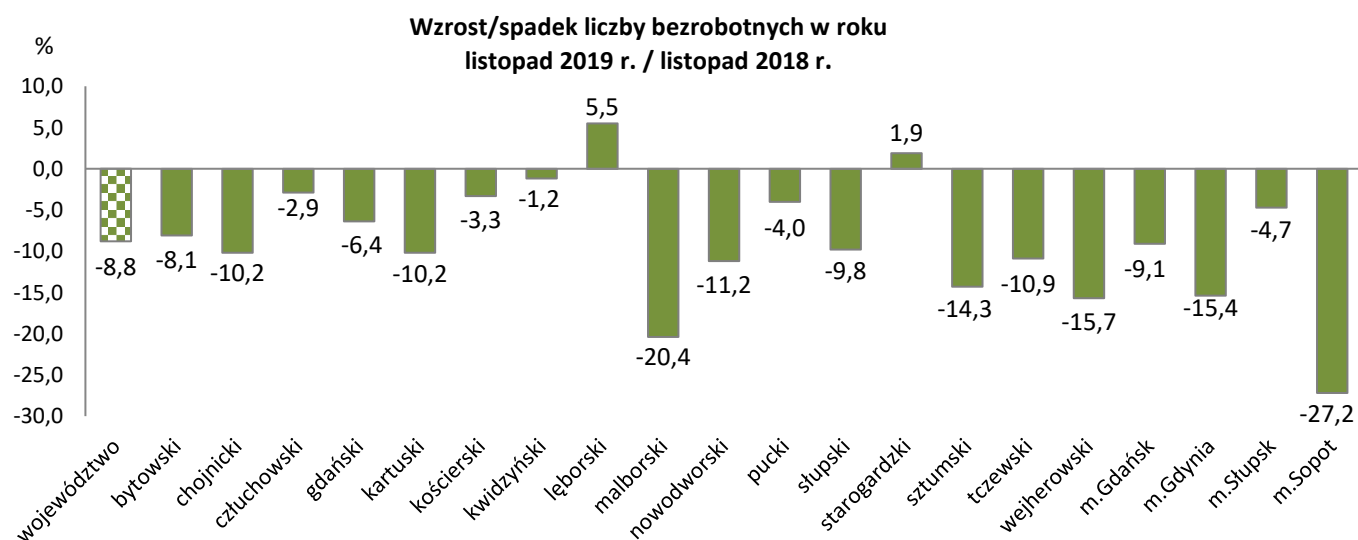
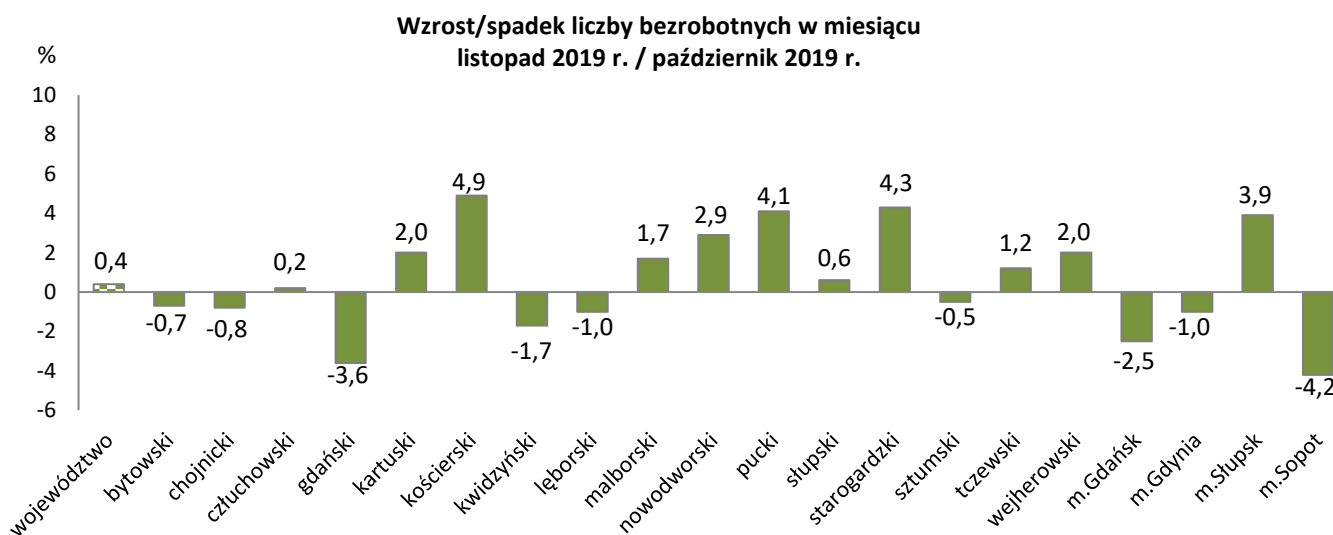
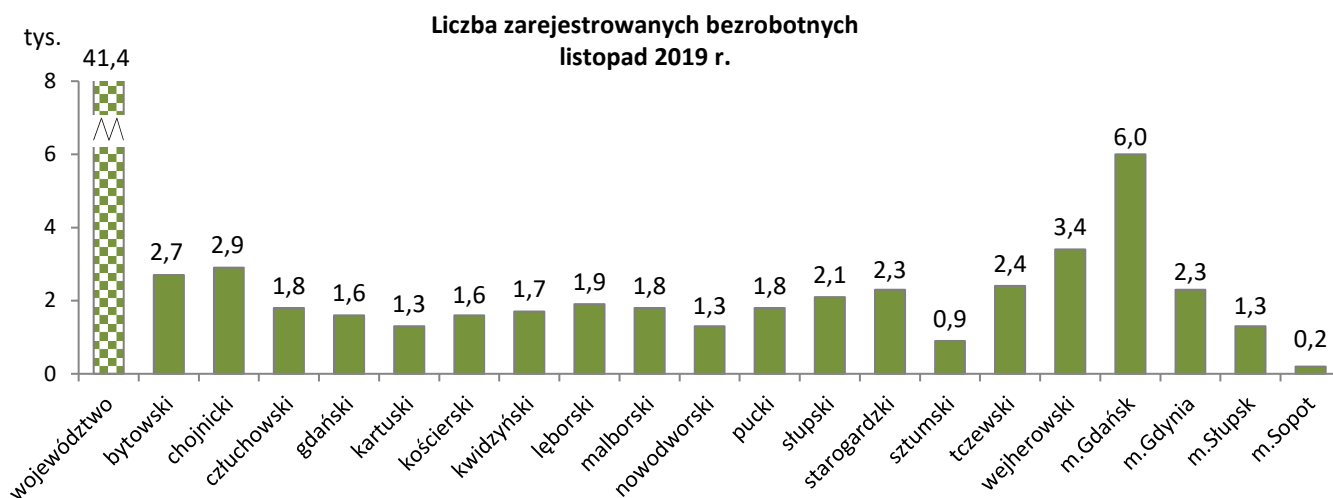
Wzrost/spadek stopy bezrobocia w miesiącu  
listopad 2019 r. / październik 2019 r.



Wzrost/spadek stopy bezrobocia w roku  
listopad 2019 r. / listopad 2018 r.

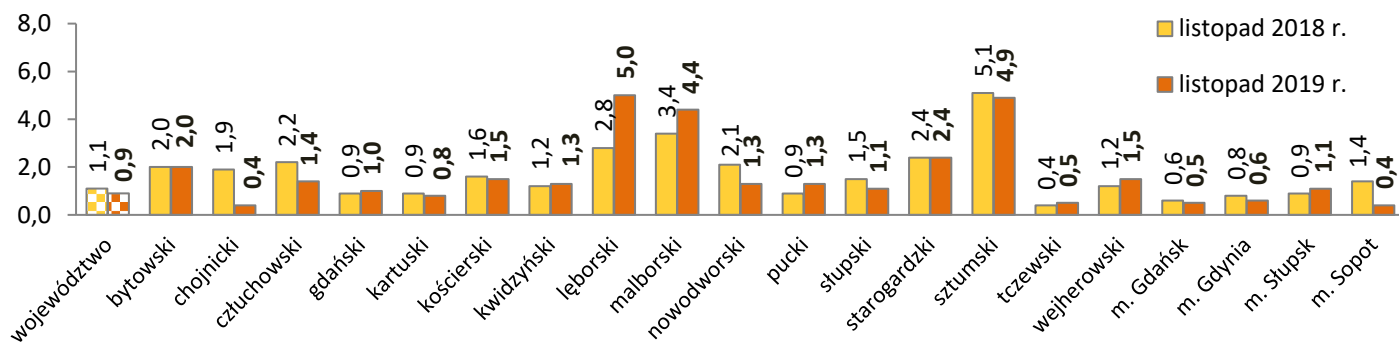


## Bezrobotni w województwie pomorskim według powiatów

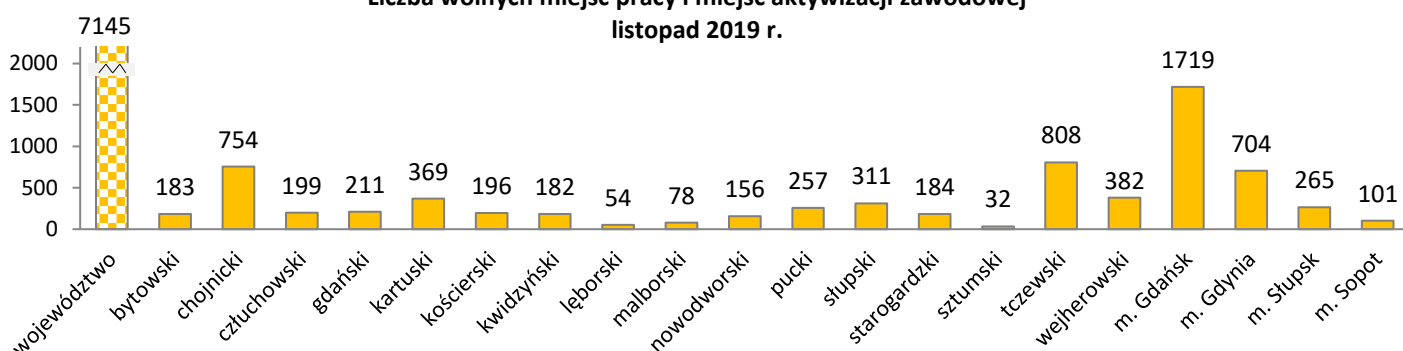


## Oferty pracy w województwie pomorskim według powiatów

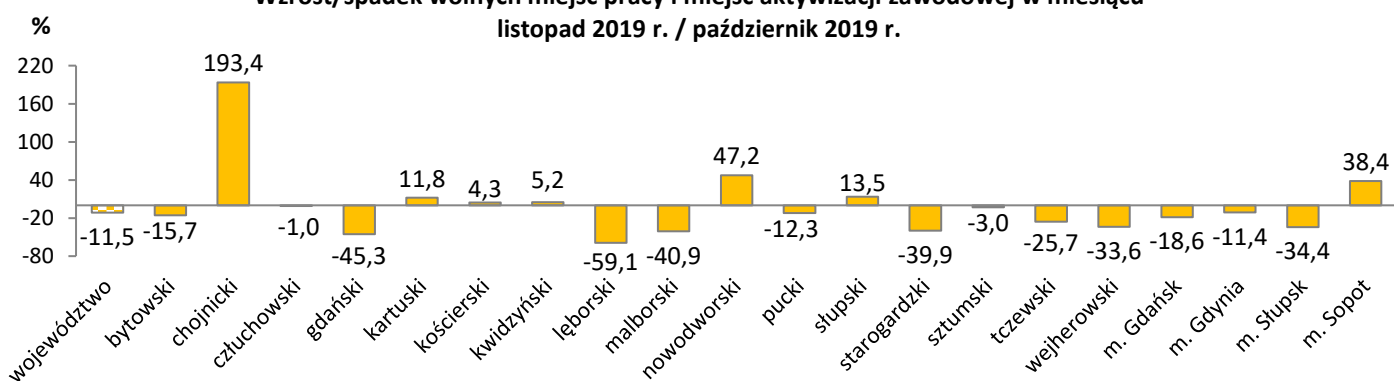
Liczba bezrobotnych zarejestrowanych w miesiącu w powiatowych urzędach pracy przypadająca na 1 wolne miejsce pracy i miejsce aktywizacji zawodowej zgłoszone w tym samym okresie



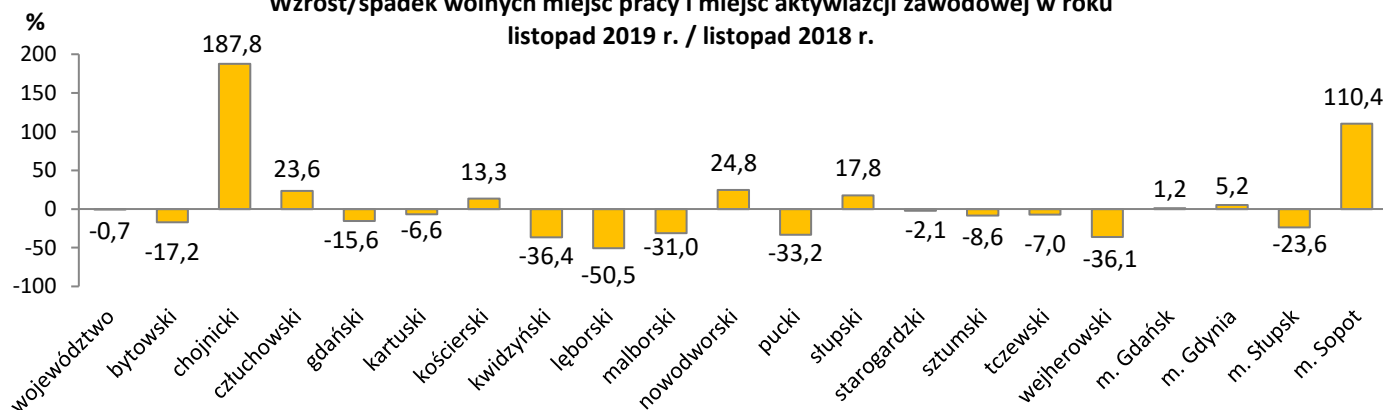
Liczba wolnych miejsc pracy i miejsc aktywizacji zawodowej listopad 2019 r.



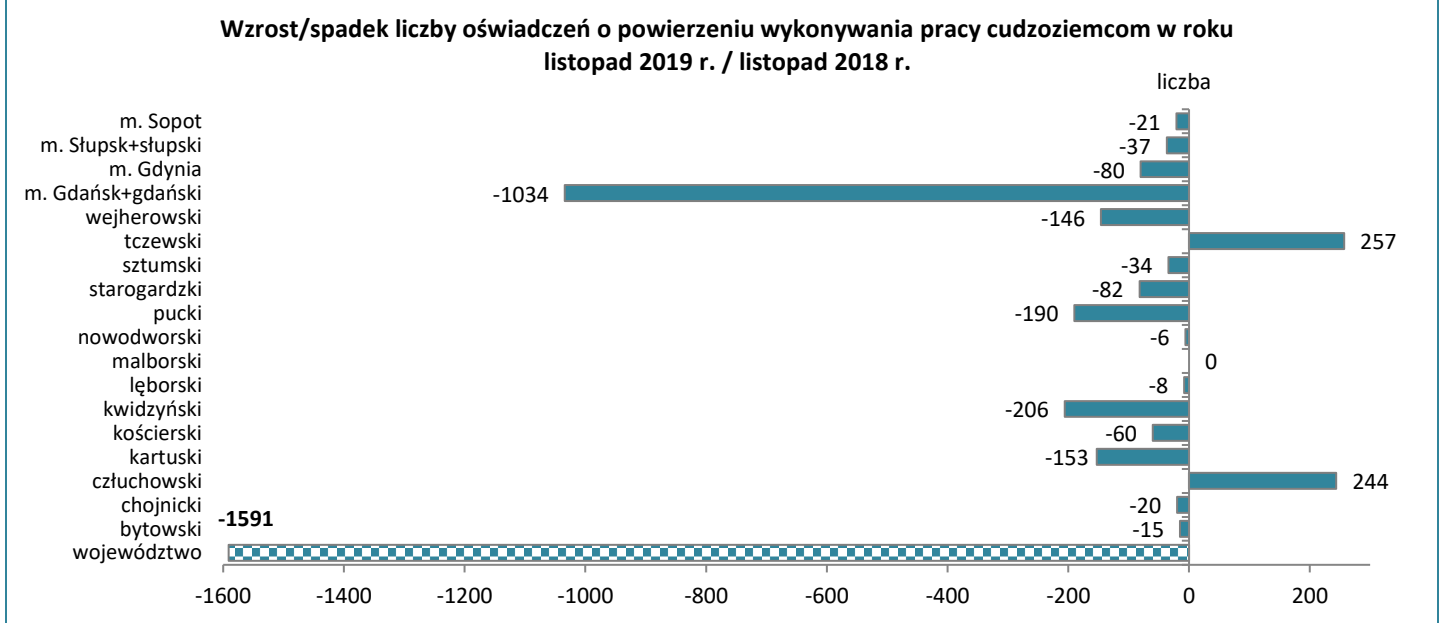
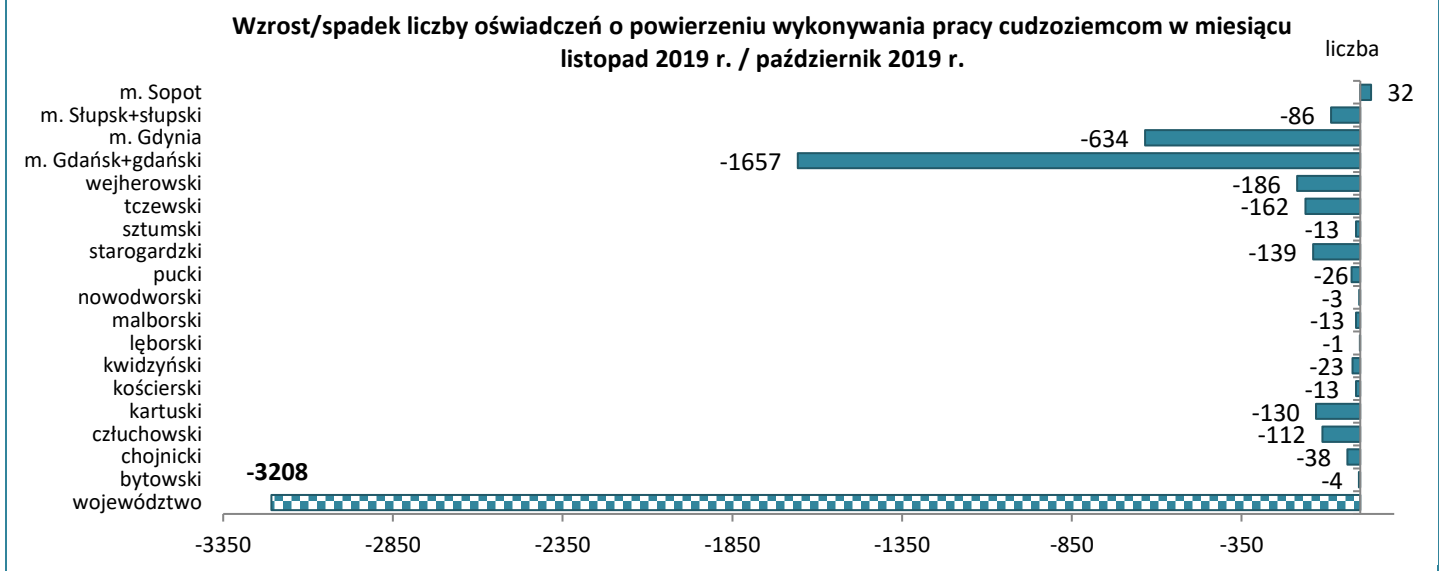
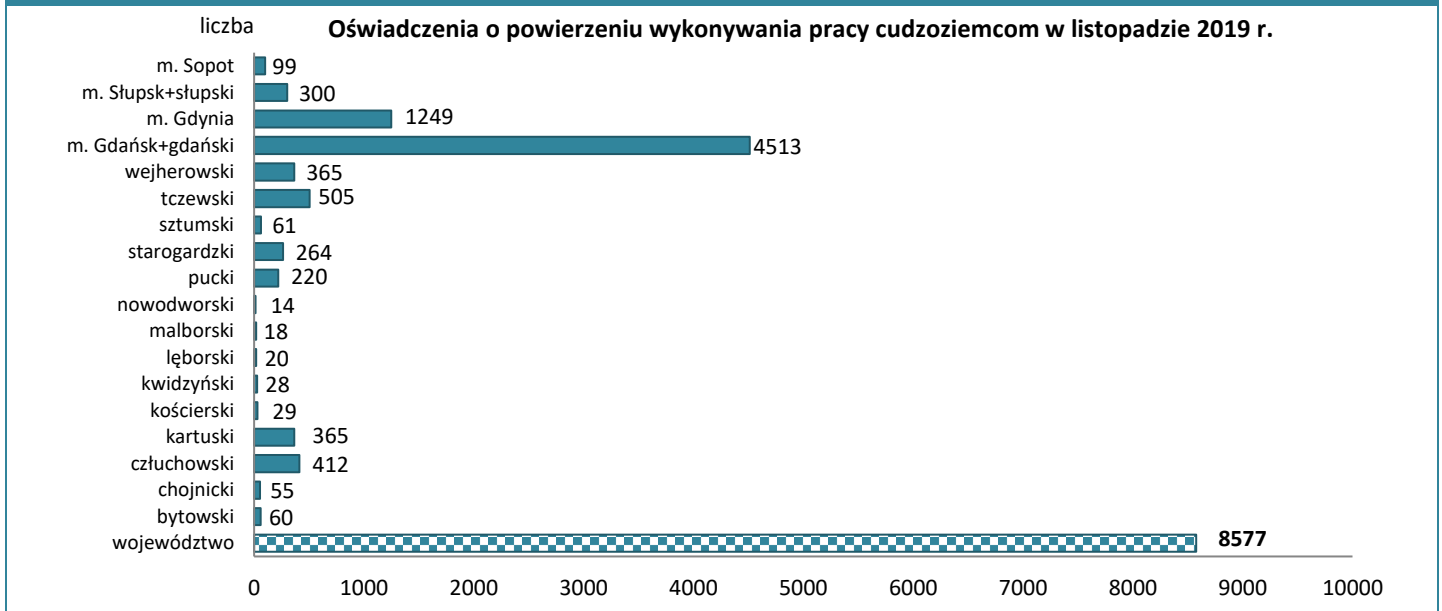
Wzrost/spadek wolnych miejsc pracy i miejsc aktywizacji zawodowej w miesiącu listopad 2019 r. / październik 2019 r.



Wzrost/spadek wolnych miejsc pracy i miejsc aktywizacji zawodowej w roku listopad 2019 r. / listopad 2018 r.



## Oświadczenia w województwie pomorskim według powiatów



Źródła informacji: badania statystyczne rynku pracy MRPIPS-01, dane GUS oraz przegląd sytuacji w zakresie zatrudnienia cudzoziemców.