



Informacja miesięczna o rynku pracy

województwo pomorskie
październik 2018 r.

Podstawowe informacje

Województwo pomorskie	wrzesień 2018 r.	październik 2018 r.	zmiana	
			liczba	% / pkt. proc.
Bezrobotni zarejestrowani – liczba osób (stan w końcu miesiąca)	44 301	44 869	568	1,3%
Stopa bezrobocia (stan w końcu miesiąca)	4,8%	4,8%	x	0,0 pkt. proc.
Wolne miejsca pracy i miejsca aktywizacji zawodowej zgłoszone w miesiącu	8 797	9 297	500	5,7%
Oświadczenia o powierzeniu wykonywania pracy cudzoziemcom bez konieczności uzyskania zezwolenia na pracę (liczba osób) ²	10 759	12 262	1 503	14,0%
Zezwolenia na pracę sezonową (liczba osób) ²	123	60	-63	-51,2%
Przeciętne zatrudnienie w sektorze przedsiębiorstw (liczba osób)	339 462	340 360	898	0,3%
Przeciętne miesięczne wynagrodzenie brutto w sektorze przedsiębiorstw (w zł)	4 883,93	4 957,97	74,0	1,5%
Zwolnienia grupowe w miesiącu (liczba osób)	11	70	59	536,4%

Uwagi:

² Z końcem 2017 r. procedura rejestracji oświadczeń o zamiarze powierzenia wykonywania pracy cudzoziemcowi została zakończona, a od 1 stycznia 2018 r. znowelizowana ustawa o promocji zatrudnienia i instytucjach rynku pracy (Dz.U. z 2017 r., poz. 1065 z późn.zm.) wprowadziła oświadczenia o powierzeniu wykonywania pracy cudzoziemcowi wpisane do ewidencji oświadczeń przez powiatowe urzędy pracy, które dotyczą prac nie sezonowych. W związku z powyższym nie należy porównywać danych dotyczących oświadczeń o zamiarze powierzenia wykonywania pracy cudzoziemcowi rejestrowanych do końca 2017 r. z danymi dotyczącymi oświadczeń o powierzeniu wykonywania pracy cudzoziemcowi obowiązującymi od 1.01.2018 r. Ponadto od 1 stycznia 2018 r. ustawa wprowadziła nowe rozwiązanie umożliwiające zatrudnianie w Polsce cudzoziemców do pracy sezonowej – zezwolenie na pracę sezonową.

Źródło: Opracowanie własne na podstawie badań statystycznych rynku pracy MRPIPS-01 oraz danych GUS.

Porównanie do października 2017 roku

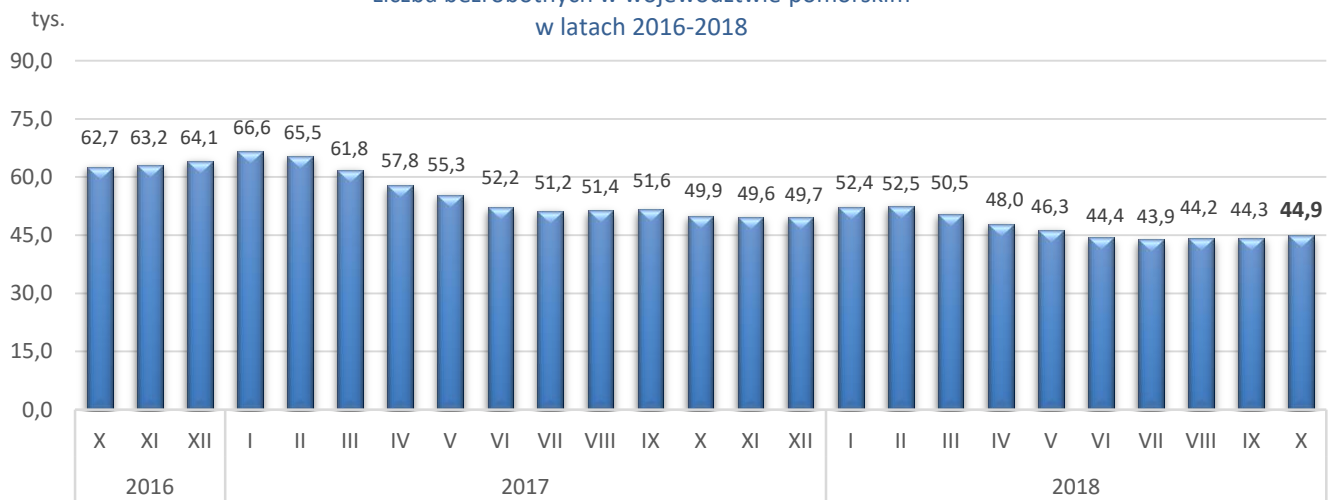
- ⇒ W październiku 2018 r. **liczba bezrobotnych** zarejestrowanych w powiatowych urzędach pracy województwa pomorskiego wyniosła **44 869 osób** i w stosunku do października 2017 r. (49 856 osób) była niższa o 4 987 osób, tj. o 10,0%.
- ⇒ **Stopa bezrobocia** w październiku 2018 r. (**4,8%**) była o 0,7 pkt. proc. niższa niż w październiku 2017 r. (5,5%).
- ⇒ W październiku 2018 r. zgłoszono do PUP **9 297 wolnych miejsc pracy i miejsc aktywizacji zawodowej** i w porównaniu do analogicznego okresu 2017 r. (10 455) liczba wolnych miejsc pracy była niższa o 1 158, tj. o 11,1%.
- ⇒ **Przeciętne zatrudnienie w sektorze przedsiębiorstw** w październiku 2018 r. wyniosło **340 360** osób i było wyższe o 6,5% od notowanego w październiku 2017 r. (319 670 osób). W październiku 2018 r. **przeciętne miesięczne wynagrodzenie brutto w sektorze przedsiębiorstw** wyniosło **4 957,97 zł** i było wyższe o 7,3% w porównaniu z analogicznym miesiącem 2017 r. (4 622,06 zł).
- ⇒ W październiku 2018 r. zakłady pracy województwa pomorskiego dokonały **zwolnień grupowych 70** pracowników; w październiku poprzedniego roku zwolniono 72 osoby.

Województwo

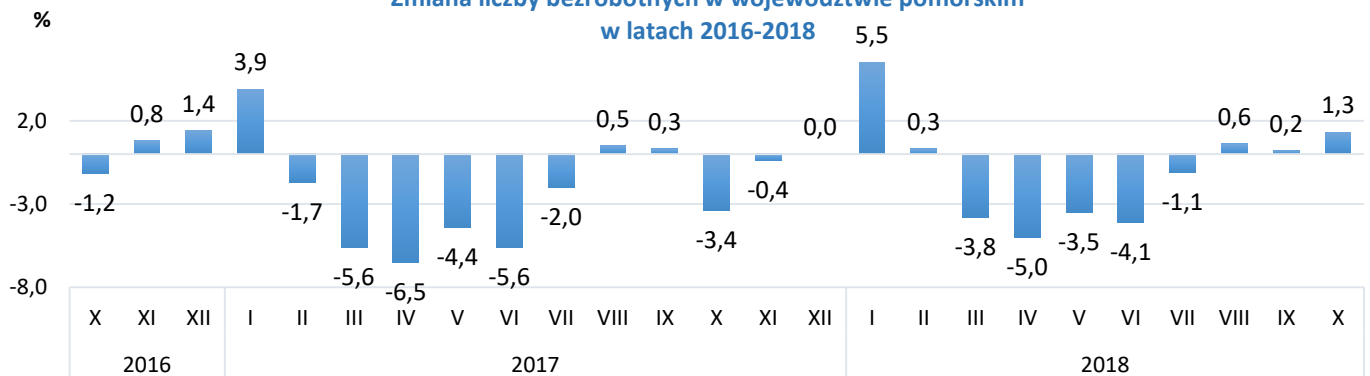
Liczba bezrobotnych i stopa bezrobocia

Źródło: Opracowanie własne na podstawie badań statystycznych rynku pracy MRPIPS-01.

Liczba bezrobotnych w województwie pomorskim
w latach 2016-2018



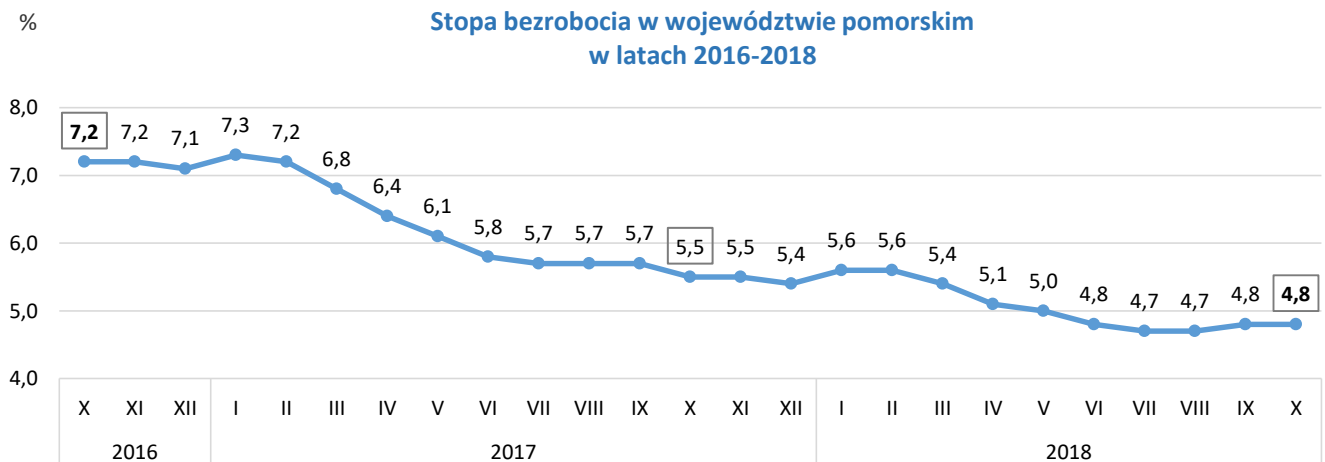
Zmiana liczby bezrobotnych w województwie pomorskim
w latach 2016-2018



Źródło: Opracowanie własne na podstawie badań statystycznych rynku pracy MRPIPS-01.

W październiku 2018 r. liczba bezrobotnych zarejestrowanych w województwie pomorskim wyniosła **44 869 osób** i w porównaniu do września 2018 r. zwiększyła się o 1,3% (tj. o 568 osób).

Stopa bezrobocia w województwie pomorskim
w latach 2016-2018



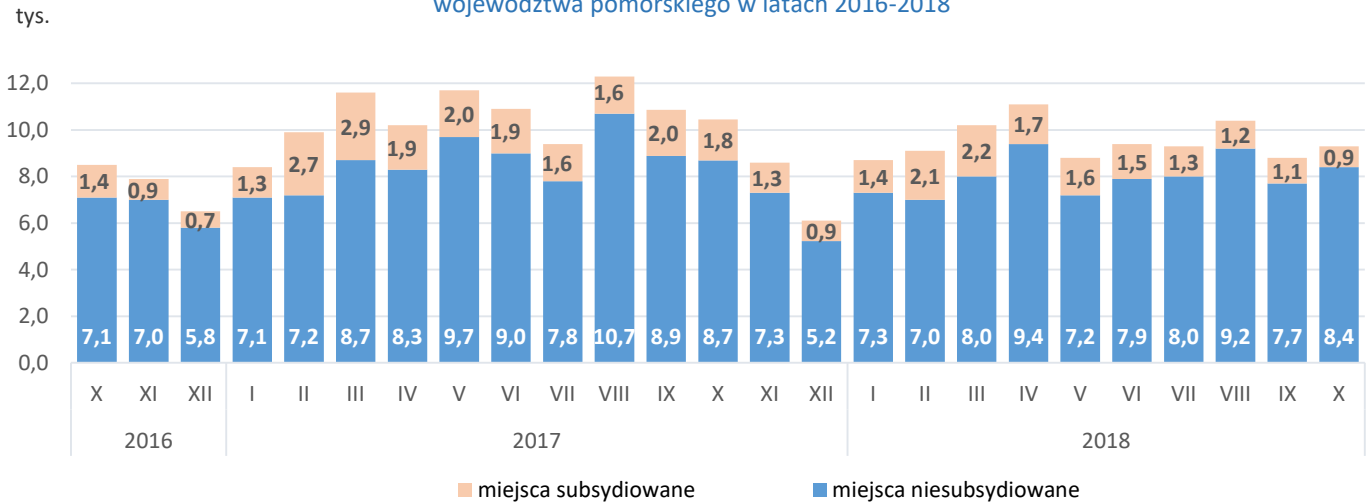
Źródło: Opracowanie własne na podstawie informacji GUS.

W październiku 2018 r. stopa bezrobocia w województwie pomorskim wyniosła 4,8% i w stosunku do poprzedniego miesiąca nie zmieniła się.

Wolne miejsca pracy i miejsca aktywizacji zawodowej

W październiku 2018 r. pracodawcy zgłosili do powiatowych urzędów pracy **9 297** wolnych miejsc pracy i miejsc aktywizacji zawodowej, czyli o 500 miejsc (o 5,7%) więcej niż w miesiącu poprzednim. Większość zgłoszonych w październiku miejsc pracy stanowiły miejsca pracy niesubsydiowanej (8 435 miejsc; 90,7%), podczas gdy miejsc pracy subsydiowanej było znacznie mniej (862 miejsca; 9,3%). Wzrost liczby zgłoszonych wolnych miejsc pracy i miejsc aktywizacji zawodowej w październiku 2018 r. w stosunku do miesiąca poprzedniego wynikał ze wzrostu liczby miejsc pracy niesubsydiowanej o 731 (o 9,5%). Liczba miejsc pracy subsydiowanej zmniejszyła się o 231 (o 21,1%).

Wolne miejsca pracy i miejsca aktywizacji zawodowej* zgłoszone do powiatowych urzędów pracy województwa pomorskiego w latach 2016-2018



*Wolne miejsca pracy i miejsca aktywizacji zawodowej zgłoszone do PUP są sumą miejsc pracy subsydiowanej i niesubsydiowanej. Ewentualne różnice między danymi w tekście i na wykresie wynikają z zaokrągleń.

Źródło: Opracowanie własne na podstawie badań statystycznych rynku pracy MRPPIPS-01.

Na 100 wolnych miejsc pracy i aktywizacji zawodowej zgłoszonych w październiku br. przypadało 102 bezrobotnych zarejestrowanych w tym samym okresie (we wrześniu bieżącego roku – 102 bezrobotnych, natomiast w październiku 2017 r. – 99 bezrobotnych).

Napływ i odpływ bezrobotnych

W październiku 2018 r. w powiatowych urzędach pracy województwa pomorskiego zarejestrowało się 9 458 osób bezrobotnych, tj. o 511 osób (o 5,7%) więcej niż miesiąc wcześniej. Na wzrost rejestracji wpłynęło zwiększenie liczby bezrobotnych rejestrujących się po raz kolejny o 685 osób, tj. o 10,2%. Liczba rejestrujących się po raz pierwszy zmniejszyła się o 174 osoby (o 7,7%).

Z ewidencji bezrobotnych w październiku 2018 r. wyłączono 8 890 osób, tj. o 41 osób (o 0,5%) więcej niż w miesiącu poprzednim.

Najwięcej wyłączeń z ewidencji dokonano z powodu:

- podjęcia pracy – 4 642 osób (52,2% ogółu wyłączeń),
- niepotwierdzenia gotowości do pracy – 1 854 osób (20,9%),
- dobrowolnej rezygnacji ze statusu bezrobotnego – 559 osób (6,3%),
- rozpoczęcia szkolenia – 550 osób (6,2%),
- rozpoczęcia stażu – 219 osoby (2,5%),

W październiku 2018 r. w województwie pomorskim napływ bezrobotnych do ewidencji był wyższy od odpływu o 568 osób.

Wybrane kategorie bezrobotnych zarejestrowanych w powiatowych urzędach pracy

Porównanie stanu na 30 września 2018 r. i na 31 października 2018 r.

Wyszczególnienie	Liczba osób bezrobotnych			Zmiana	
	Wrzesień 2018	Październik 2018	Udział % w bezrobotnych ogółem	liczba	proc.
Osoby bezrobotne ogółem	44 301	44 869	100%	568	1,3%
kobiety	28 251	28 538	63,6%	287	1,0%
kobiety, które nie podjęły zatrudnienia po urodzeniu dziecka	9 441	9 416	21,0%	-25	-0,3%
z prawem do zasiłku	7 718	7 832	17,5%	114	1,5%
osoby w okresie do 12 miesięcy od dnia ukończenia nauki	1 557	1 808	4,0%	251	16,1%
bez kwalifikacji zawodowych	14 004	14 267	31,8%	263	1,9%
bez doświadczenia zawodowego	7 597	7 718	17,2%	121	1,6%

Źródło: Opracowanie własne na podstawie badań statystycznych rynku pracy MRPIPS-01.

Bezrobotni będący w szczególnej sytuacji na rynku pracy zarejestrowani w powiatowych urzędach pracy województwa pomorskiego.

Porównanie stanu na 30 września 2018 r. i na 31 października 2018 r.

Wyszczególnienie	Liczba osób bezrobotnych			Zmiana	
	Wrzesień 2018	Październik 2018	udział % w bezrobotnych ogółem	liczba	proc.
Osoby bezrobotne ogółem, w tym:	44 301	44 869	100%	568	1,3%
Osoby bezrobotne będące w szczególnej sytuacji na rynku pracy ogółem ¹	36 673	36 998	82,5%	325	0,9%
do 30 roku życia	13 116	13 275	29,6%	159	1,2%
długotrwale bezrobotne	19 817	19 704	43,9%	-113	-0,6%
powyżej 50 roku życia	10 948	11 172	24,9%	224	2,0%
korzystające ze świadczeń z pomocy społecznej	745	671	1,5%	-74	-9,9%
posiadające co najmniej jedno dziecko do 6 roku życia	11 253	11 194	24,9%	-59	-0,5%
posiadające co najmniej jedno dziecko niepełnosprawne do 18 roku życia	176	175	0,4%	-1	-0,6%
niepełnosprawni	3 573	3 575	8,0%	2	0,1%

Źródło: Opracowanie własne na podstawie badań statystycznych rynku pracy MRPIPS-01.

¹ Osobom będącym w szczególnej sytuacji na rynku pracy przysługuje pierwszeństwo w skierowaniu do udziału w programach specjalnych (art.49 ustawy z dnia 20 kwietnia 2004 r. o promocji zatrudnienia i instytucjach rynku pracy, Dz.U. z 2018 r., poz. 1265 i 1149).

Profile pomocy

Na koniec października 2018 r. liczba bezrobotnych zarejestrowanych w powiatowych urzędach pracy województwa pomorskiego z **ustalonym profilem pomocy**² wynosiła **42 555 osób**, z tego:

- profil I – 632 osoby (1,5%);
- profil II – 29 710 osób (69,8%);
- profil III – 12 213 osób (28,7%).

Przy ustalaniu profilu pomocy dla bezrobotnego powiatowy urząd pracy dokonuje analizy sytuacji bezrobotnego i jego szans na rynku pracy, biorąc pod uwagę oddalenie bezrobotnego od rynku pracy i jego gotowość do wejścia lub powrotu na rynek pracy³.

Zatrudnianie cudzoziemców

Z końcem 2017 r. procedura rejestracji oświadczeń o zamiarze powierzenia wykonywania pracy cudzoziemcowi została zakończona, a od 1 stycznia 2018 r. znolizowana ustawa o promocji zatrudnienia i instytucjach rynku pracy (Dz.U. z 2017 r., poz. 1065 z późn.zm.) wprowadziła oświadczenia o powierzeniu wykonywania pracy cudzoziemcowi wpisane do ewidencji oświadczeń przez powiatowe urzędy pracy, które dotyczą prac nie sezonowych. W związku z powyższym nie należy porównywać danych dotyczących oświadczeń o zamiarze powierzenia wykonywania pracy cudzoziemcowi rejestrowanych do końca 2017 r. z danymi dotyczącymi oświadczeń o powierzeniu wykonywania pracy cudzoziemcowi obowiązującymi od 1.01.2018 r. Ponadto od 1 stycznia 2018 r. ustawa wprowadziła nowe rozwiązanie umożliwiające zatrudnianie w Polsce cudzoziemców do pracy sezonowej – zezwoenie na pracę sezonową.

W październiku 2018 r. powiatowe urzędy pracy województwa pomorskiego wpisały do ewidencji **12 262 oświadczenia o powierzeniu wykonywania pracy** obywatelom Republiki Armenii, Republiki Białorusi, Republiki Mołdawii, Federacji Rosyjskiej, Gruzji i Ukrainy bez konieczności uzyskania zezwolenia na pracę (w tym: 88,9% dotyczyło obywateli Ukrainy, 5,6% obywateli Białorusi, 2,3% obywateli Gruzji, 2,2% obywateli Mołdawii, 0,9% obywateli Rosji i 0,1% obywateli Armenii). W porównaniu do września 2018 r. liczba oświadczeń zwiększyła się o 1 503, tj. o 14,0%.

W październiku br. wydano również **60 zezwoleń na pracę sezonową**, które dotyczyły obywateli: Ukrainy (57 zezwoleń), Białorusi (2 zezwolenia) i Rosji (1 zezwolenie). W porównaniu do września b.r. liczba zezwoleń zmniejszyła się o 63, tj. o 51,2%.

Zgłoszenia zwolnień i zwolnienia grupowe

W październiku 2018 r. **zamiar zwolnień grupowych** do powiatowych urzędów pracy zgłosiły zakłady pracy z powiatu lęborskiego i Gdyni w liczbie 399 pracowników (w miesiącu poprzednim zgłoszenia zamiaru zwolnień grupowych dotyczyły 15 pracowników; w październiku 2017 r. 124 pracowników).

Zakłady pracy z 2 powiatów województwa pomorskiego (Gdańska i Gdyni) **zwolniły grupowo** 70 pracowników (w poprzednim miesiącu zostało zwolnionych 11 pracowników; w październiku 2017 r. – 72 osoby).

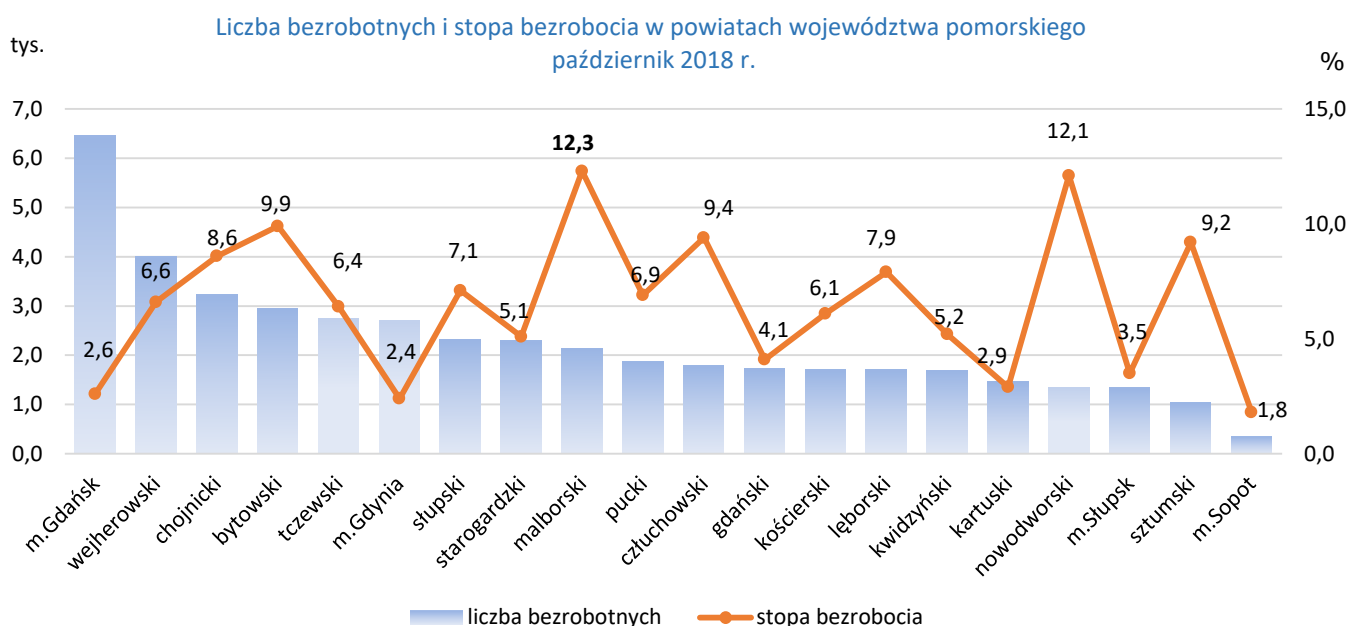
²Zgodnie z art. 33 ust. 2b-2c ustawy z dnia 20 kwietnia 2004 r. o promocji zatrudnienia i instytucjach rynku pracy (Dz.U. z 2018 r., poz. 1265 i 1149) powiatowy urząd pracy, udzielając bezrobotnemu pomocy, niezwłocznie po rejestracji, ustala dla bezrobotnego profil pomocy, oznaczający właściwy ze względu na potrzeby bezrobotnego zakres form pomocy określonych w ustawie.

Ustanowione zostały trzy profile pomocy i formy pomocy stosowane w ramach tych profili: profil pomocy I – pośrednictwo pracy, a także w uzasadnionych przypadkach poradnictwo zawodowe lub formy pomocy, o których mowa w art. 40 ust. 1 i 3a, art. 45, art. 46 ust. 1 pkt 2, art. 60b, art. 61e pkt 2 oraz art.66k-66n; profil pomocy II – usługi i instrumenty rynku pracy, działania aktywizacyjne zlecone przez urząd pracy oraz inne formy pomocy z wyłączeniem Programu Aktywizacja i Integracja, o którym mowa w art. 62a; profil pomocy III – Program Aktywizacja i Integracja, o którym mowa w art. 62a, działania aktywizacyjne zlecone przez urząd pracy, programy specjalne, skierowanie do zatrudnienia wspieranego u pracodawcy lub podjęcia pracy w spółdzielni socjalnej zakładanej przez osoby prawne oraz w uzasadnionych przypadkach poradnictwo zawodowe.

³§2 ust. 1 rozporządzenia Ministra Pracy i Polityki Społecznej z dnia 14 maja 2014 r. w sprawie profilowania pomocy dla bezrobotnego - Dz.U. z 2014 r., poz. 631.

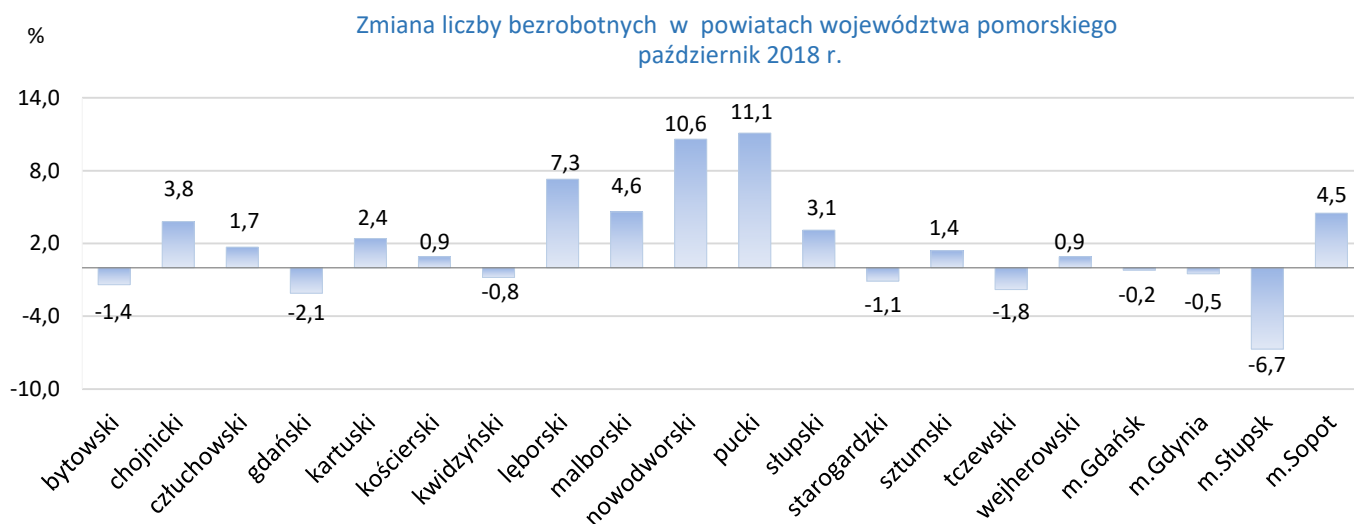
Powiaty

Liczba bezrobotnych i stopa bezrobocia



Źródło: Opracowanie własne na podstawie badań statystycznych rynku pracy MRPIPS-01 oraz danych GUS.

Wzrost liczby bezrobotnych w październiku 2018 r. w porównaniu do miesiąca poprzedniego odnotowano w dwunastu powiatach województwa pomorskiego. Największy wzrost wystąpił w powiecie puckim o 11,1% (o 187 osób) i w powiecie nowodworskim o 10,6% (130 osób). Spadek liczby bezrobotnych wystąpił w ośmiu powiatach, największy w Ślupsku o 6,7% (o 96 osób).



Źródło: Opracowanie własne na podstawie badań statystycznych rynku pracy MRPIPS-01.

Wolne miejsca pracy i miejsca aktywizacji zawodowej

W październiku 2018 r. w województwie pomorskim odnotowano wzrost zgłoszonych przez pracodawców wolnych miejsc pracy i miejsc aktywizacji zawodowej o 5,7% (o 500 miejsc). Wzrost wolnych miejsc pracy dotyczył dziesięciu powiatów, w pozostałych dziesięciu powiatach odnotowano spadek. Największy wzrost ofert pracy wystąpił w Sopocie o 238,5%, tj. o 124 miejsca, w powiecie kwidzińskim o 151,3%, tj. o 242 miejsca i w powiecie starogardzkim o 139,3%, tj. o 500 miejsc.

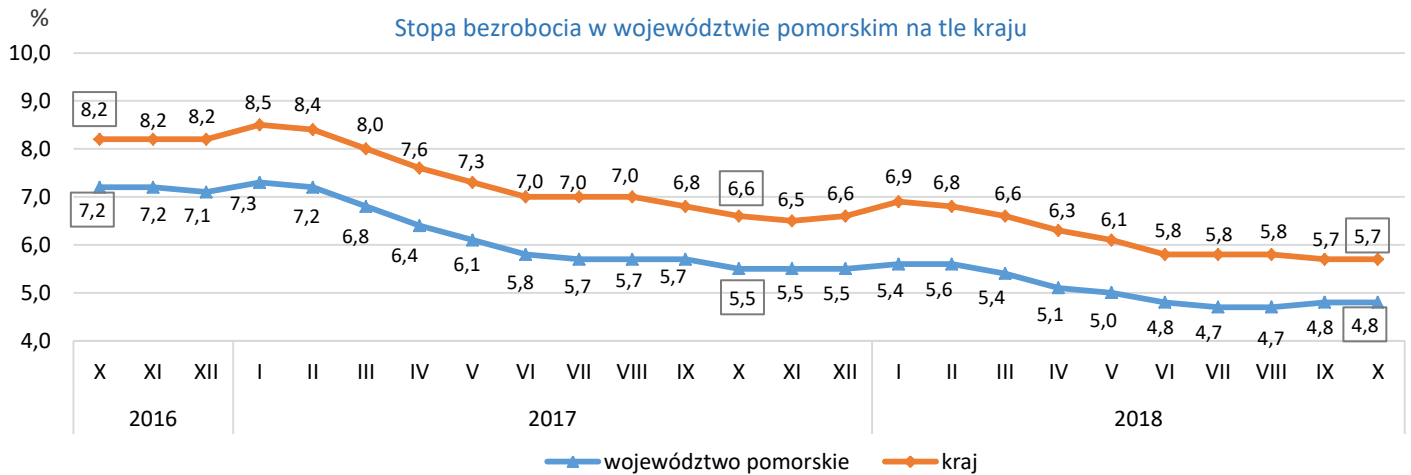
Największy spadek ofert pracy odnotowano w powiecie sztumskim o 60,0%, tj. o 80 miejsc, w powiecie wejherowskim o 35,6%, tj. o 279 miejsc i w powiecie człuchowskim o 32,3%, tj. o 102 miejsca.

Kraj

W październiku 2018 r. **liczba bezrobotnych** zarejestrowanych w powiatowych urzędach pracy wyniosła **937,3 tys. osób** i w stosunku do września 2018 r. odnotowano spadek o 10,1 tys. osób, tj. o 1,1%.

Stopa bezrobocia w październiku stosunku do września 2018 r. nie zmieniła się i wyniosła **5,7%**. Niższą stopę bezrobocia niż województwo pomorskie (4,8%) miały w październiku 2018 r. trzy województwa: wielkopolskie (3,1%), śląskie (4,3%) i małopolskie (4,6%). Najniższą w kraju stopę bezrobocia odnotowano w Poznaniu (1,2%), powiecie poznańskim i wolsztyńskim (1,4%).

W październiku 2018 r. stopa bezrobocia w województwie pomorskim była o 0,9 pkt. proc. niższa od krajowej.



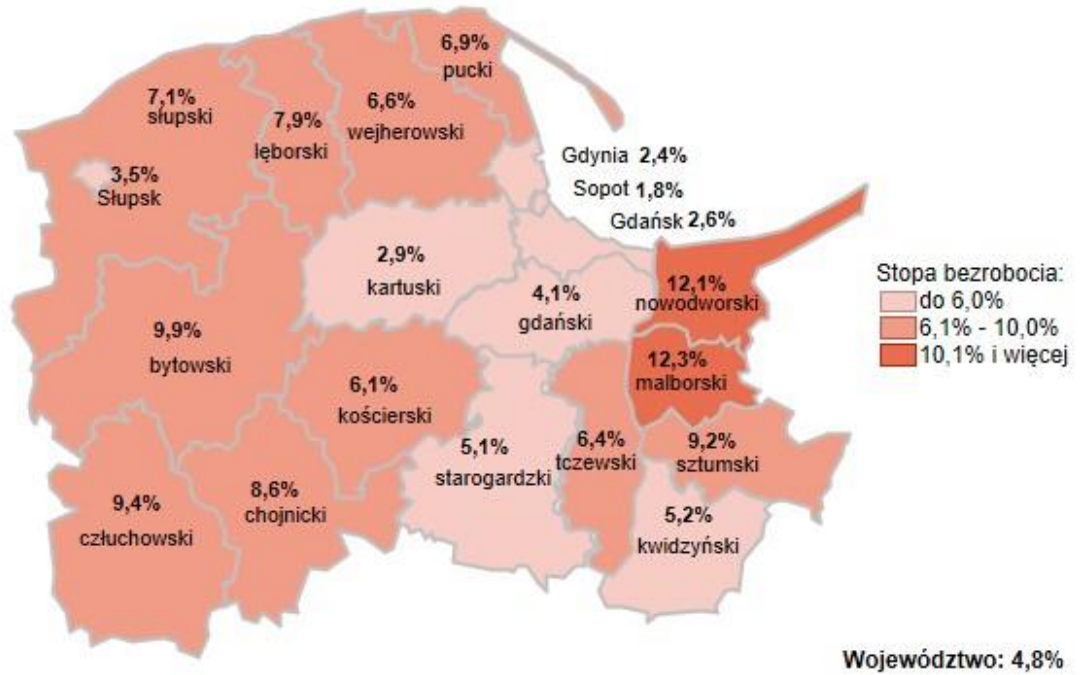
Źródło: Opracowanie własne na podstawie danych GUS.

Szczegółowe dane statystyczne o rynku pracy województwa pomorskiego dostępne są na stronach www.wup.gdansk.pl oraz www.porp.pl

Prezentowane w informacji dane dotyczące stopy bezrobocia za grudzień 2017 r. i za okres od stycznia do sierpnia 2018 r., uwzględniają korektę stopy bezrobocia dokonaną przez GUS w październiku 2018 r.

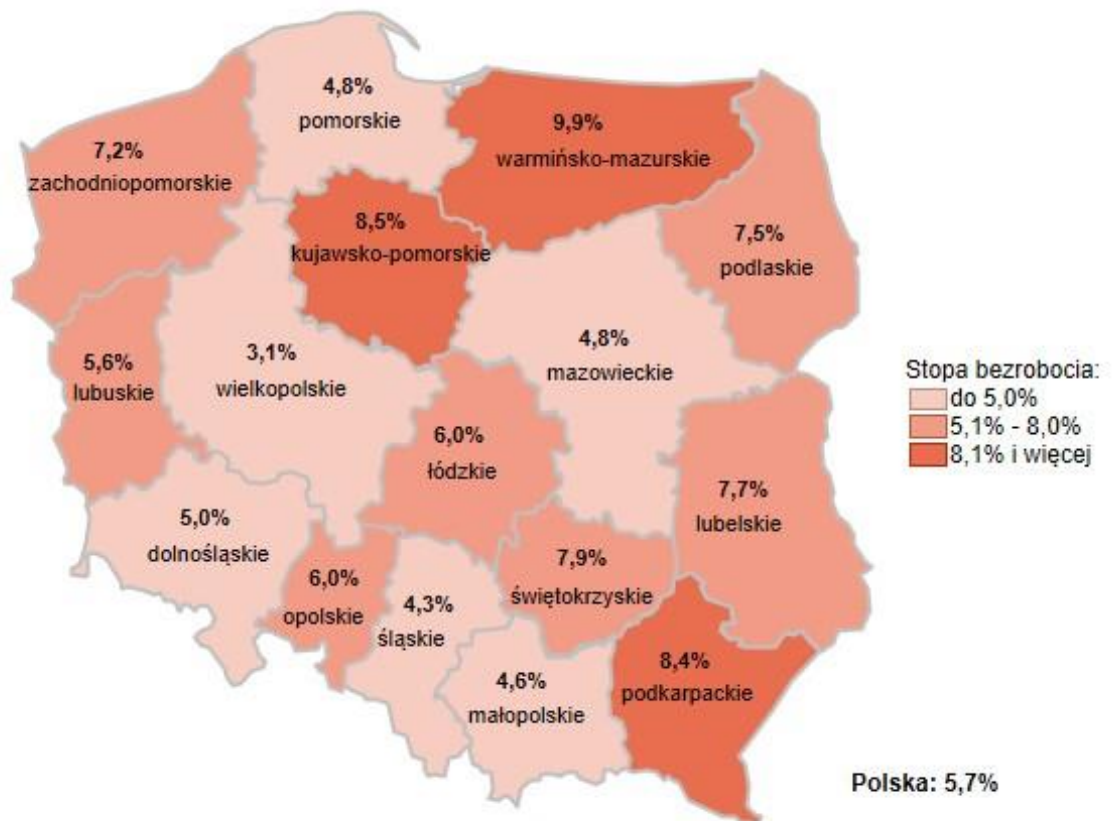
Joanna Witkowska
Dyrektor
Wojewódzkiego Urzędu Pracy
w Gdańsku

Stopa bezrobocia w powiatach województwa pomorskiego wg stanu na 31.10.2018 r.

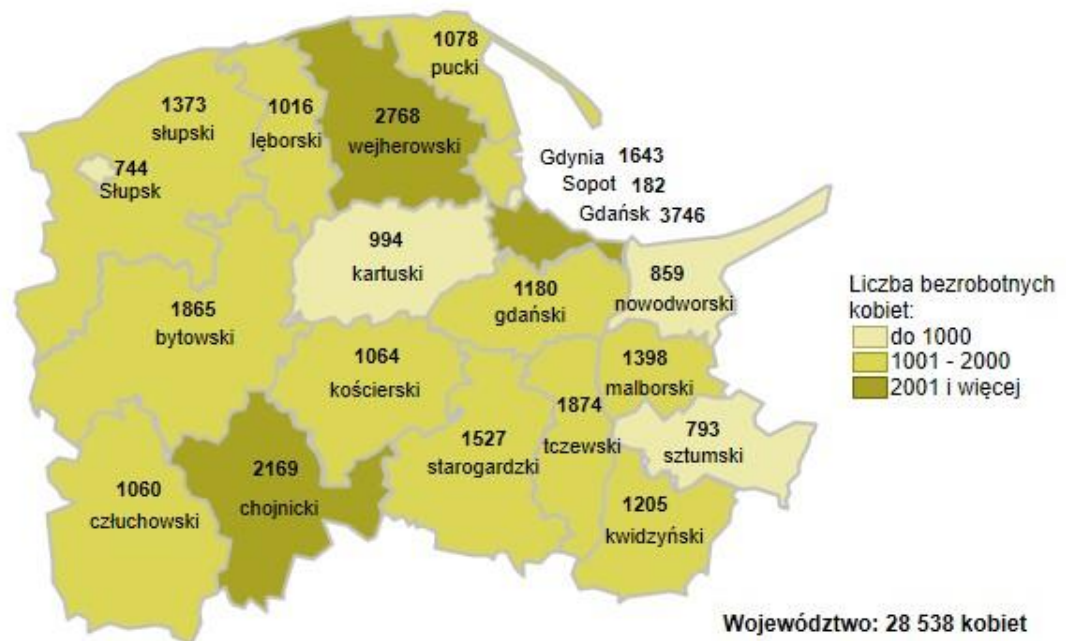


Źródło: Opracowanie własne na podstawie danych GUS

Stopa bezrobocia w Polsce wg stanu na 31.10.2018 r.

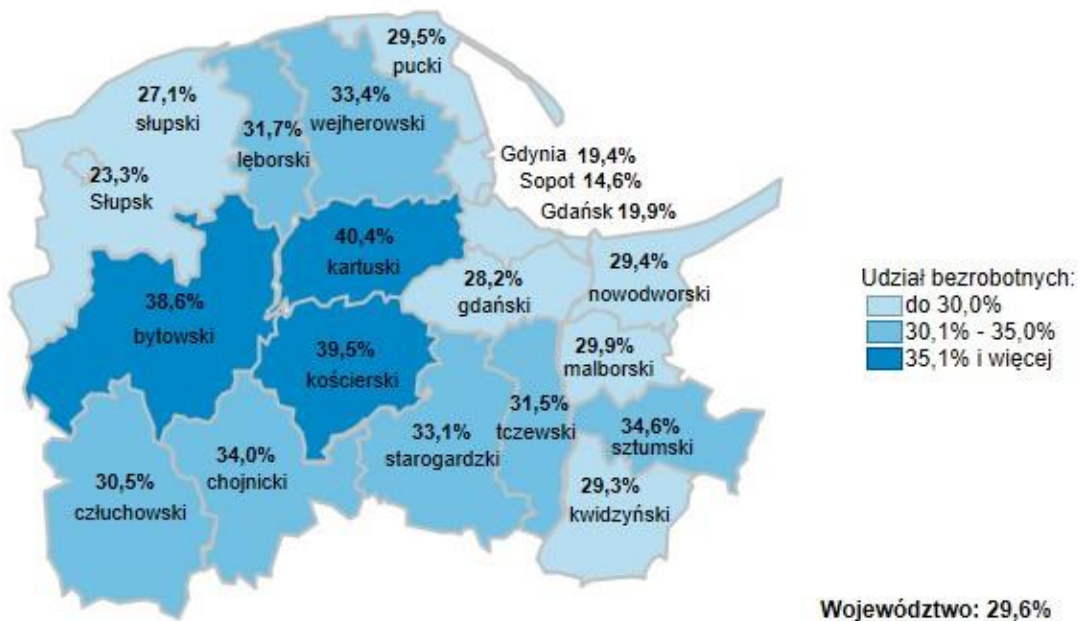


Liczba bezrobotnych kobiet w powiatach województwa pomorskiego wg stanu na 31.10.2018 r.

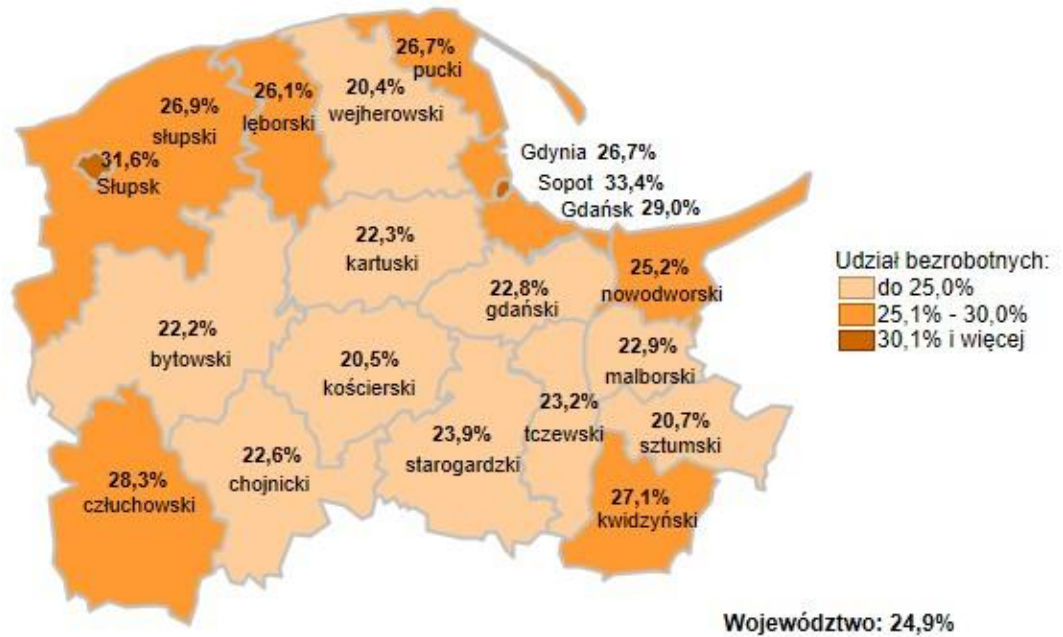


Źródło: Opracowanie własne na podstawie danych GUS

Udział bezrobotnych do 30 roku życia w ogólnej liczbie bezrobotnych w powiatach województwa pomorskiego wg stanu na 31.10.2018 r.



Udział bezrobotnych powyżej 50 roku życia w ogólnej liczbie bezrobotnych w powiatach województwa pomorskiego wg stanu na 31.10.2018 r.



Źródło: Opracowanie własne na podstawie danych GUS