

Rynek pracy województwa pomorskiego

Informacja miesięczna o rynku pracy

Październik 2023

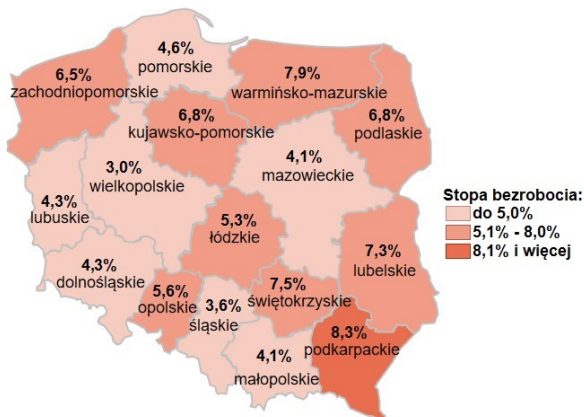
W porównaniu do września 2023 r.:

- ▶ stopa bezrobocia w Pomorskiem jak i w kraju pozostała na tym samym poziomie,
- ▶ nieznacznie wzrosła liczba zarejestrowanych bezrobotnych w województwie pomorskim, w kraju niewielki spadek,
- ▶ spadła liczba ofert pracy w Pomorskiem oraz w kraju.

Polska

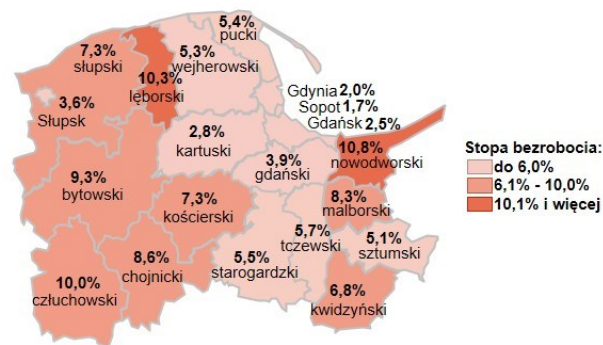
5,0%

Stopa bezrobocia




Województwo pomorskie

4,6%

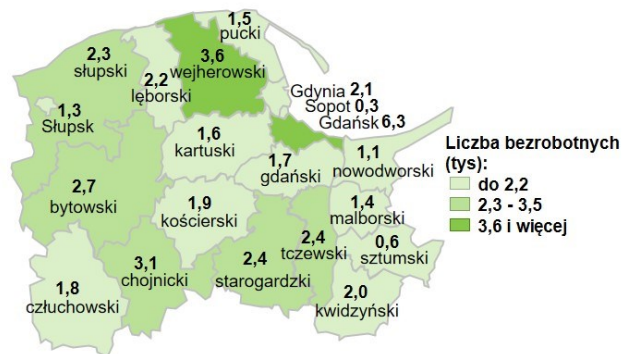


770,4 tys. - liczba zarejestrowanych bezrobotnych

Bezrobotni




42,3 tys. - liczba zarejestrowanych bezrobotnych

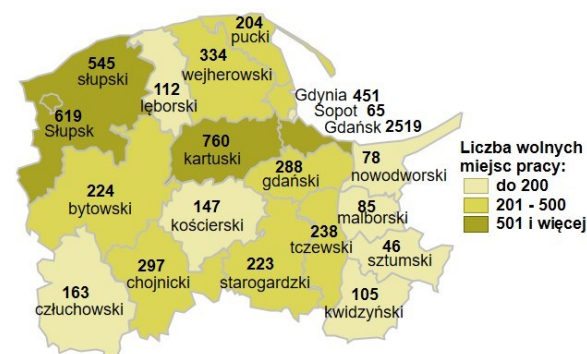


84,7 tys. - liczba zgłoszonych wolnych miejsc pracy i miejsc aktywizacji zawodowej

Oferty pracy

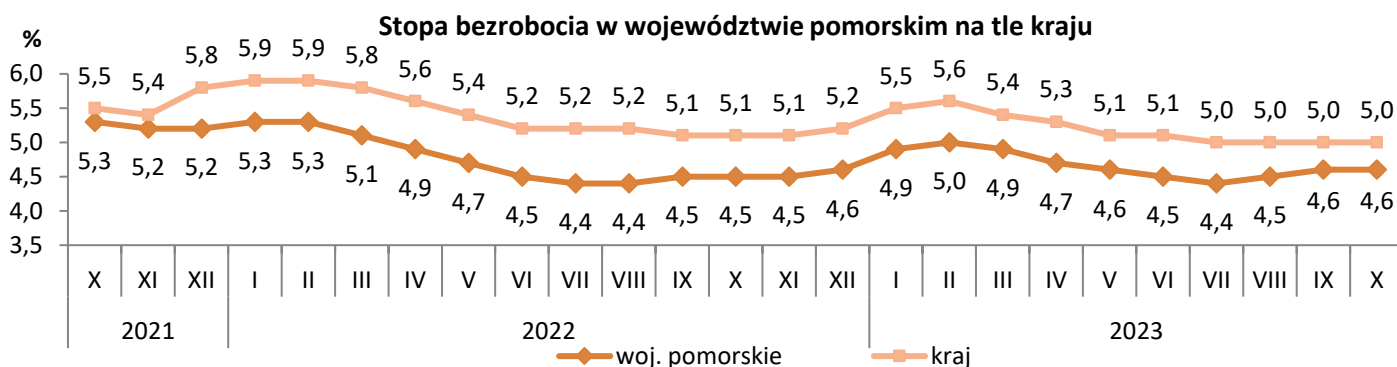


7,5 tys. - liczba zgłoszonych wolnych miejsc pracy i miejsc aktywizacji zawodowej



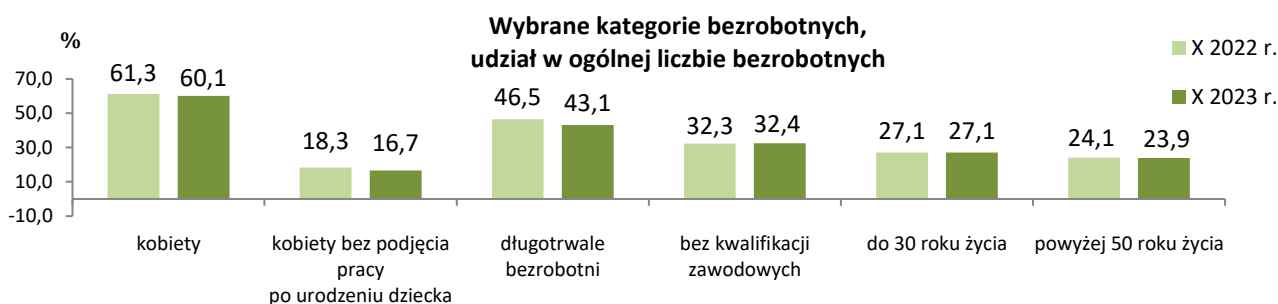
Stopa bezrobocia w województwie pomorskim

- Wg stanu na 31 października 2023 r. w województwie pomorskim stopa bezrobocia wyniosła **4,6%** i w porównaniu do września 2023 r. nie uległa zmianie (w październiku 2022 r. wskaźnik ten wyniósł 4,5%).
- Niższa stopa bezrobocia niż w województwie pomorskim wystąpiła w 6 województwach: wielkopolskie (3,0%), śląskie (3,6%), mazowieckie i małopolskie (po 4,1%), lubuskie i dolnośląskie (po 4,3%).
- Wzrost stopy bezrobocia w stosunku do września 2023 r. wystąpił w 9 powiatach, największy w powiecie nowodworskim (o 0,4 pkt. proc.). W 5 powiatach nastąpił niewielki spadek, największy w powiecie człuchowskim (o 0,2 pkt. proc.). W pozostałych 6 powiatach stopa bezrobocia nie uległa zmianie.



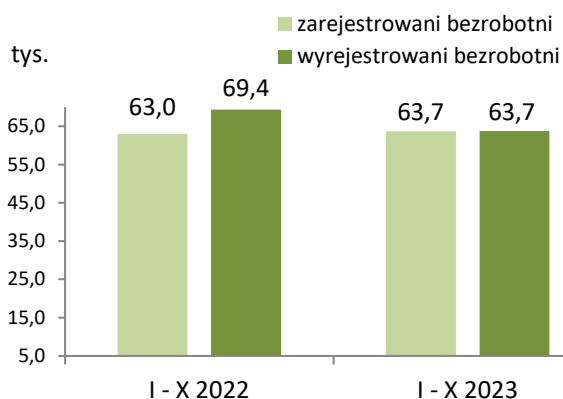
Bezrobotni w województwie pomorskim

- Według stanu na 31 października 2023 r. liczba zarejestrowanych bezrobotnych wyniosła **42 320** osób i wzrosła o 0,4%, tj. o 169 osób w stosunku do września 2023 r. (w porównaniu do października 2022 r. odnotowano wzrost o 2,4%, tj. o 1 011 osób).
- Wzrost bezrobocia dotyczył 11 powiatów, największy wystąpił w powiecie puckim (o 7,8%). W pozostałych 9 powiatach nastąpił spadek bezrobocia, największy w Gdyni (o 3,4%).
- 60,1% (25 453 osoby) ogółu bezrobotnych stanowiły kobiety, 43,1% (18 250) – długotrwale bezrobotni, 32,4% (13 701) – osoby bez kwalifikacji zawodowych, 27,1% (11 476) – osoby młode w wieku do 30 roku życia, 23,9% (10 115) – osoby powyżej 50 roku życia.
- W porównaniu do października 2022 r. znacznie zmniejszył się udział osób długotrwale bezrobotnych (z 46,5% do 43,1% w październiku 2023 r.). Zmniejszył się też udział: bezrobotnych kobiet o 1,2 pkt. proc., kobiet, które nie podjęły zatrudnienia po urodzeniu dziecka o 1,6 pkt. proc., osób powyżej 50 roku życia o 0,2 pkt. proc. Natomiast wzrósł odsetek bezrobotnych osób bez kwalifikacji zawodowych o 0,1 pkt. proc.
- W październiku 2023 r. powiatowe urzędy pracy zarejestrowały 7 199 osób bezrobotnych, a wyrejestrowały 7 030 osób.

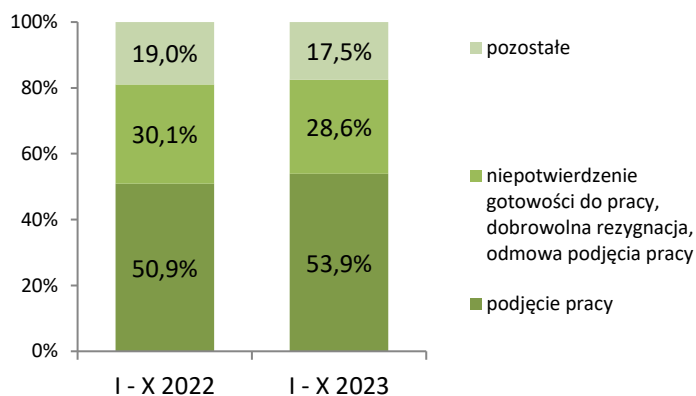


Bezrobotni w województwie pomorskim

Zarejestrowani i wyłączeni z rejestru bezrobotni



Struktura wyłączeń z rejestru bezrobotnych według przyczyn

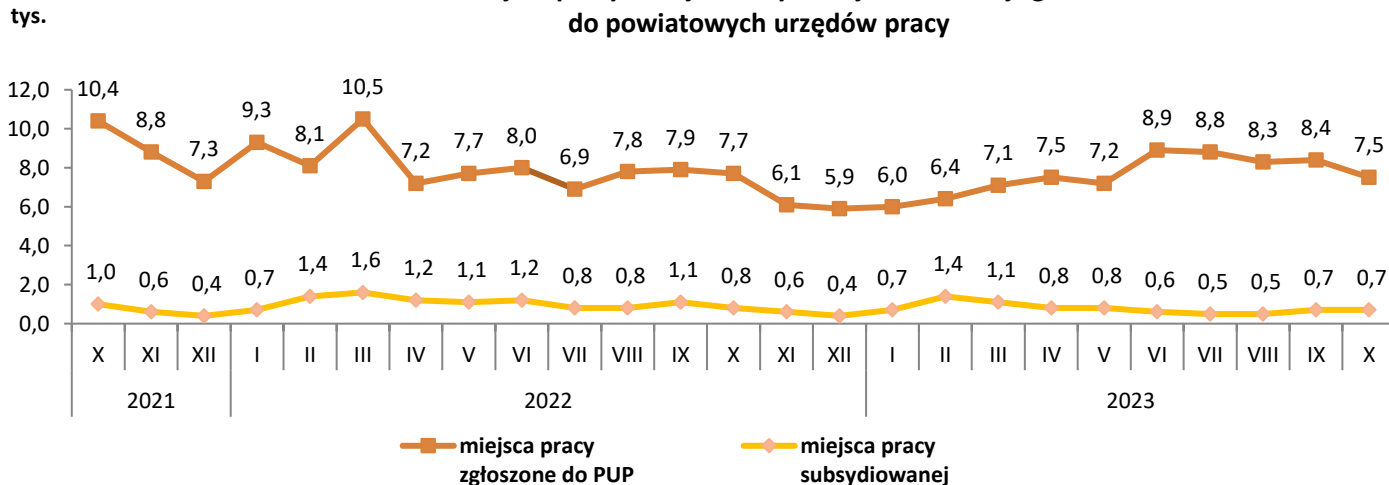


Ze względu na zaokrąglenia danych składniki mogą nie sumować się do 100%.

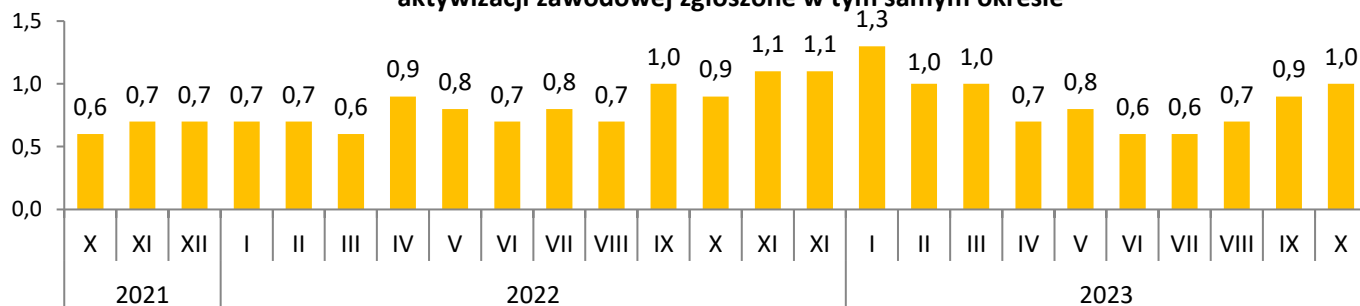
Oferty pracy w województwie pomorskim

- W październiku 2023 r. pracodawcy zgłosili do powiatowych urzędów pracy **7 503** miejsca pracy, tj. o 10,9% (o 921 miejsc pracy) mniej niż we wrześniu 2023 r. i o 2,1% (o 163 miejsca) mniej niż w tym samym miesiącu 2022 r.
- Spadek ofert pracy w porównaniu do września 2023 r. wystąpił w 12 powiatach, największy w powiecie puckim o 62,4% (338 ofert) oraz w powiecie tczewskim o 52,4% (262 oferty). W pozostałych 8 powiatach zanotowano wzrost ofert pracy, największy w powiecie bytowskim o 124,0% (124 oferty).
- Na jedno wolne miejsce pracy i miejsce aktywizacji zawodowej zgłoszone w październiku 2023 r. przypadała 1 zarejestrowana osoba bezrobotna (w październiku 2022 r. było to 0,9 osoby).

Wolne miejsca pracy i miejsca aktywizacji zawodowej zgłoszone do powiatowych urzędów pracy

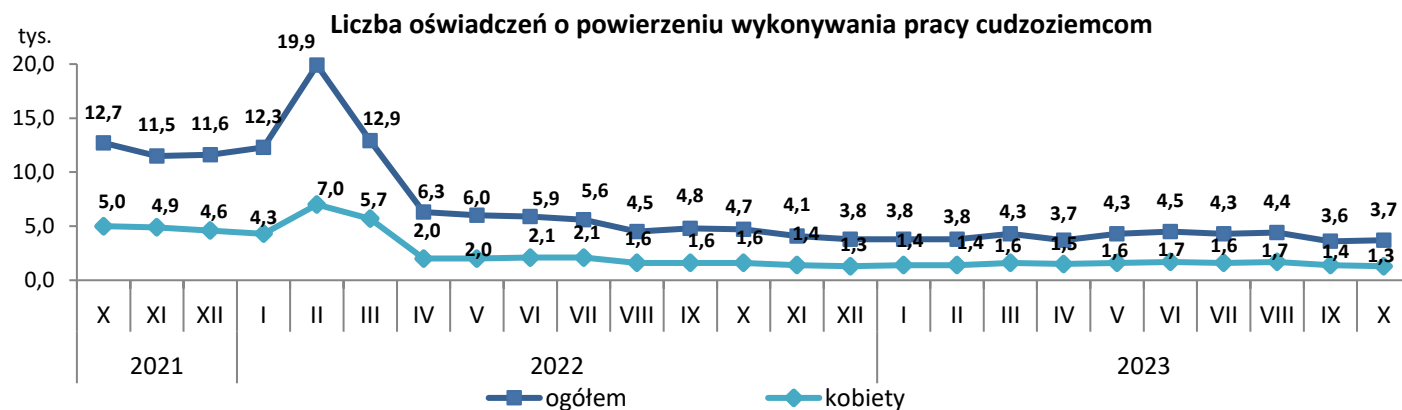


Liczba bezrobotnych zarejestrowanych w miesiącu przypadająca na 1 miejsce pracy i miejsce aktywizacji zawodowej zgłoszone w tym samym okresie

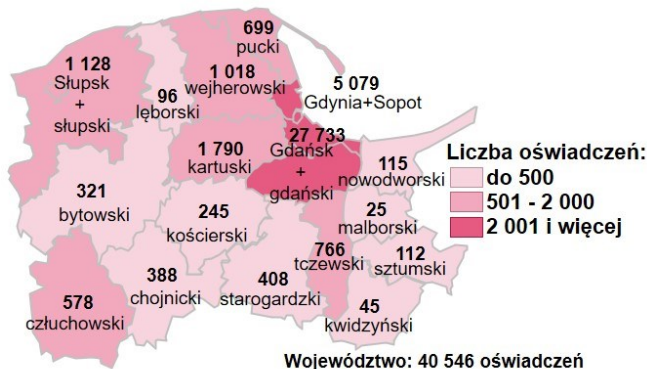


Zatrudnianie cudzoziemców w województwie pomorskim

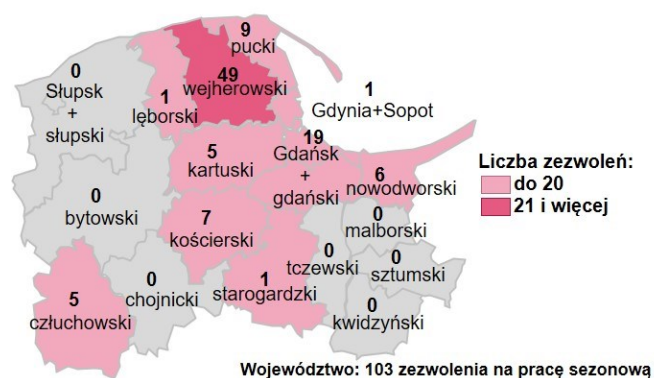
- W październiku 2023 r. powiatowe urzędy pracy wpisały do ewidencji **3 747** oświadczeń o powierzeniu wykonywania pracy obywatelom Republiki Armenii, Republiki Białorusi, Republiki Mołdawii, Gruzji i Ukrainy bez konieczności uzyskania zezwolenia na pracę, z tego: 1 652 (44,1% ogółu) dotyczyło obywateli Białorusi, 1 025 (27,4%) – Ukrainy, 701 (18,7%) – Gruzji, 303 (8,1%) – Mołdawii i 66 (1,8%) – Armenii.
- Blisko 36% (tj. 1 341) zarejestrowanych oświadczeń dotyczyło kobiet.
- W porównaniu do września 2023 r. liczba oświadczeń wzrosła o 2,7%, tj. o 100 oświadczeń (w porównaniu do października 2022 r. spadek o 20,5%, tj. o 965 oświadczeń).
- Ponad 73% wszystkich oświadczeń zarejestrowano w Gdańskim Urzędzie Pracy.



Oświadczenia o powierzeniu wykonywania pracy cudzoziemcom wpisane do ewidencji oświadczeń przez powiatowe urzędy pracy styczeń – październik 2023 r.



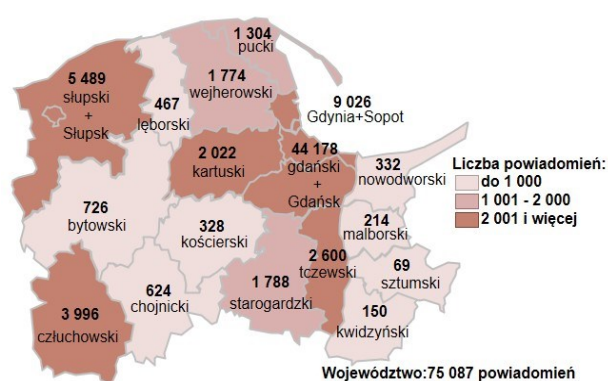
Zezwolenia na pracę sezonową dla cudzoziemców wydane w powiatowych urzędach pracy styczeń – październik 2023 r.



Zarejestrowani jako bezrobotni obywatele Ukrainy w powiatowych urzędach pracy województwa pomorskiego styczeń – październik 2023 r.

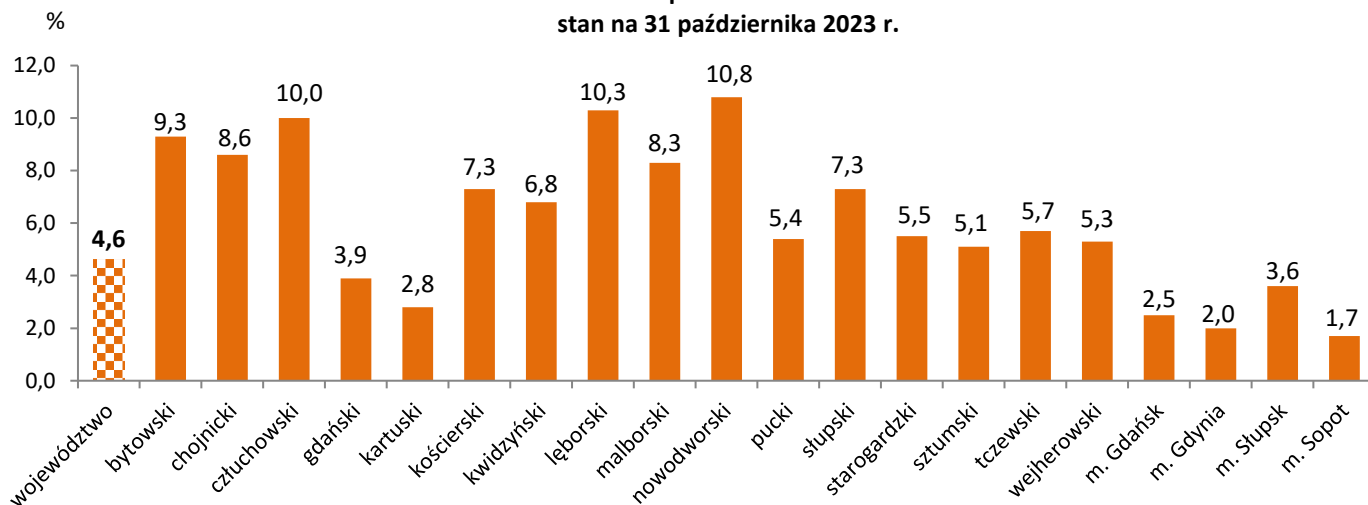


Powiadomienia o powierzeniu pracy obywatelom Ukrainy – na mocy specustawy dotyczącej obywateli Ukrainy styczeń – październik 2023 r.

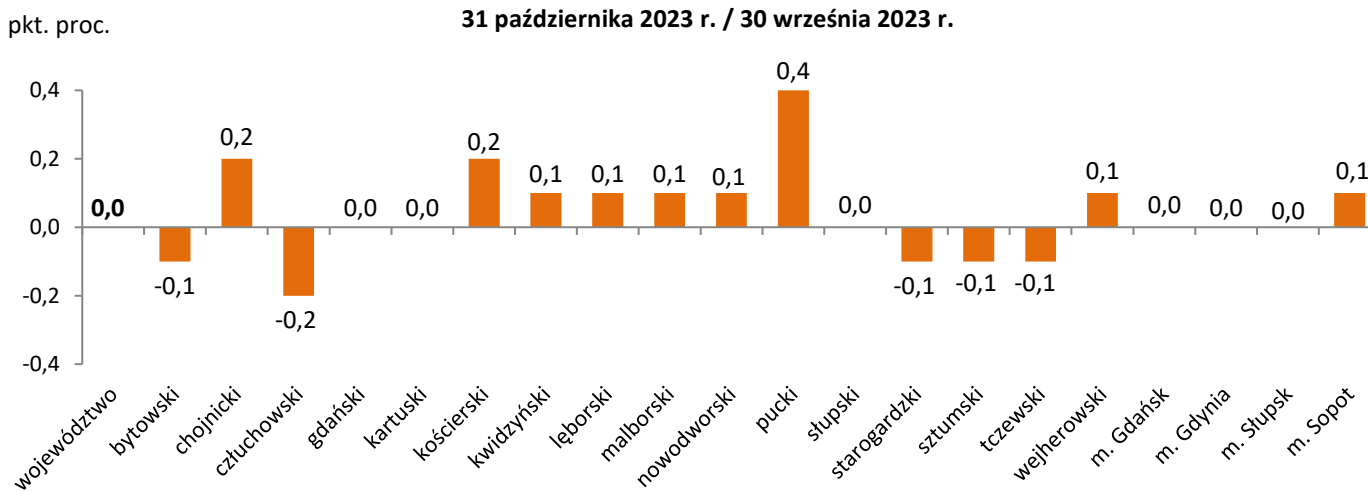


Stopa bezrobocia w województwie pomorskim według powiatów

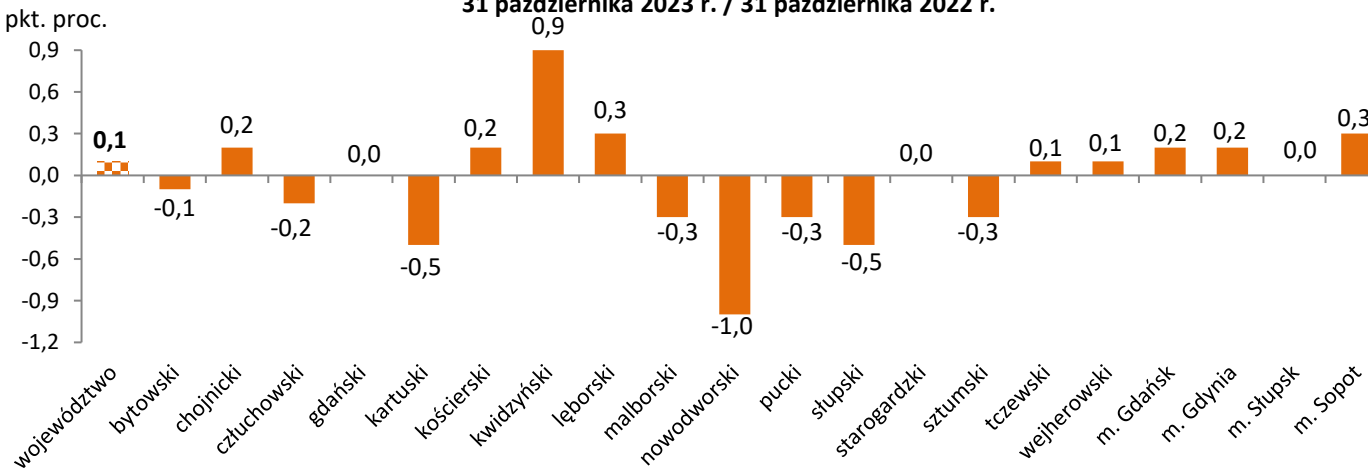
Stopa bezrobocia
stan na 31 października 2023 r.



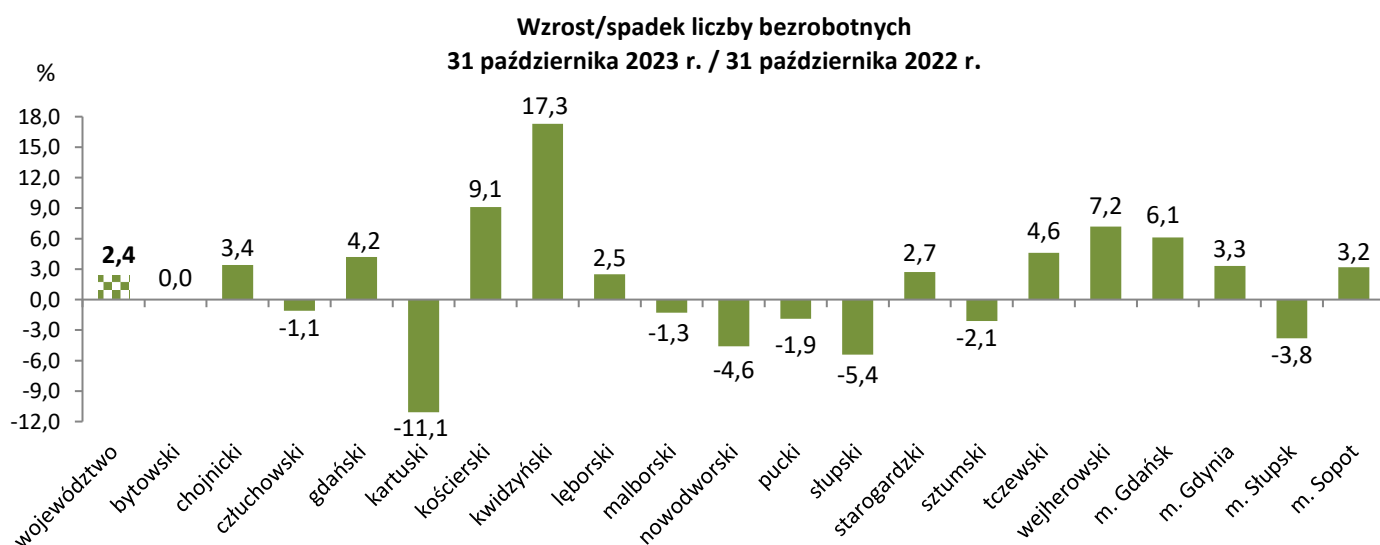
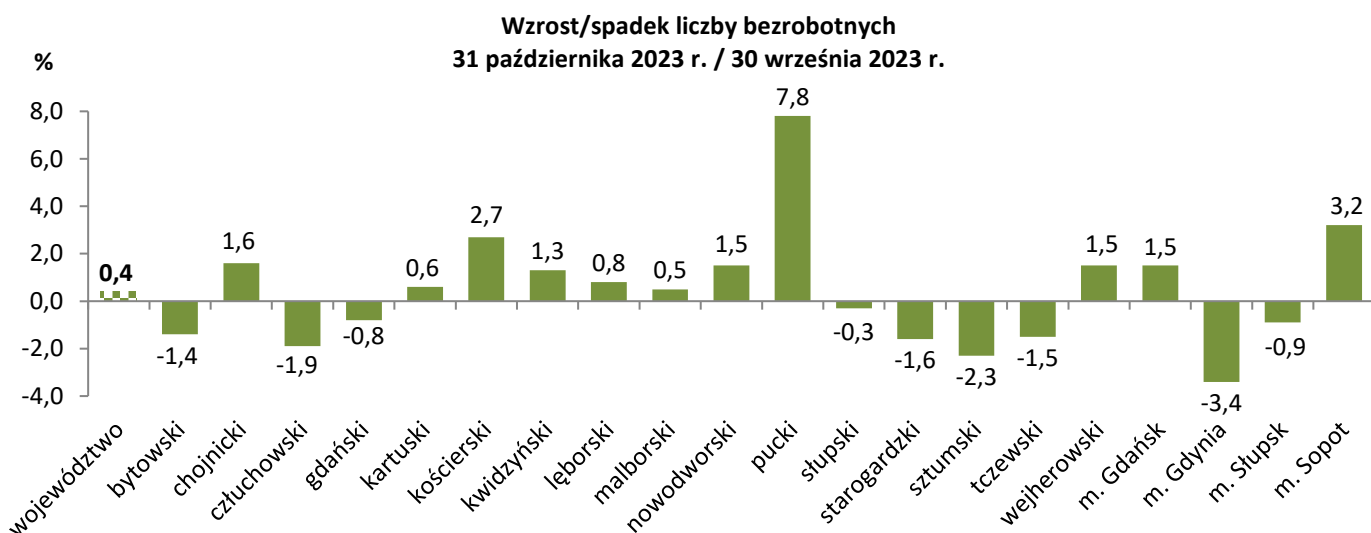
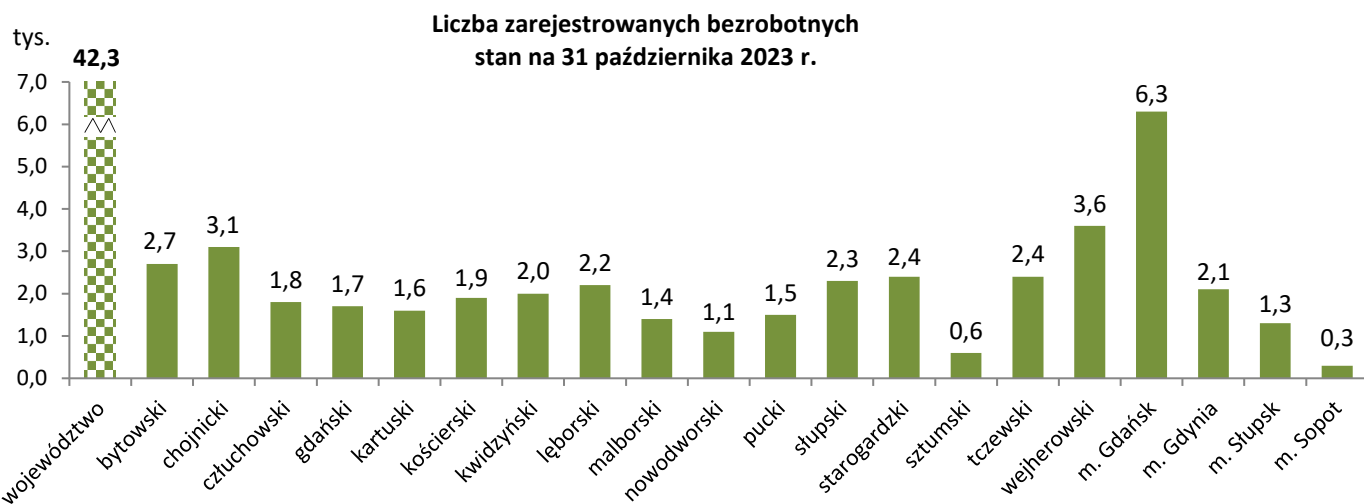
Wzrost/spadek stopy bezrobocia
31 października 2023 r. / 30 września 2023 r.



Wzrost/spadek stopy bezrobocia
31 października 2023 r. / 31 października 2022 r.

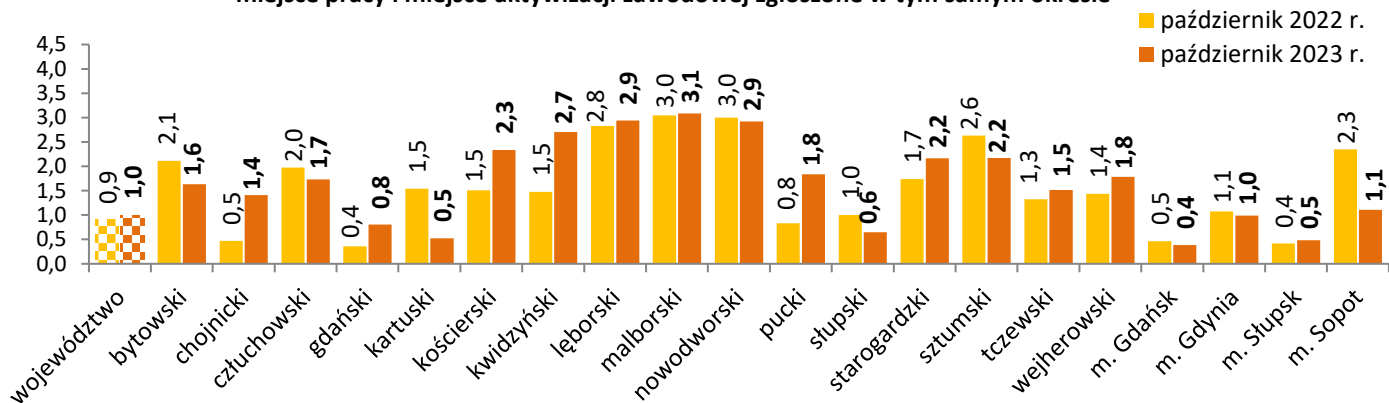


Bezrobotni w województwie pomorskim według powiatów

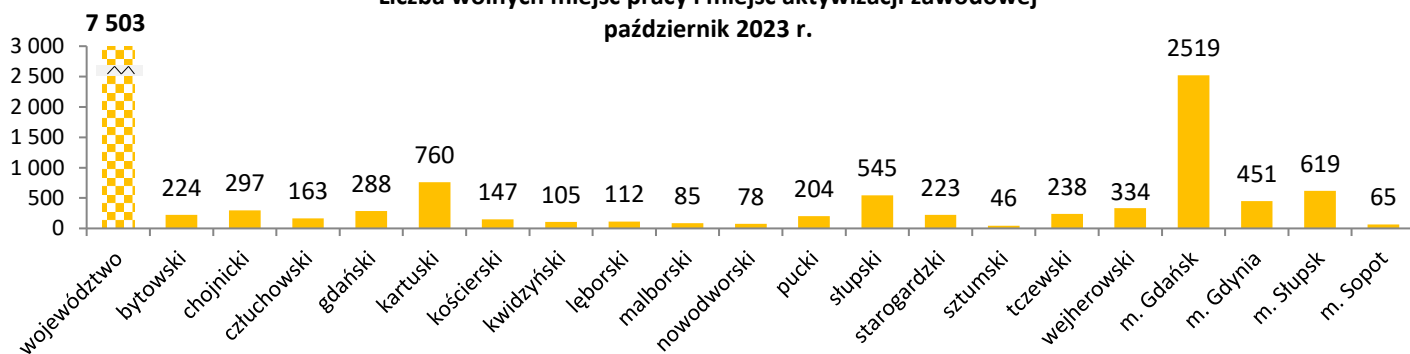


Oferty pracy w województwie pomorskim według powiatów

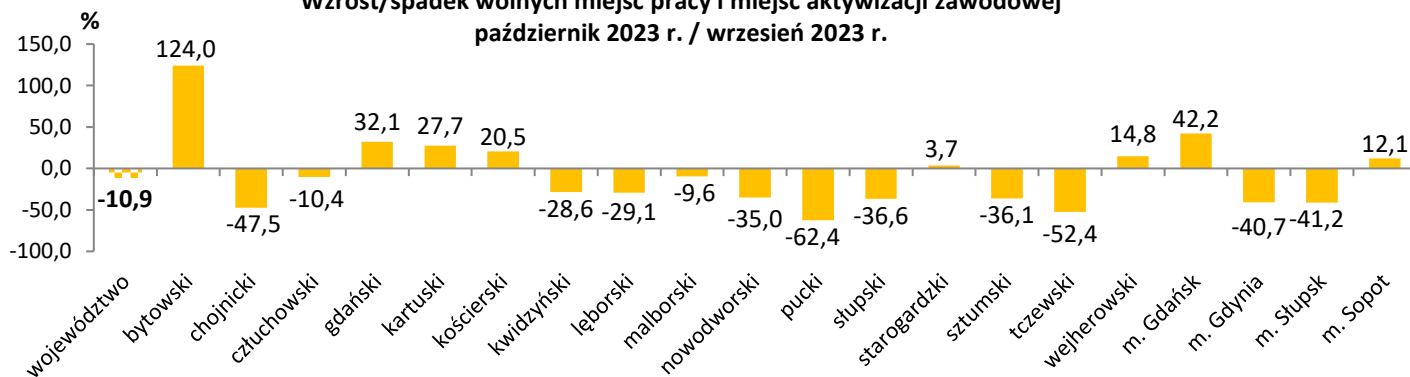
Liczba bezrobotnych zarejestrowanych w powiatowych urzędach pracy przypadająca na 1 wolne miejsce pracy i miejsce aktywizacji zawodowej zgłoszone w tym samym okresie



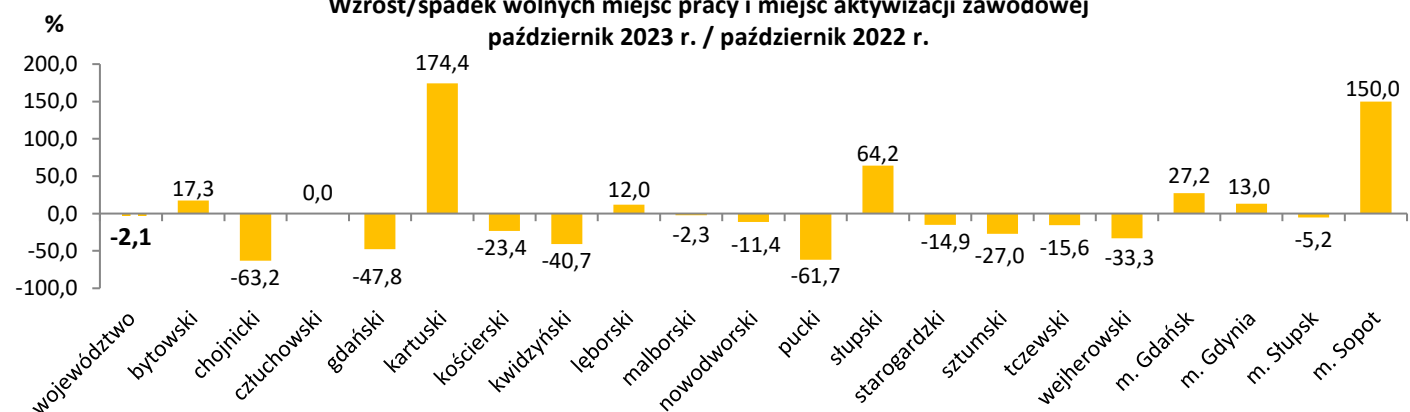
Liczba wolnych miejsc pracy i miejsc aktywizacji zawodowej
październik 2023 r.



Wzrost/spadek wolnych miejsc pracy i miejsc aktywizacji zawodowej
październik 2023 r. / wrzesień 2023 r.

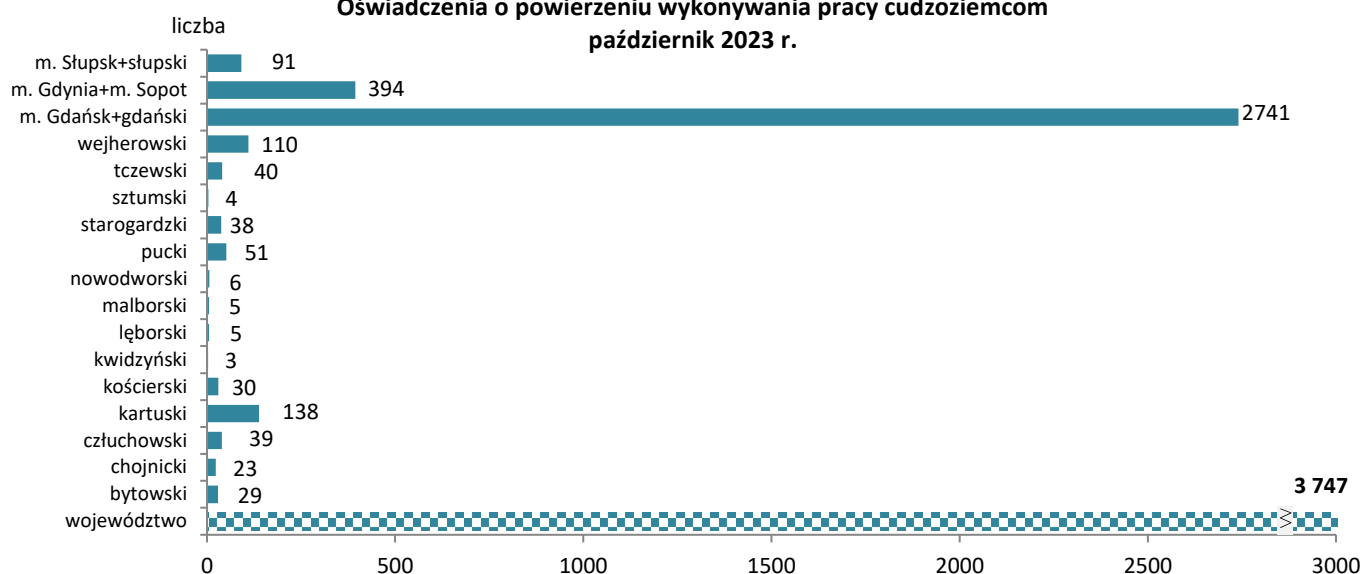


Wzrost/spadek wolnych miejsc pracy i miejsc aktywizacji zawodowej
październik 2023 r. / październik 2022 r.

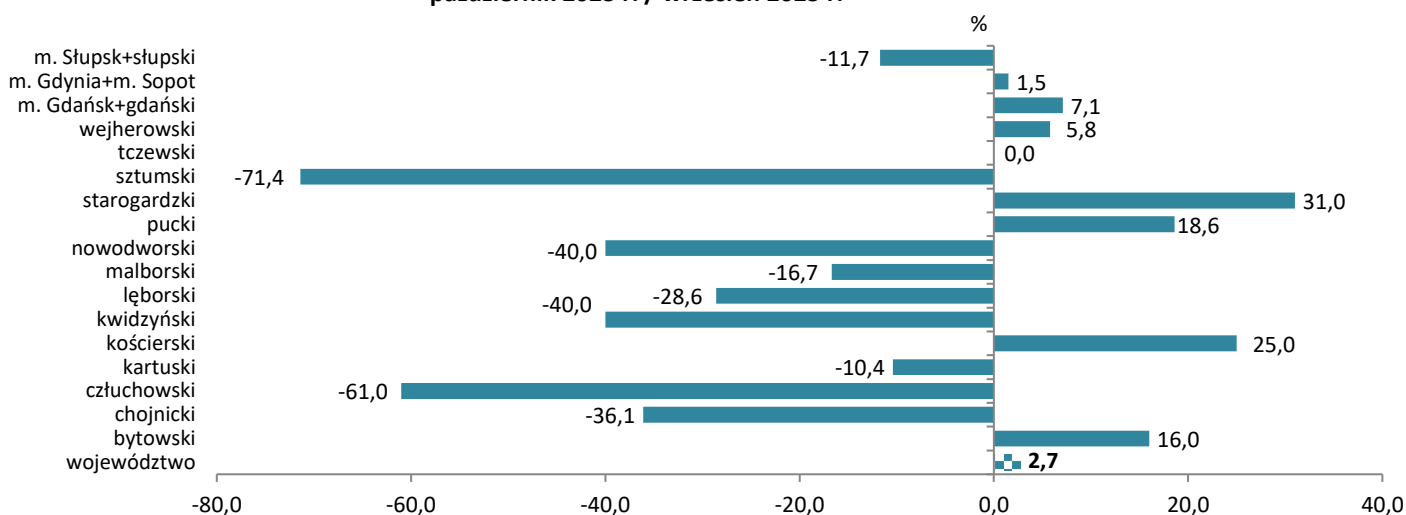


Oświadczenia w województwie pomorskim według powiatów

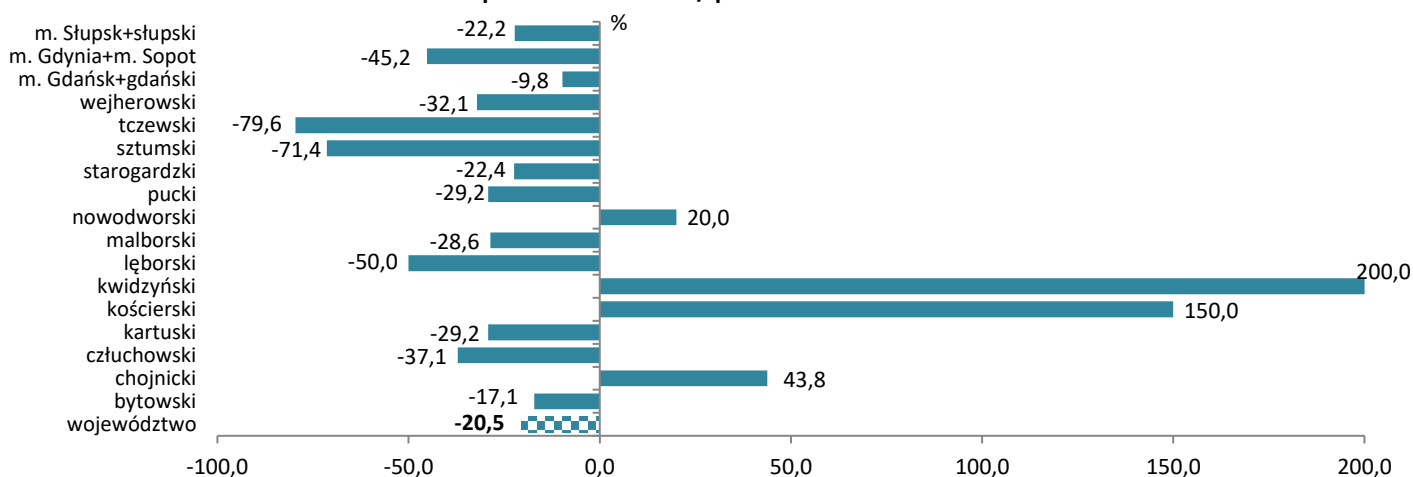
Oświadczenia o powierzeniu wykonywania pracy cudzoziemcom październik 2023 r.



Wzrost/spadek liczby oświadczeń o powierzeniu wykonywania pracy cudzoziemcom październik 2023 r. / wrzesień 2023 r.



Wzrost/spadek liczby oświadczeń o powierzeniu wykonywania pracy cudzoziemcom październik 2023 r. / październik 2022 r.



Źródła informacji: badania statystyczne rynku pracy MRIPS-01, dane GUS, dane Centralnego Systemu Analityczno-Raportowego z dnia 15.11.2023 r.
Dane dotyczące cudzoziemców za poszczególne miesiące mogą się różnić ze względu na nowe źródło.