

Informacja miesięczna o rynku pracy

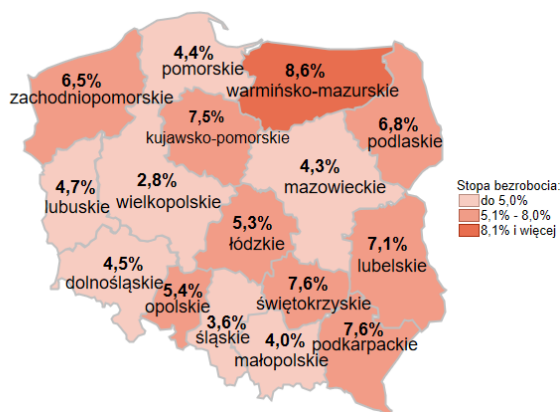
Październik 2019 r.

- ✓ Stopa bezrobocia w województwie pomorskim już piąty miesiąc utrzymuje się na tym samym poziomie (4,4%). W Polsce pod względem najniższej stopy bezrobocia, woj. pomorskie wyprzedzają tylko cztery województwa.
- ✓ Spadła liczba osób bezrobotnych w kraju, w woj. pomorskim wystąpił niewielki wzrost.
- ✓ Wzrosła liczba ofert pracy w kraju i w województwie pomorskim.

Polska


5,0%

Stopa bezrobocia



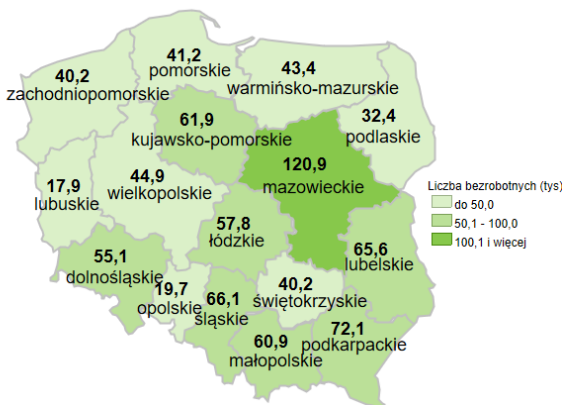
Woj. pomorskie

4,4%

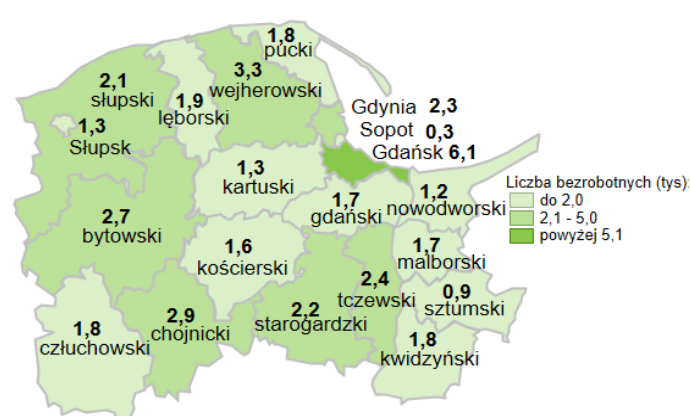


840,5 tys. - liczba zarejestrowanych bezrobotnych

Bezrobotni

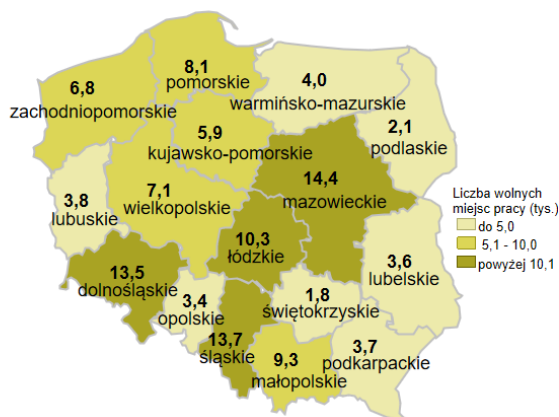


41,2 tys. - liczba zarejestrowanych bezrobotnych

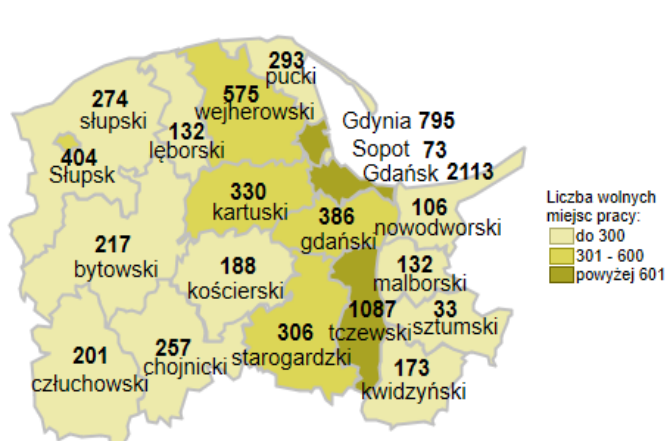


111,3 tys. - liczba zgłoszonych wolnych miejsc pracy i miejsc aktywizacji zawodowej

Oferty pracy



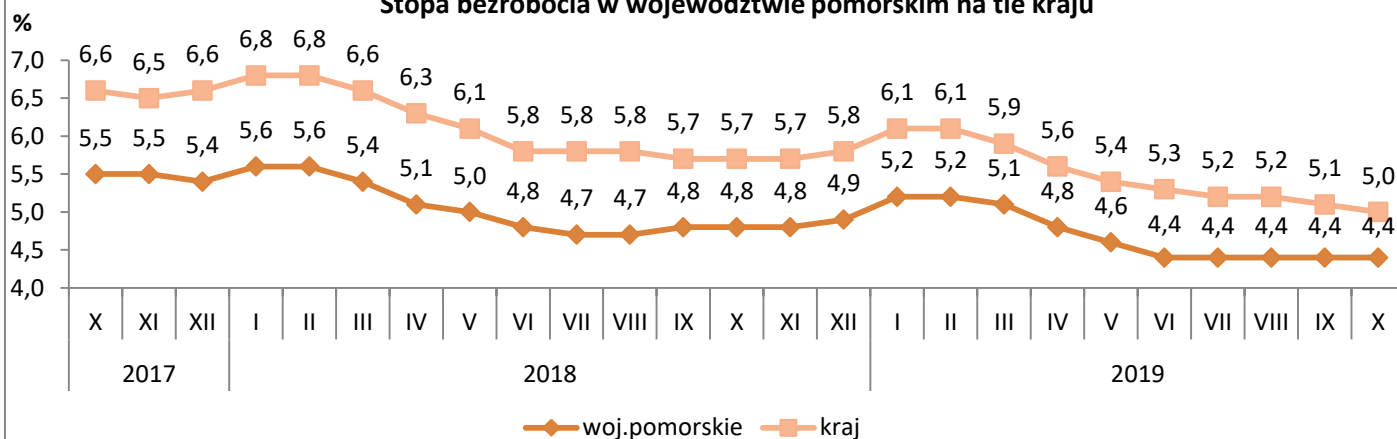
8,1 tys. - liczba zgłoszonych wolnych miejsc pracy i miejsc aktywizacji zawodowej



Stopa bezrobocia

- W październiku 2019 r. w województwie pomorskim stopa bezrobocia wyniosła **4,4%** i w porównaniu do września br. nie zmieniła się.
- Niższą stopę bezrobocia niż woj. pomorskie miały cztery województwa: wielkopolskie (2,8%), śląskie (3,6%), małopolskie (4,0%) i mazowieckie (4,3%). Najniższą stopę bezrobocia w woj. pomorskim odnotowano: w Sopocie – 1,4%, w Gdyni – 2,1%, w powiecie kartuskim i w Gdańsku – 2,4% oraz w Słupsku – 3,2%. Najwyższą w powiecie nowodworskim – 11,0%, malborskim – 10,0%, człuchowskim – 9,1% i bytowskim – 9,0%.

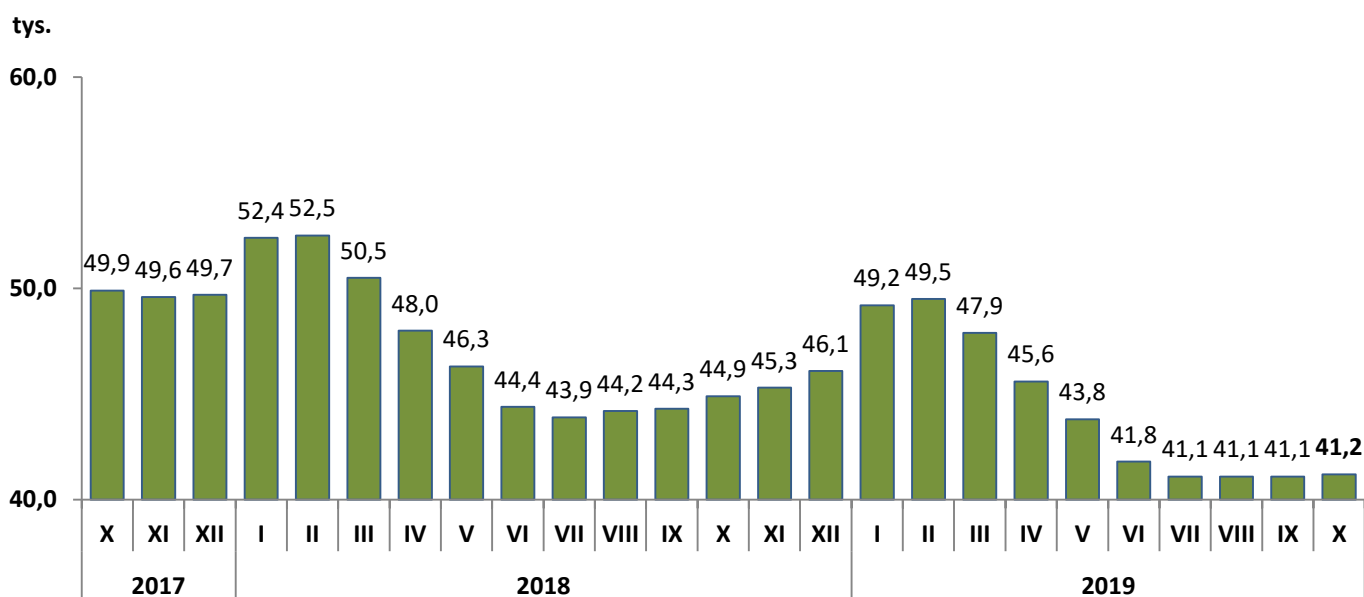
Stopa bezrobocia w województwie pomorskim na tle kraju



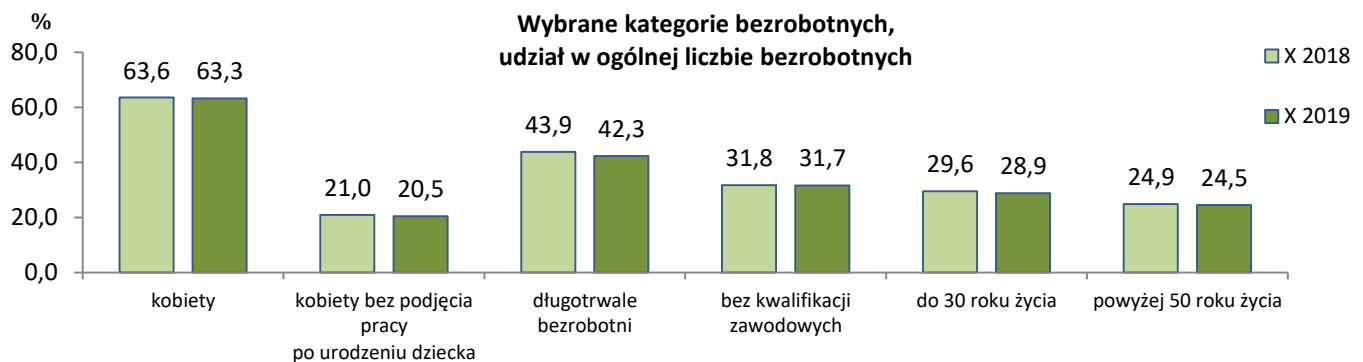
Bezrobotni w województwie pomorskim

- Według stanu na 31 października 2019 r. liczba zarejestrowanych bezrobotnych wyniosła **41 202** osoby (niewielki wzrost o 0,3%, tj. o 137 osób).
- W końcu października br. 63,3% (tj. 26,1 tys.) bezrobotnych stanowiły kobiety.
- Wśród 17,4 tys. osób długotrwale bezrobotnych, 70,6% (12,3 tys.) to kobiety.
- Od początku 2019 r. powiatowe urzędy pracy zarejestrowały 70,9 tys. bezrobotnych, a wyrejestrowały 75,8 tys. Spośród osób wyrejestrowanych blisko połowę 49,8% stanowiły osoby, które podjęły pracę.

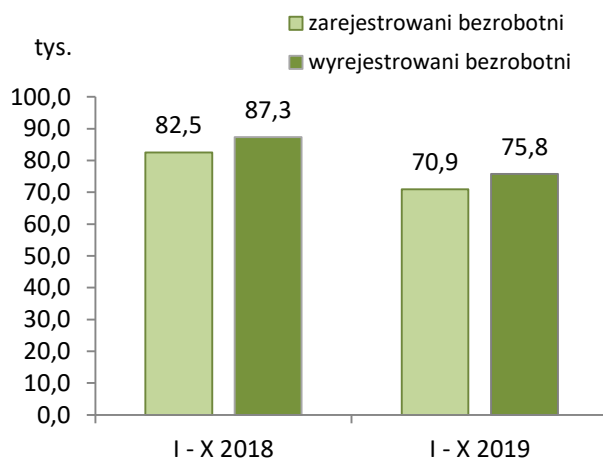
Liczba bezrobotnych w województwie pomorskim w latach 2017-2019



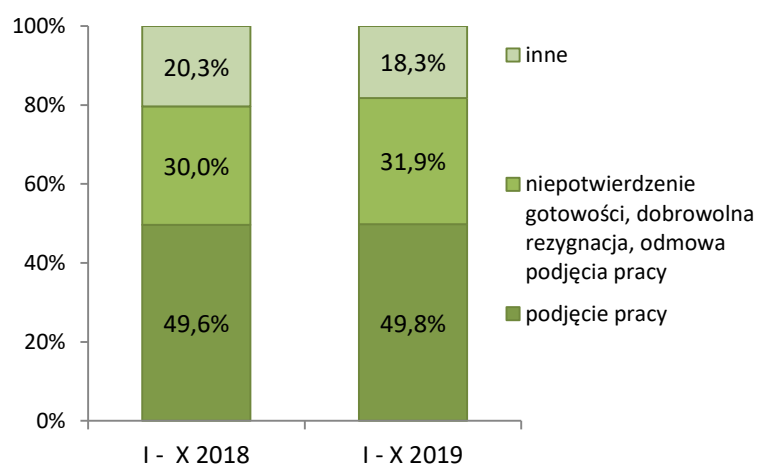
Bezrobotni w województwie pomorskim



Zarejestrowani i wyłączeni z rejestru bezrobotni w okresie styczeń-październik



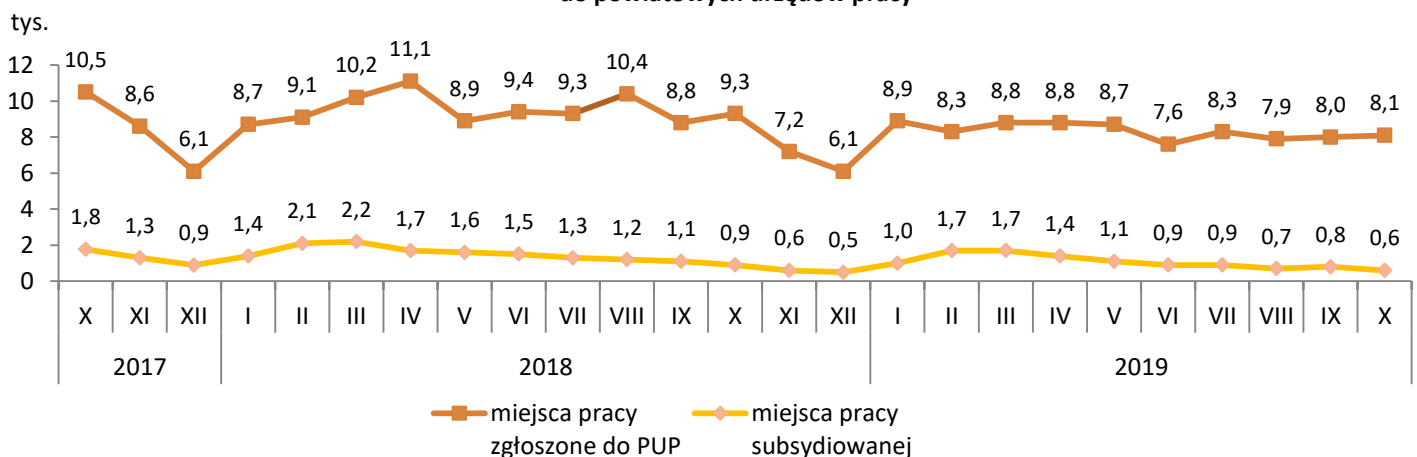
Struktura wyłączeń z rejestru bezrobotnych według przyczyn w okresie styczeń-październik



Oferty pracy w województwie pomorskim

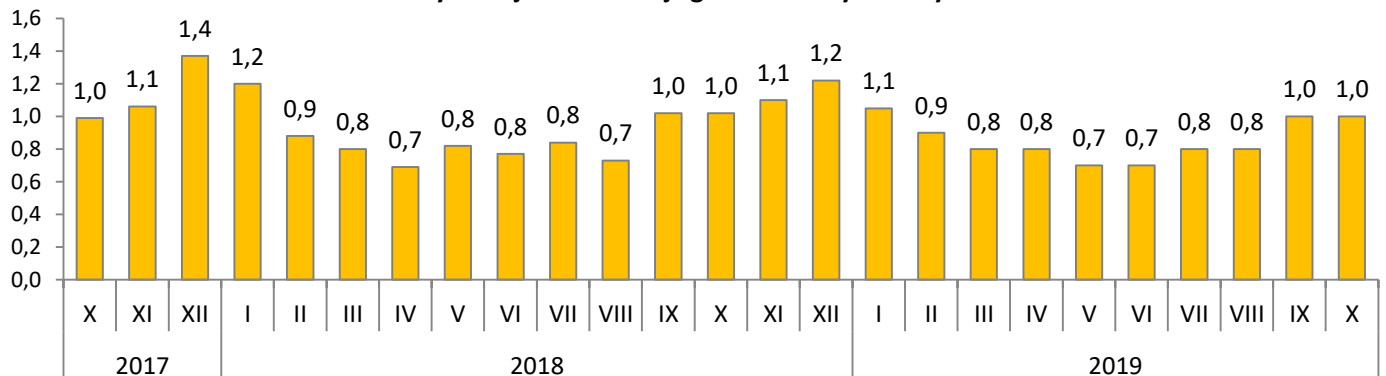
- W październiku 2019 r. pracodawcy zgłosili do powiatowych urzędów pracy **8 075** ofert pracy (wzrost w odniesieniu do września o 0,7%, tj. o 55 miejsc). Miejsc pracy niesubsydiowanej było 7 449 (92,2%), a miejsc pracy subsydiowanej 626 (7,8%).
- Wzrost ofert pracy, w porównaniu do września, wystąpił w dwunastu powiatach, największy w powiecie gdańskim o 188,1% (o 252 miejsca).
- Na jedno wolne miejsce pracy i miejsce aktywizacji zawodowej zgłoszone w październiku 2019 r. przypadła 1,0 osoba bezrobotna zarejestrowana w tym samym okresie, tak jak w październiku 2018 r.

Wolne miejsca pracy i miejsca aktywizacji zawodowej zgłoszone do powiatowych urzędów pracy



Oferty pracy w województwie pomorskim

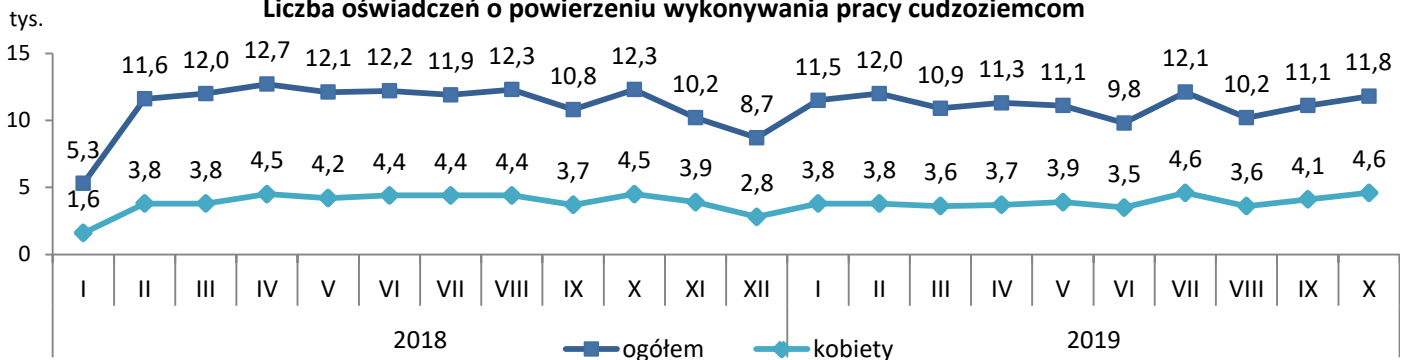
Liczba bezrobotnych zarejestrowanych w miesiącu przypadająca na 1 miejsce pracy i miejsce aktywizacji zawodowej zgłoszone w tym samym okresie



Zatrudnianie cudzoziemców w województwie pomorskim

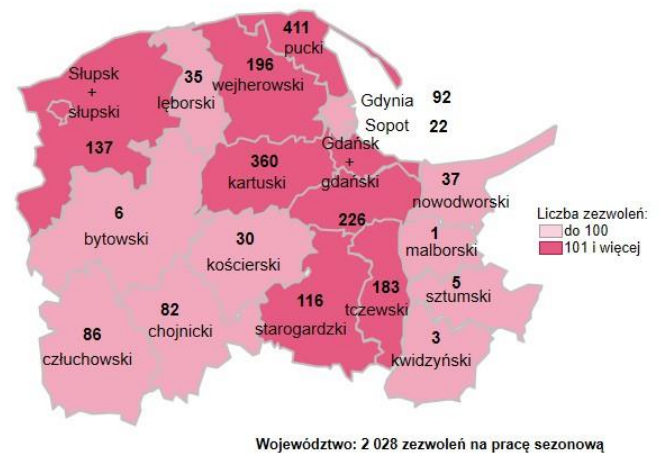
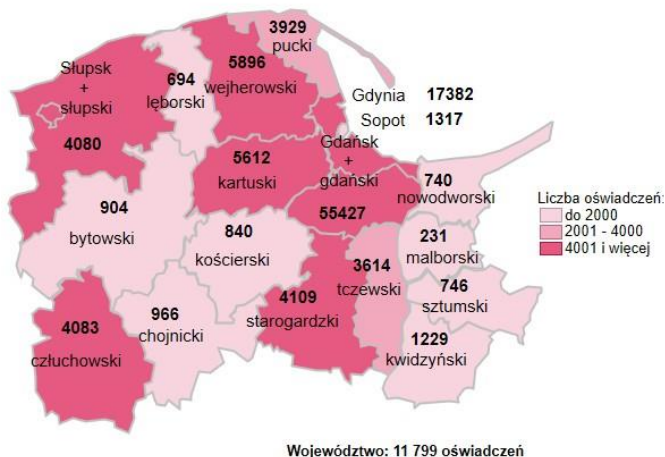
- W październiku 2019 r. powiatowe urzędy pracy wpisały do ewidencji **11 785** oświadczeń o powierzeniu wykonywania pracy obywatelom Republiki Armenii, Republiki Białorusi, Republiki Mołdawii, Federacji Rosyjskiej, Gruzji i Ukrainy bez konieczności uzyskania zezwolenia na pracę (w tym: 10 105 dotyczyło obywateli Ukrainy, 698 obywateli Białorusi, 413 obywateli Mołdawii, 397 obywateli Gruzji, 155 obywateli Rosji i 17 obywateli Armenii). Ponad 1/3 (tj. 4 577) zarejestrowanych oświadczeń dotyczyła kobiet.
- W porównaniu do września 2019 r. liczba oświadczeń zwiększyła się o 657, tj. o 5,9%.
- Najwięcej oświadczeń zarejestrował Gdański Urząd Pracy (6 170, tj. 52,4%).

Liczba oświadczeń o powierzeniu wykonywania pracy cudzoziemcom



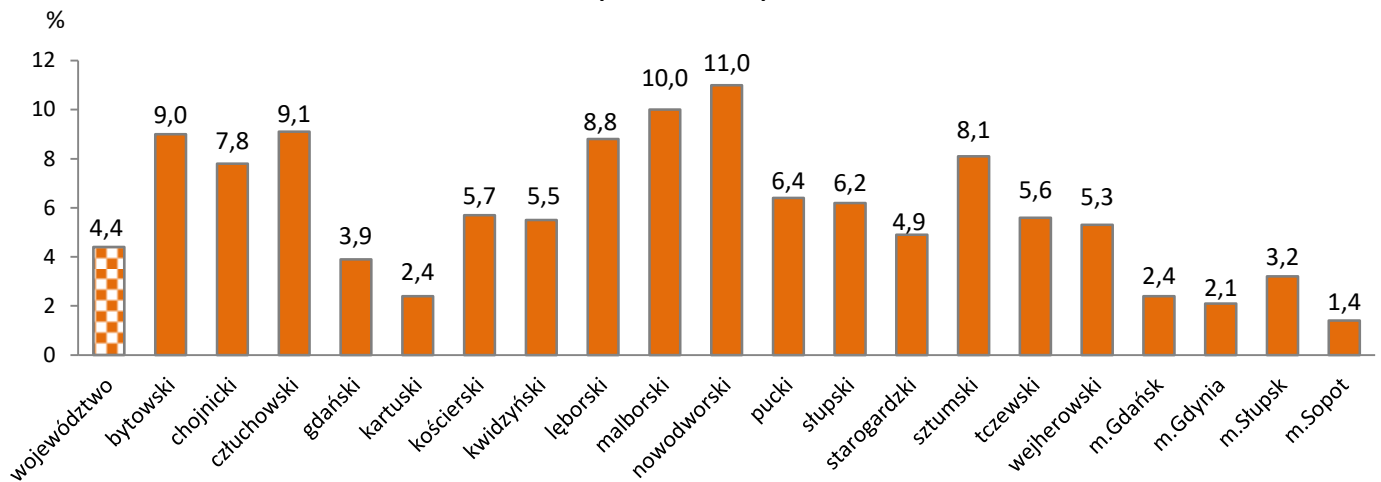
Oświadczenia o powierzeniu wykonywania pracy cudzoziemcom wpisane do ewidencji oświadczeń przez powiatowe urzędy pracy w okresie styczeń – październik 2019 r.

Zezwolenia na pracę sezonową dla cudzoziemców wydane w powiatowych urzędach pracy w okresie styczeń – październik 2019 r.

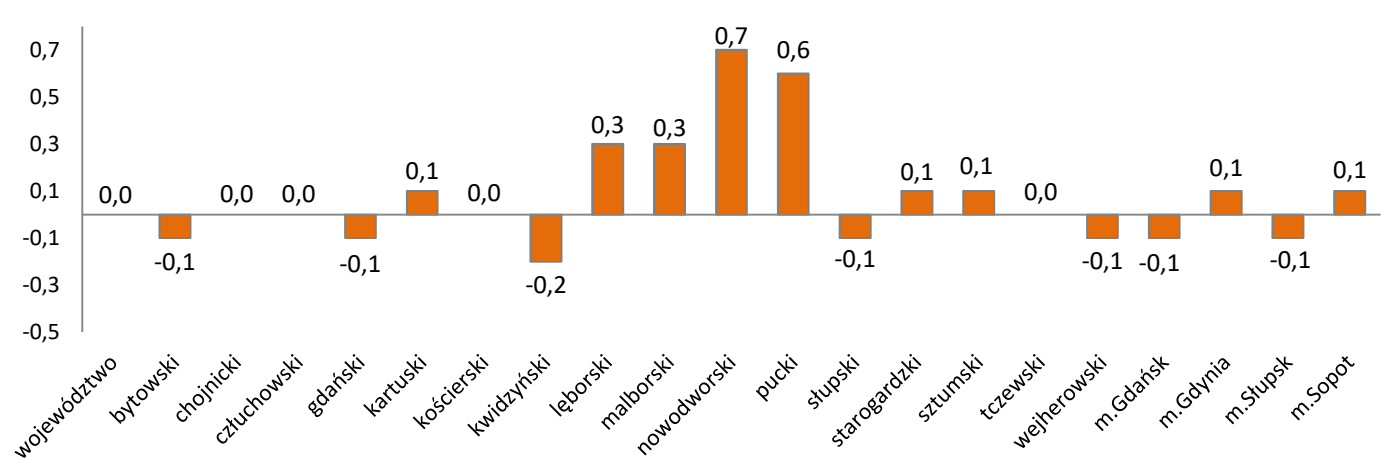


Stopa bezrobocia w województwie pomorskim według powiatów

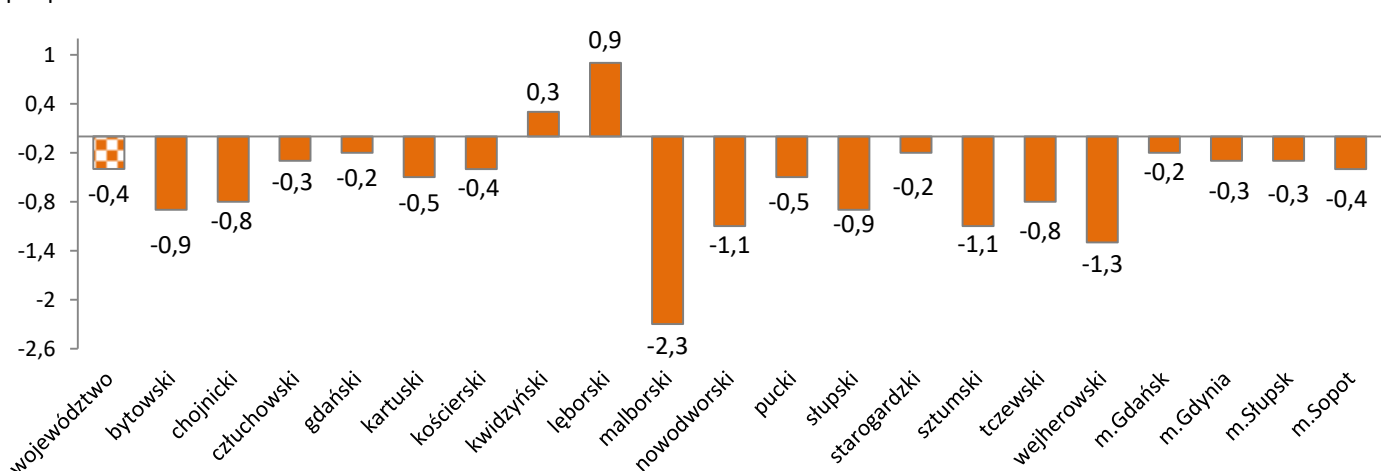
Stopa bezrobocia październik 2019 r.



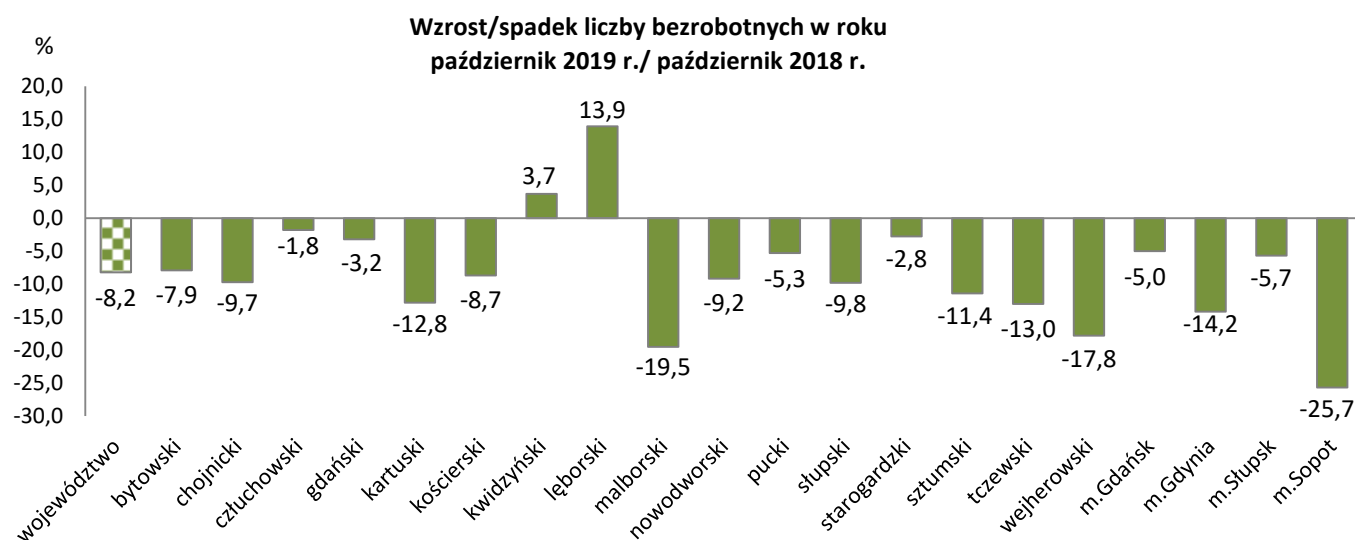
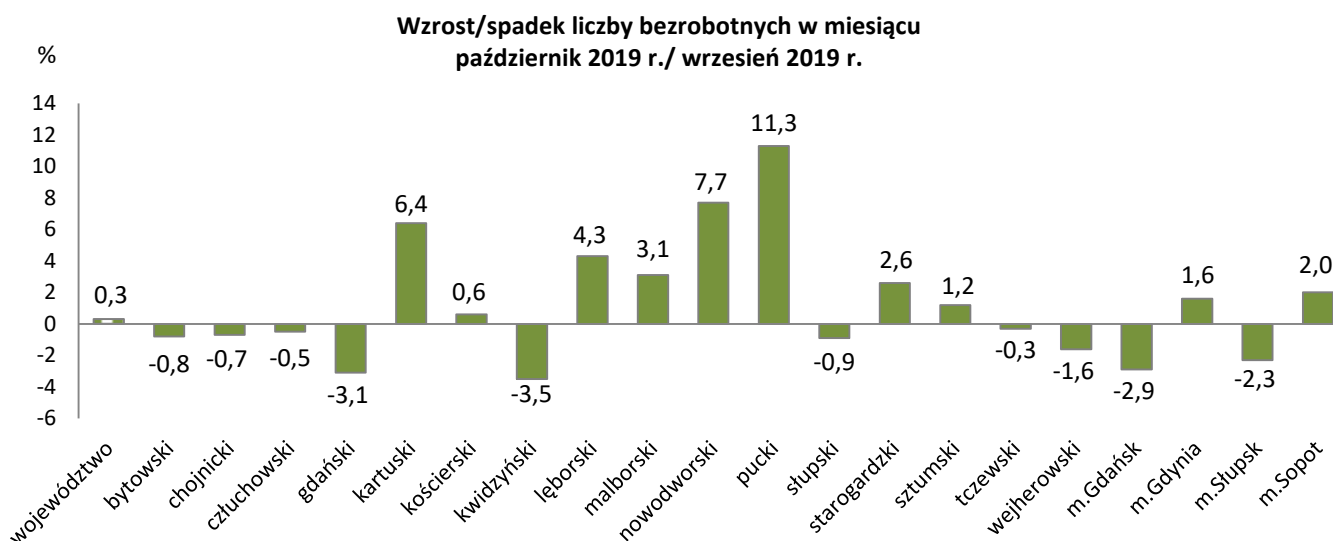
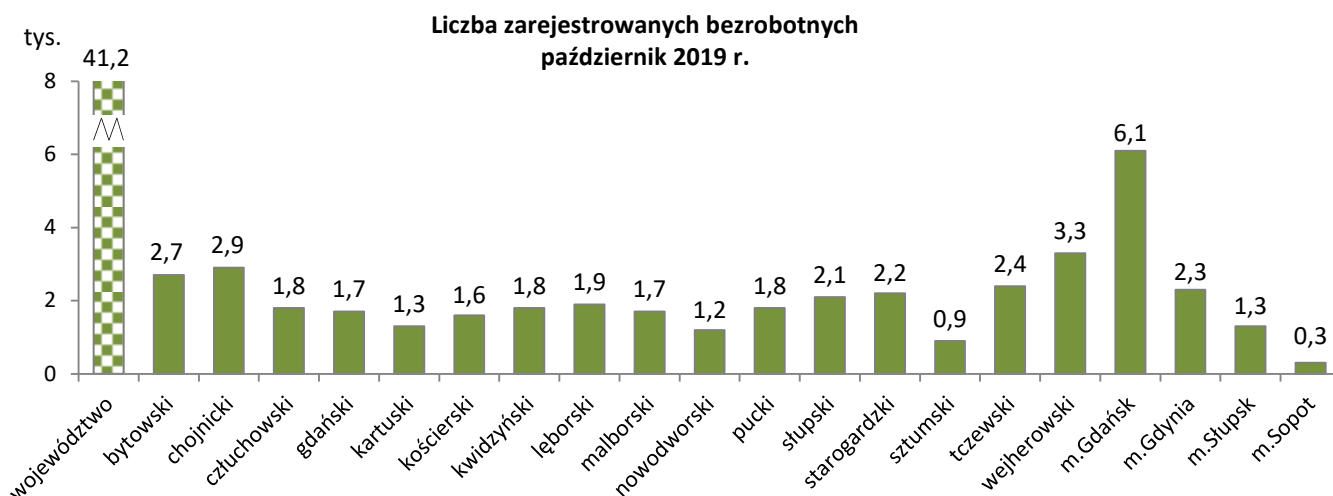
Wzrost/spadek stopy bezrobocia w miesiącu październik 2019 r./ wrzesień 2019 r.



Wzrost/spadek stopy bezrobocia w roku październik 2019 r./ październik 2018 r.

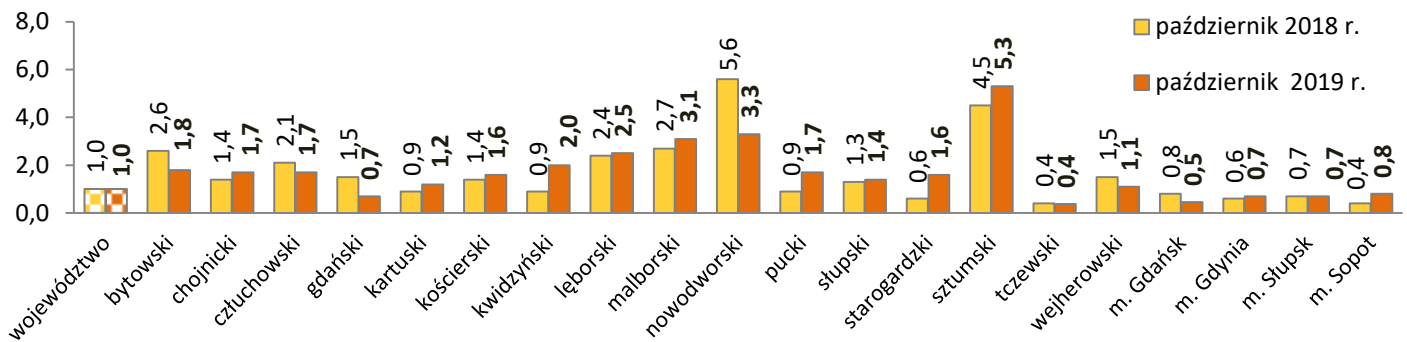


Bezrobotni w województwie pomorskim według powiatów

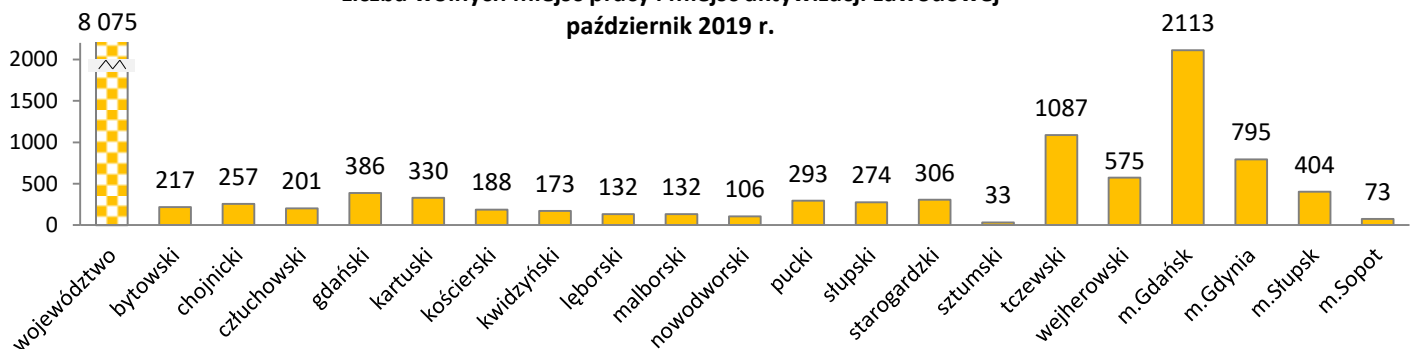


Oferty pracy w województwie pomorskim według powiatów

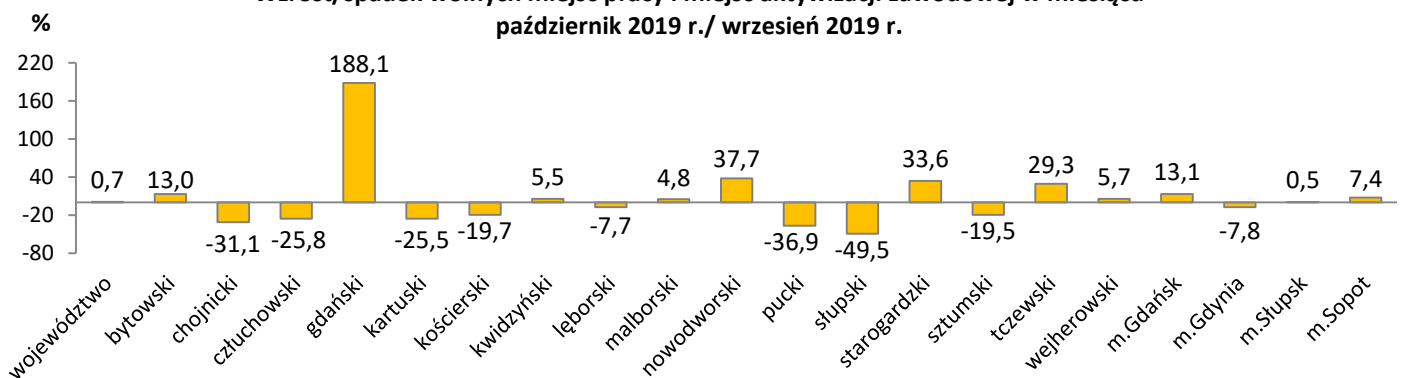
Liczba bezrobotnych zarejestrowanych w miesiącu w powiatowych urzędach pracy przypadająca na 1 wolne miejsce pracy i miejsce aktywizacji zawodowej zgłoszone w tym samym okresie



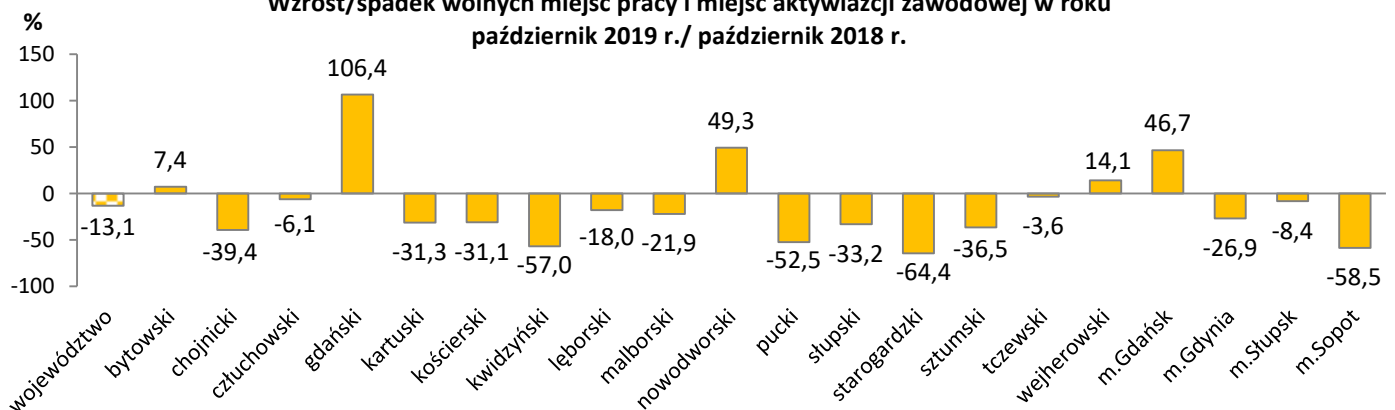
Liczba wolnych miejsc pracy i miejsc aktywizacji zawodowej
październik 2019 r.



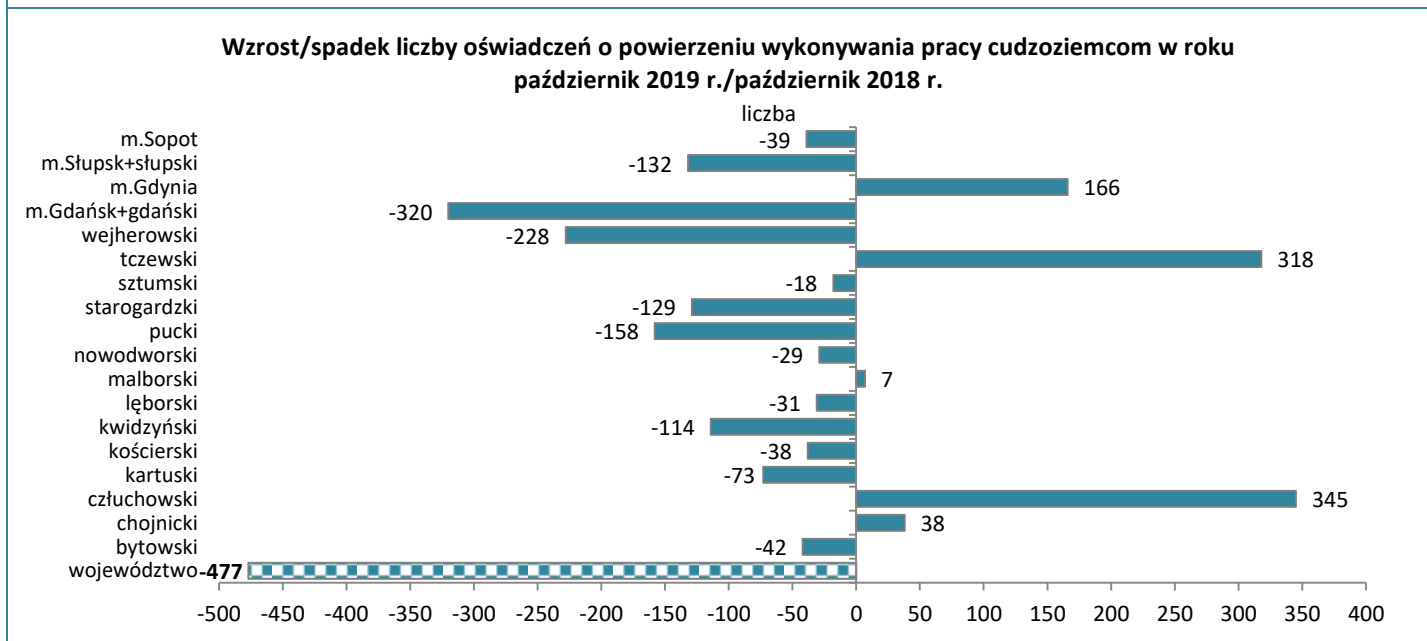
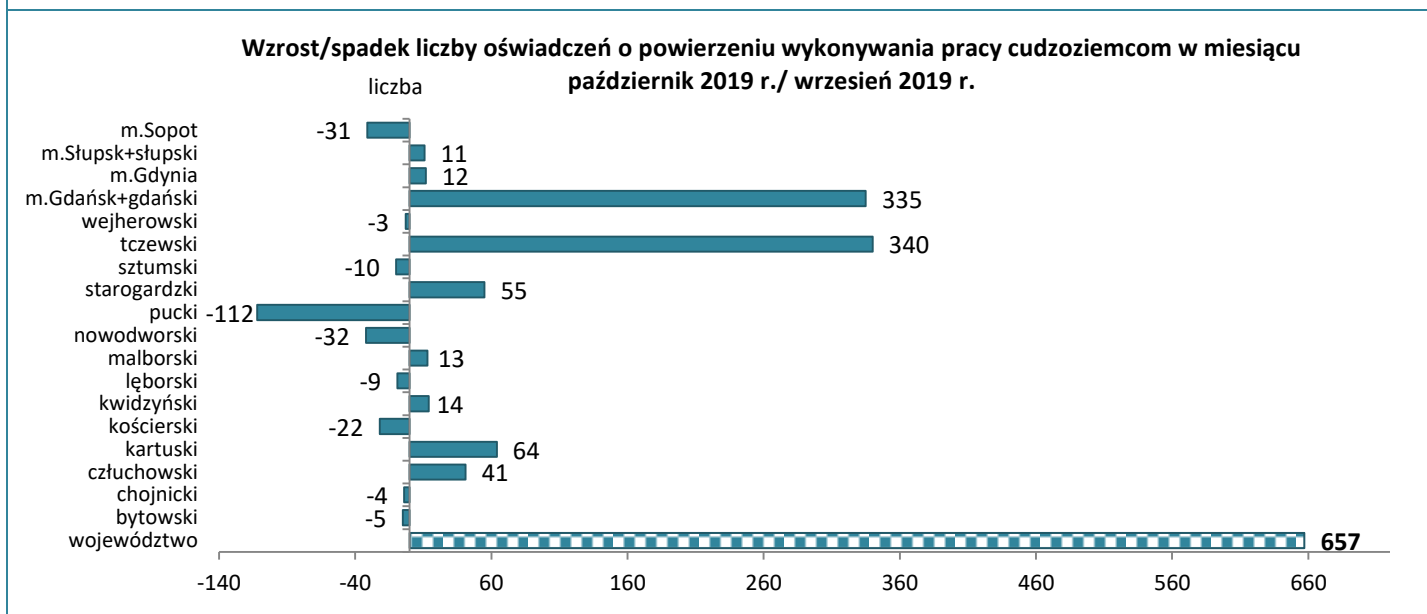
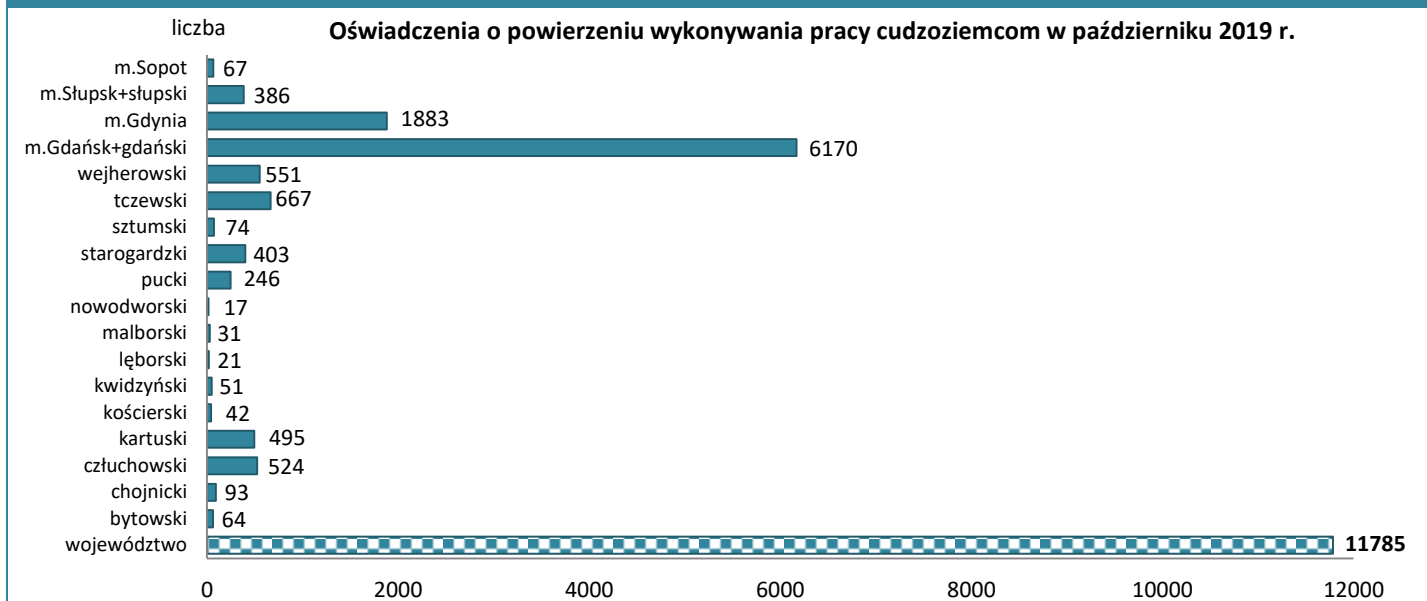
Wzrost/spadek wolnych miejsc pracy i miejsc aktywizacji zawodowej w miesiącu
październik 2019 r./ wrzesień 2019 r.



Wzrost/spadek wolnych miejsc pracy i miejsc aktywizacji zawodowej w roku
październik 2019 r./ październik 2018 r.



Oświadczenia w województwie pomorskim według powiatów



Źródła informacji: badania statystyczne rynku pracy MRPIPS-01, dane GUS oraz przegląd sytuacji w zakresie zatrudnienia cudzoziemców.