

# Informacja o sytuacji na rynku pracy województwa pomorskiego w latach 2014 - 2019

# Dobra koniunktura gospodarcza rozwija pomorski rynek pracy

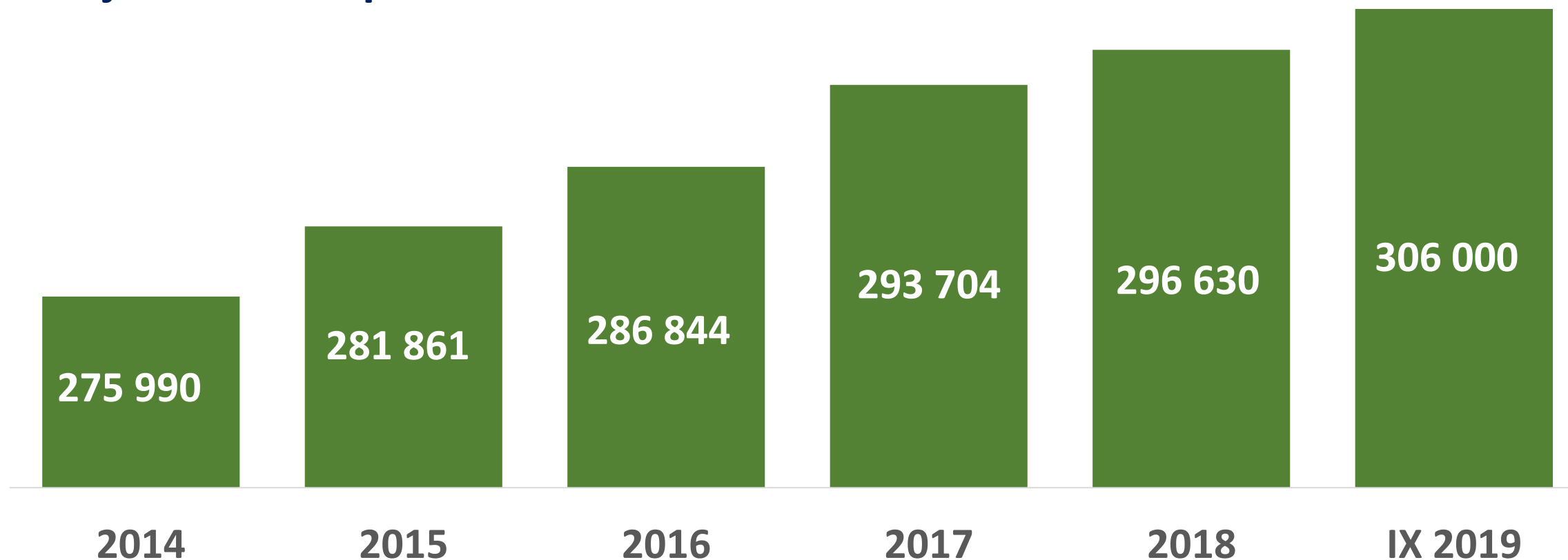
Ciągłej poprawie ulegają  
warunki życia i pracy Pomorzan

**To był kolejny dobry rok**



*Utrzymujący się wzrost  
gospodarczy rozwija  
przedsiębiorczość Pomorzan,  
a **pomorscy pracodawcy tworzą  
nowe miejsca pracy***

## Liczba podmiotów gospodarki narodowej wg rejestru REGON w województwie pomorskim w latach 2014-2019

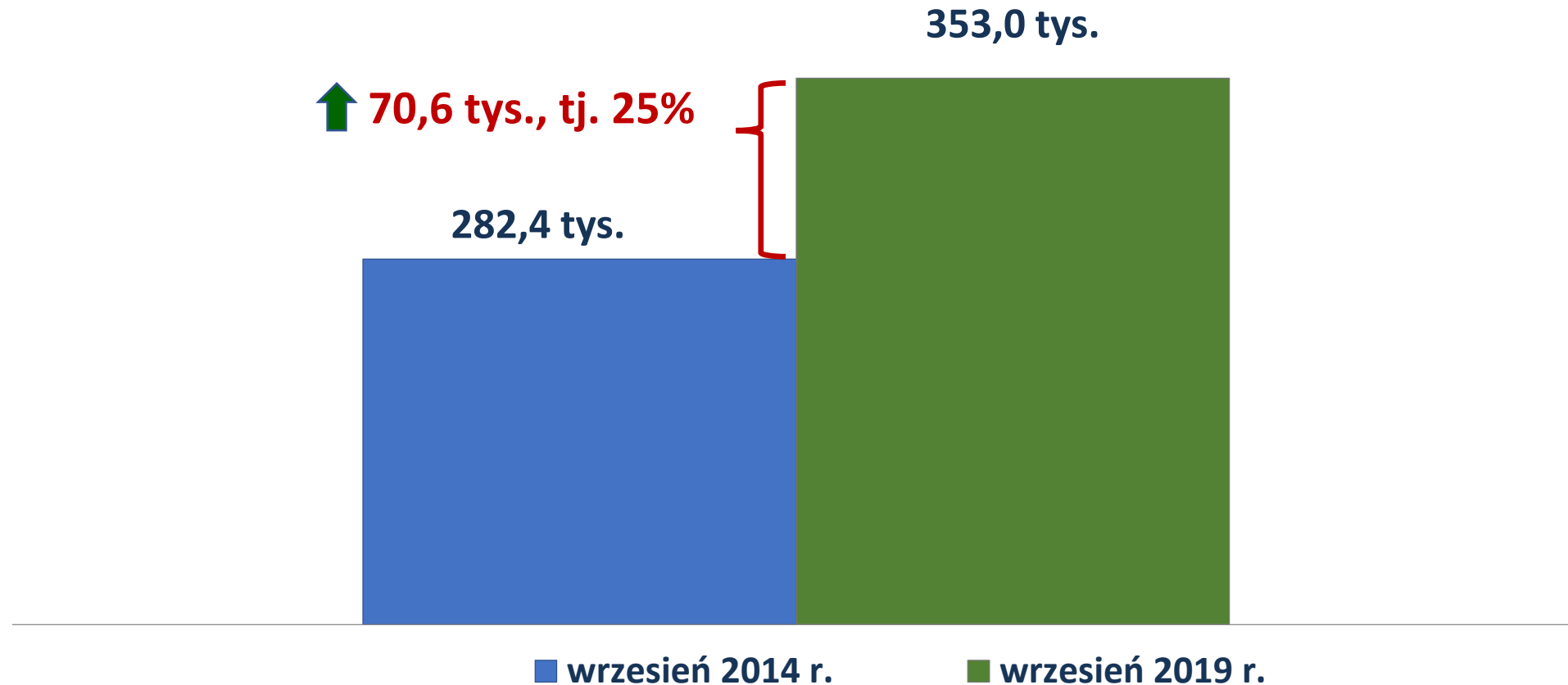


W I półroczu 2019 r. w Pomorskim nową działalność zarejestrowało więcej podmiotów, niż tych które swoją działalność wyrejestrowały z rejestru REGON. Liczba podmiotów nowo zarejestrowanych wynosiła 14,4 tys., natomiast wyrejestrowanych było 7,9 tys. tj. prawie o połowę mniej.

Źródło: Dane GUS



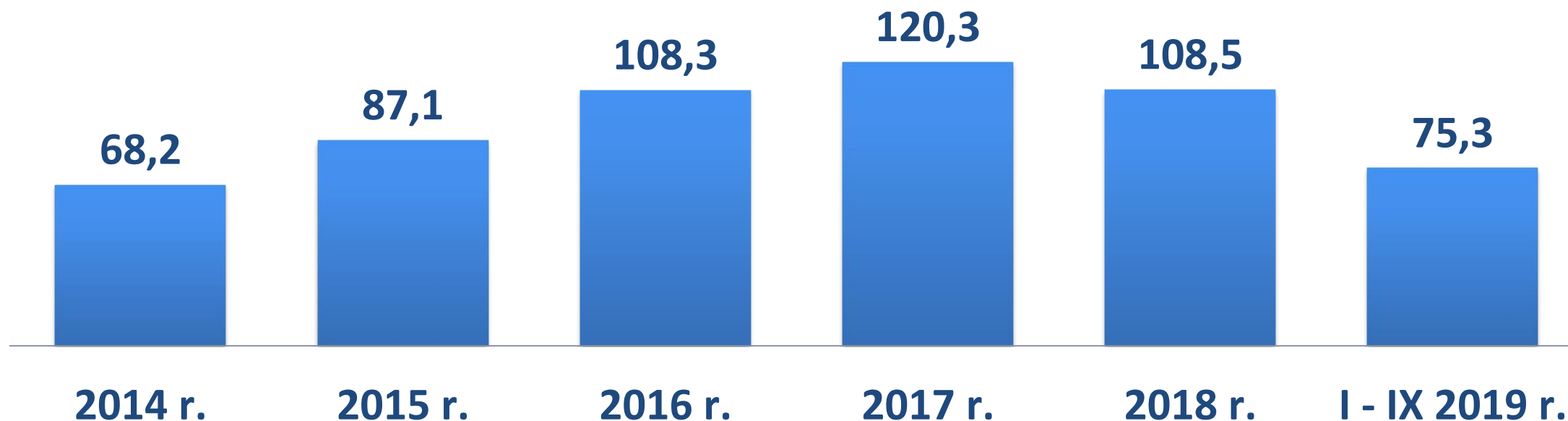
# Przeciętne zatrudnienie w sektorze przedsiębiorstw w województwie pomorskim wrzesień 2014/wrzesień 2019



Źródło: GUS.

# Wolne miejsca pracy i miejsca aktywizacji zawodowej zgłoszone do powiatowych urzędów pracy województwa pomorskiego w latach 2014 -2019

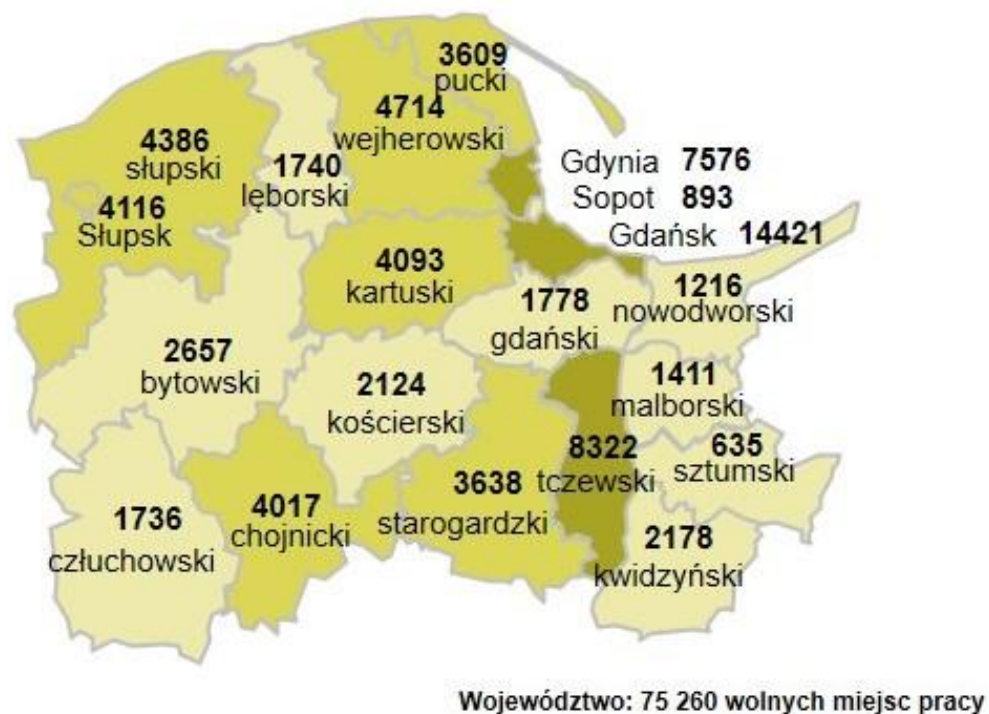
tys.



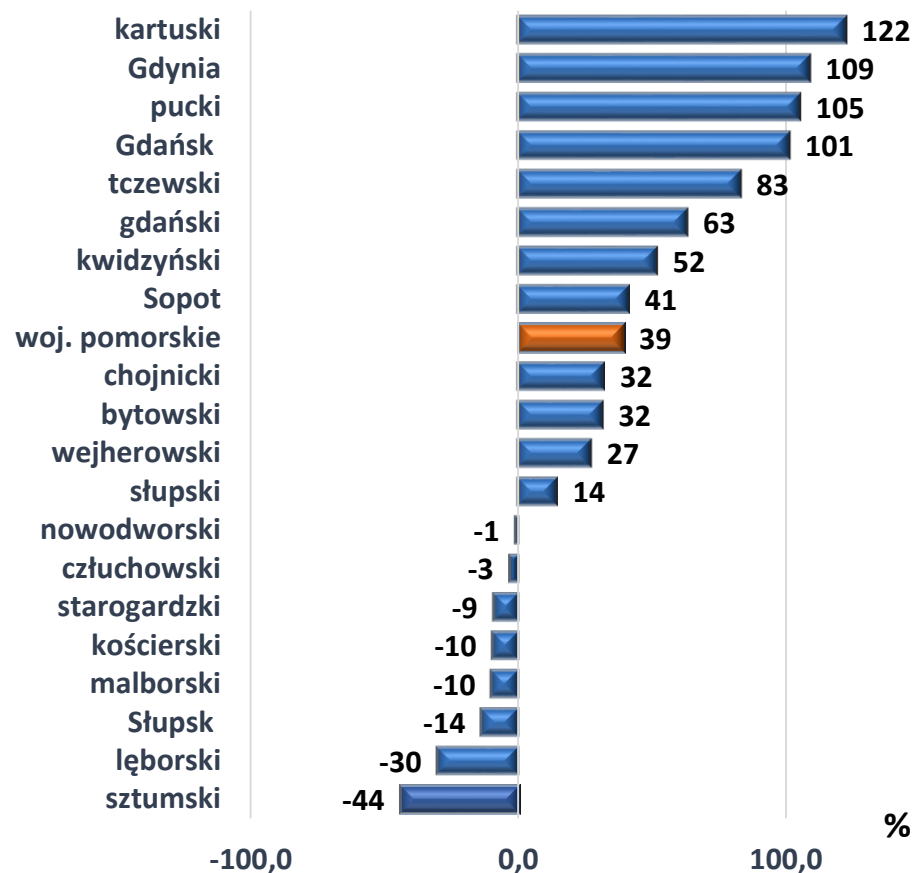
W okresie styczeń – wrzesień 2018 r. zgłoszono 85,9 tys. wolnych miejsc pracy. W tym samym okresie 2019 r. było tych miejsc o 10,6 tys. mniej. To oznacza spadek o 12,4%

Źródło: Sprawozdanie o rynku pracy MRPiPS-01

## Wolne miejsca pracy i miejsca aktywizacji zawodowej zgłoszone do powiatowych urzędów pracy od stycznia do września 2019 r.



## Zmiana liczby wolnych miejsc pracy styczeń - wrzesień 2019/styczeń – wrzesień 2014 r. (%)

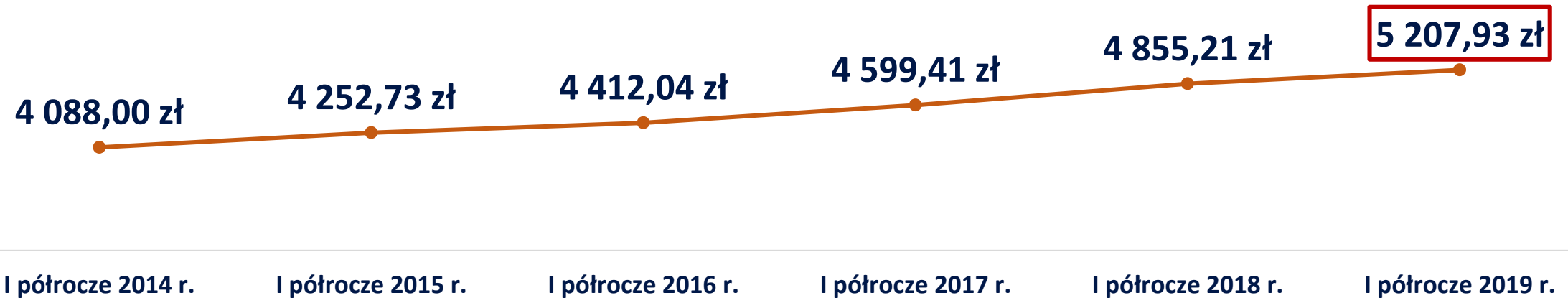




Duży popyt na pracowników przy braku wolnych zasobów pracy powoduje **wzrost wynagrodzeń**



# Przeciętne miesięczne wynagrodzenie brutto w województwie pomorskim (w zł)



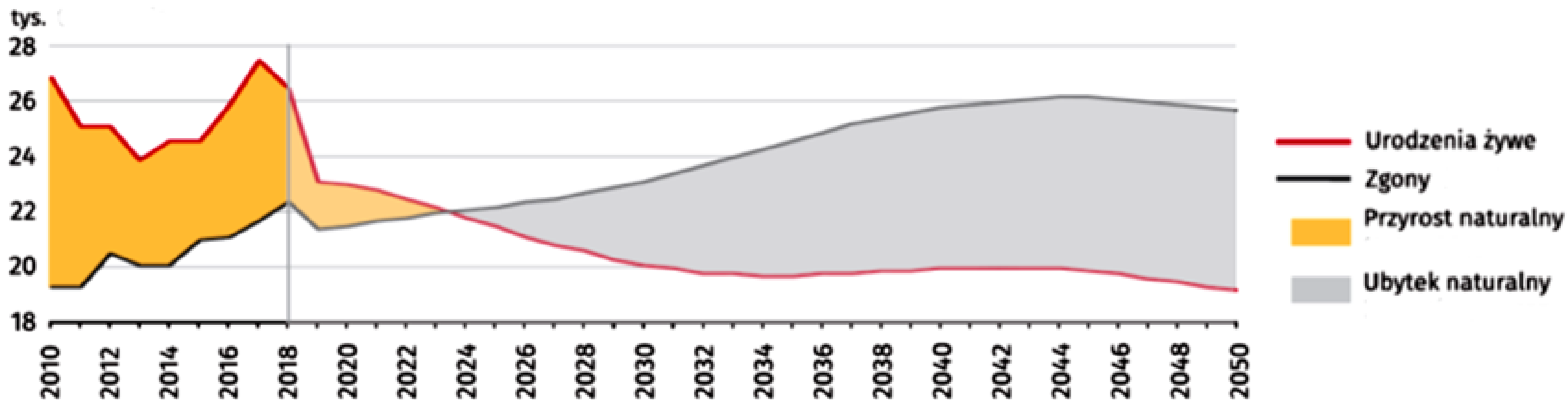
W I półroczu 2019 r. wynagrodzenie brutto w województwie pomorskim było **3 najwyższym wynagrodzeniem w Polsce** (po mazowieckim - 6 264 zł i dolnośląskim – 5 288 zł).

Źródło: GUS



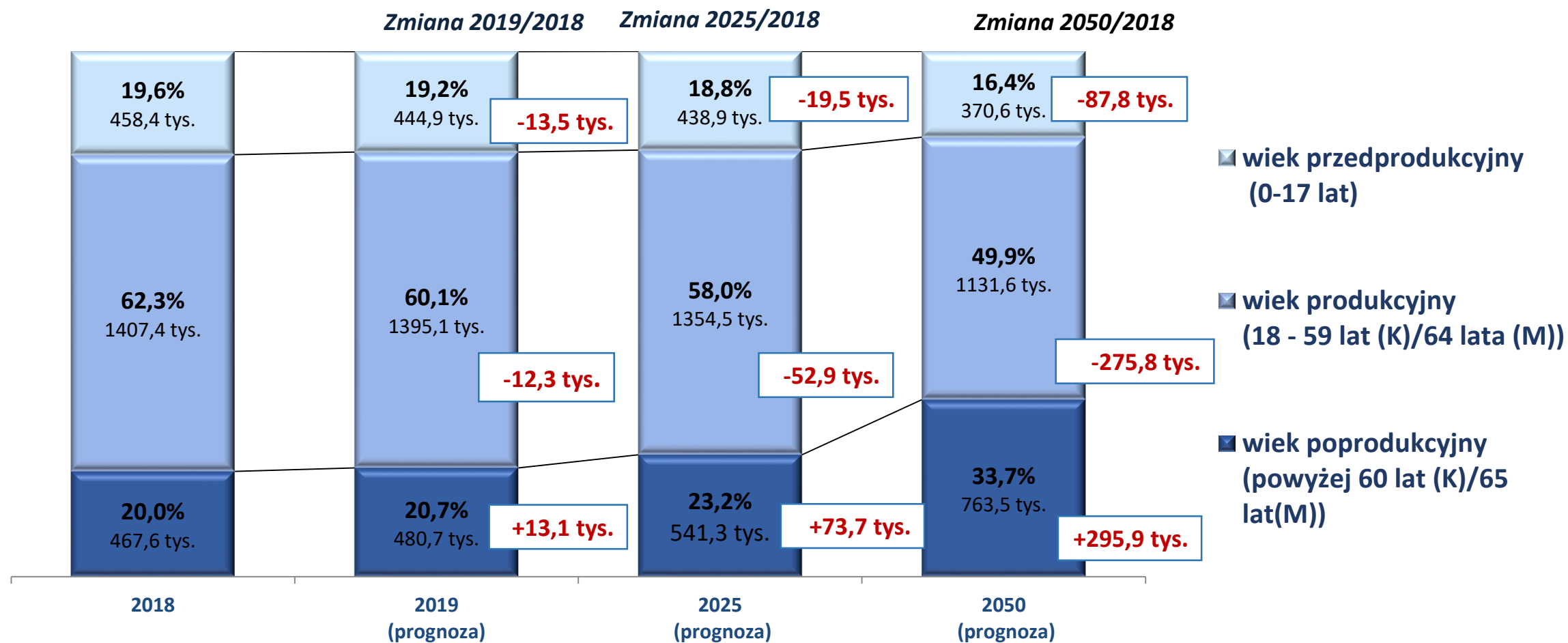
Zjawiskiem, w coraz większym stopniu, kształtującym sytuację na pomorskim rynku pracy jest **demografia**

# Ruch naturalny ludności w województwie pomorskim



Źródło: Województwo pomorskie w liczbach 2019, Urząd Statystyczny w Gdańsku.

# Ludność wg ekonomicznych grup wieku w województwie pomorskim w latach 2018 -2050



Źródło: Dane GUS.

# Udział osób w wieku poprodukcyjnym w ogóle ludności będzie zwiększał się we wszystkich powiatach województwa pomorskiego

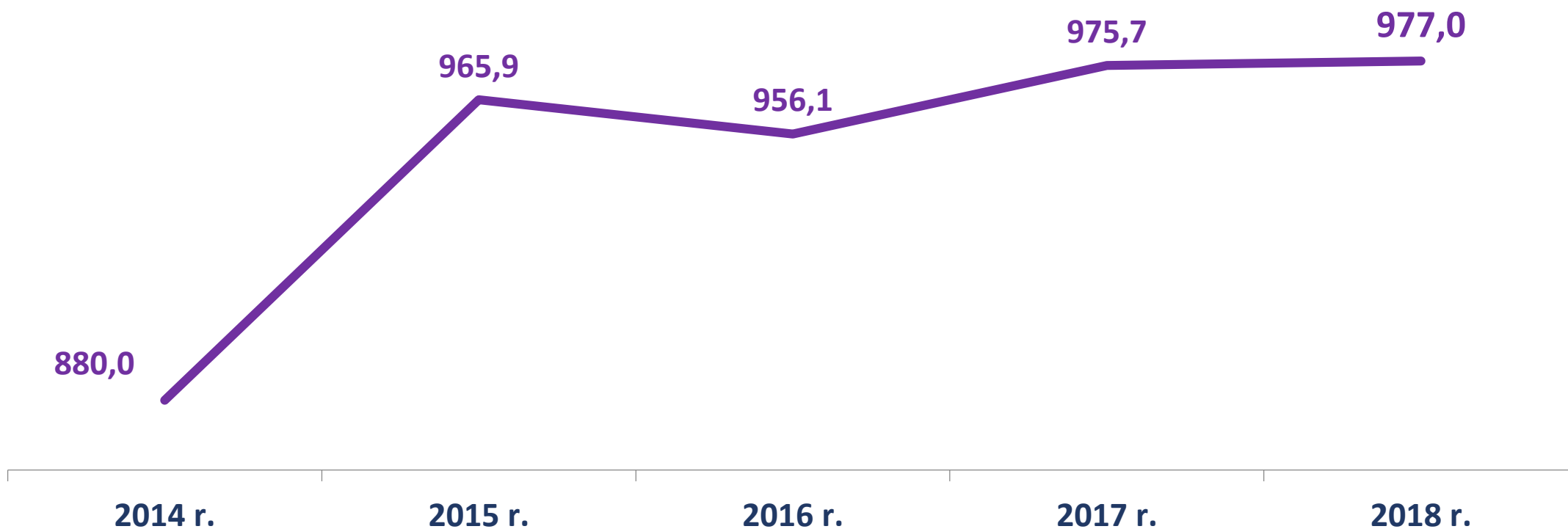






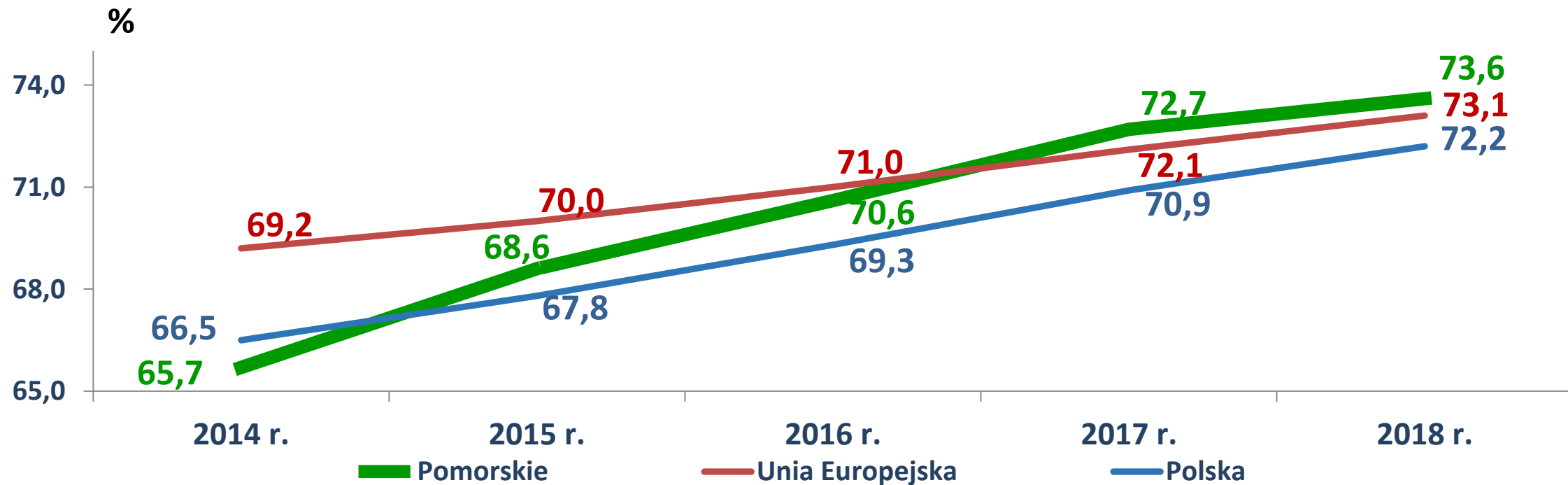
Kolejny rok utrzymuje się  
**wzrost aktywności zawodowej**  
Pomorzan

## Pracujący w województwie pomorskim w wieku 20 – 64 lata (tys.)



Źródło: Eurostat

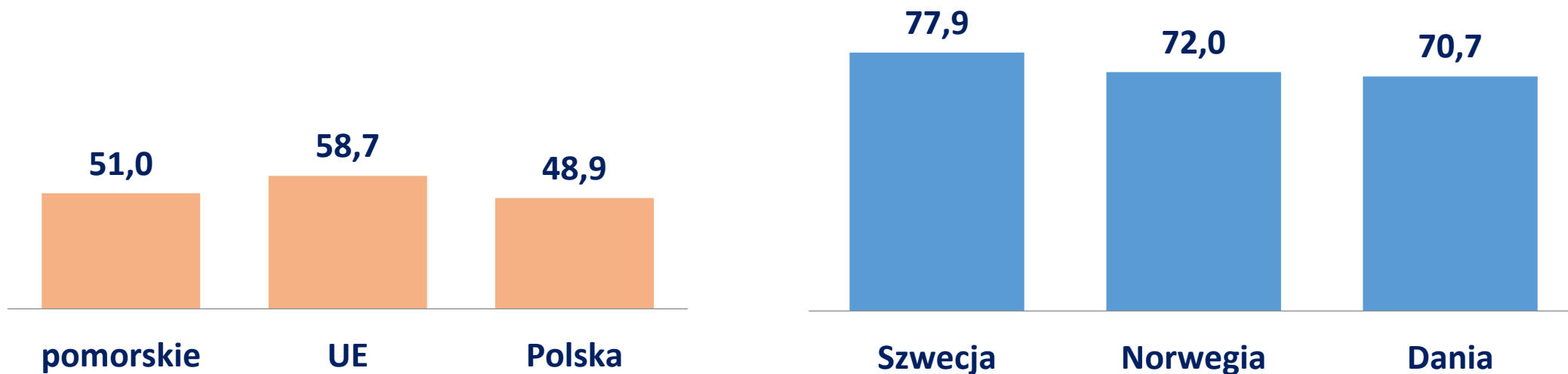
## Wskaźnik zatrudnienia ludności w wieku 20-64 lata (w %)



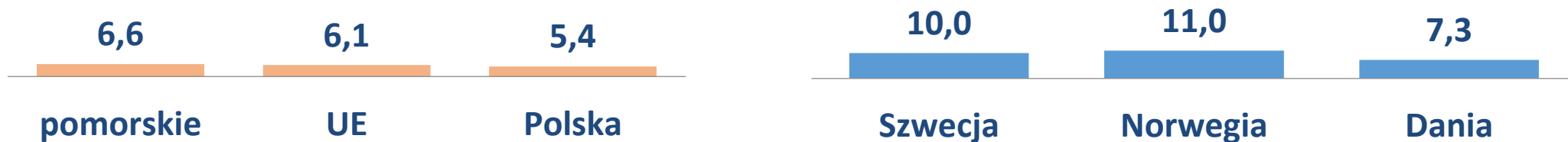
Wskaźnik zatrudnienia ludności w wieku 20-64 lata w 2018 r. **w województwie pomorskim** osiągnął jeden z najwyższych poziomów w kraju – **73,6%** (4 miejsce po województwach mazowieckim, wielkopolskim i łódzkim).

# Wskaźnik zatrudnienia w wybranych krajach i województwie pomorskim (%)

## w wieku 55 – 64 lata



## w wieku 65 lat i więcej



Źródło: Dane Eurostatu.



**Liczba osób bezrobotnych w regionie nadal zmniejsza się, chociaż już mniej dynamicznie**




# Liczba bezrobotnych zarejestrowanych w powiatowych urzędach pracy województwa pomorskiego zmniejsza się



Liczba bezrobotnych od pięciu lat wciąż spada, do historycznie najniższego poziomu, choć widoczne jest osłabienie dynamiki spadku. Zasoby pracy w naszym regionie kurczą się.

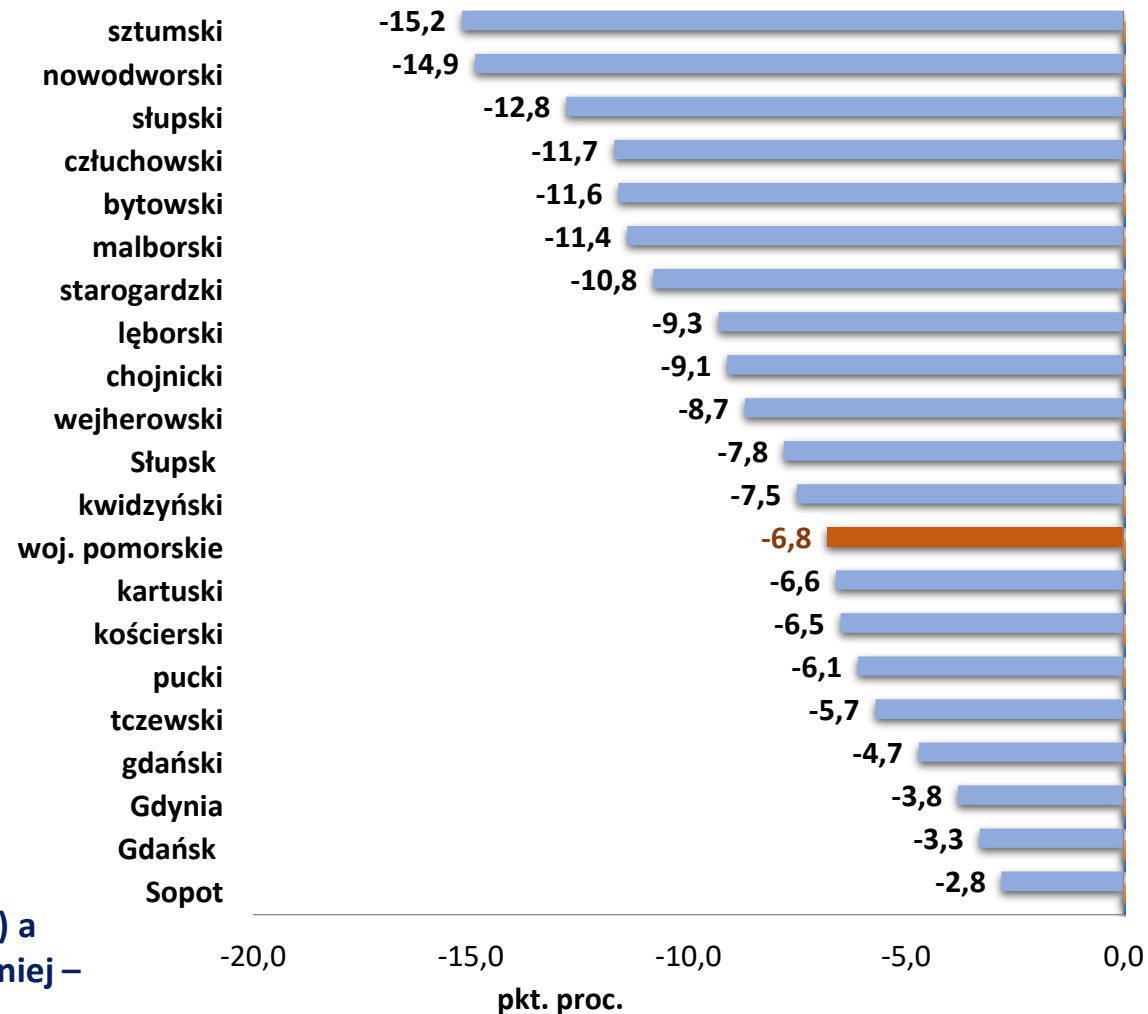
Źródło: Sprawozdanie o rynku pracy MRPiPS-01

# Stopa bezrobocia w powiatach we wrześniu 2019 r.



We wrześniu 2019 r. dysproporcja między najniższą stopą bezrobocia (Sopot 1,3%) a najwyższą (powiat nowodworski 10,3%) wynosiła 9,0 pkt. proc., cztery lata wcześniej – 21,1 pkt. proc. (najniższa stopa bezrobocia – Sopot 4,1%; najwyższa – powiat nowodworski 25,2%).

## Zmiana stopy bezrobocia 30.09.2019 r./30.09.2014 r. (pkt. proc.)

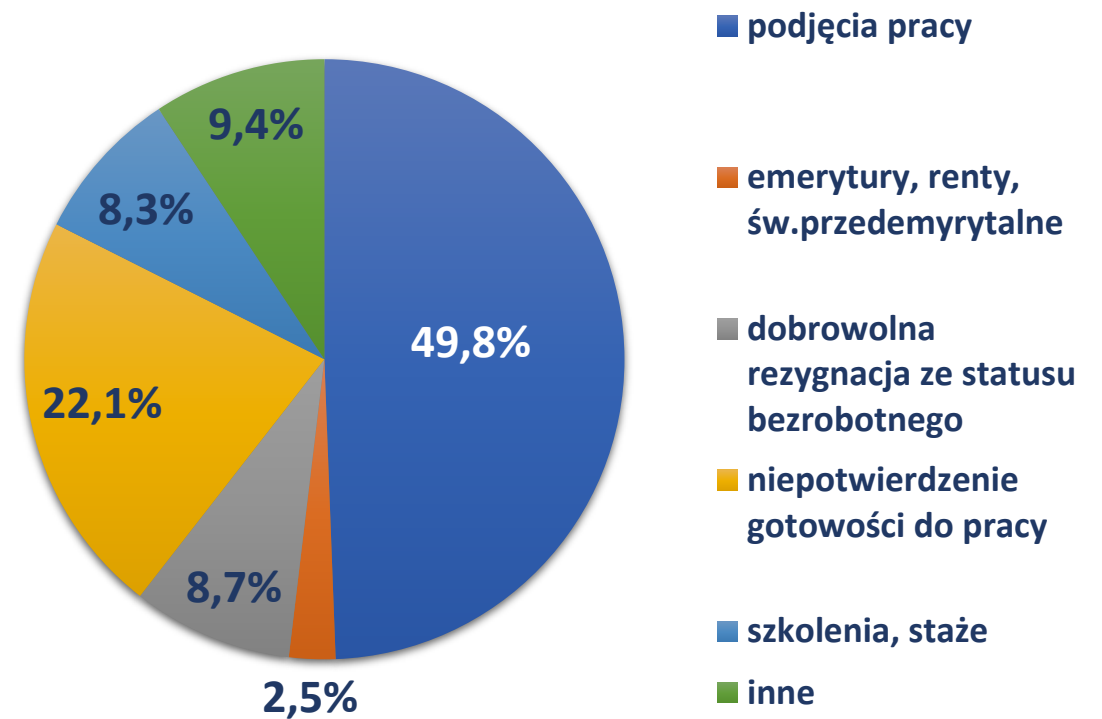
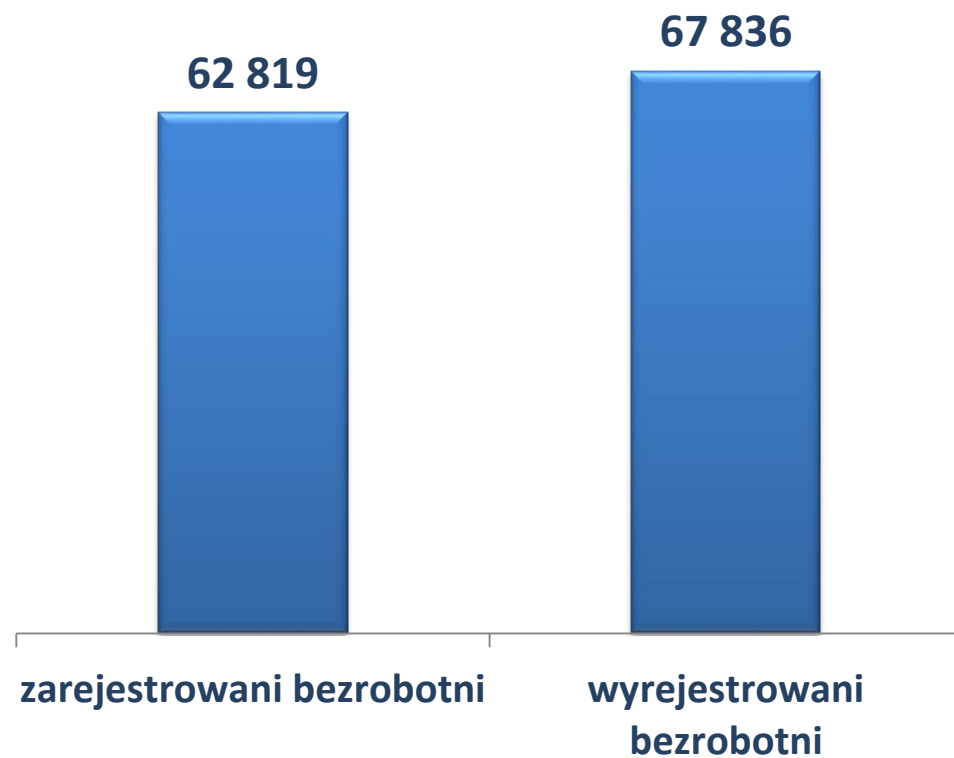


Źródło: GUS



Bezrobocie zmniejsza się – **więcej osób wyrejestrowuje się** z ewidencji urzędów pracy niż rejestruje się

# Zarejestrowani i wyłączeni z rejestru bezrobotni oraz przyczyny wyłączeń z ewidencji bezrobotnych od stycznia do września 2019 r.



**Więcej osób bezrobotnych wyrejestrowuje się niż rejestruje.  
Wzrasta udział bezrobotnych wyrejestrowujących się z powodu podjęcia pracy.**

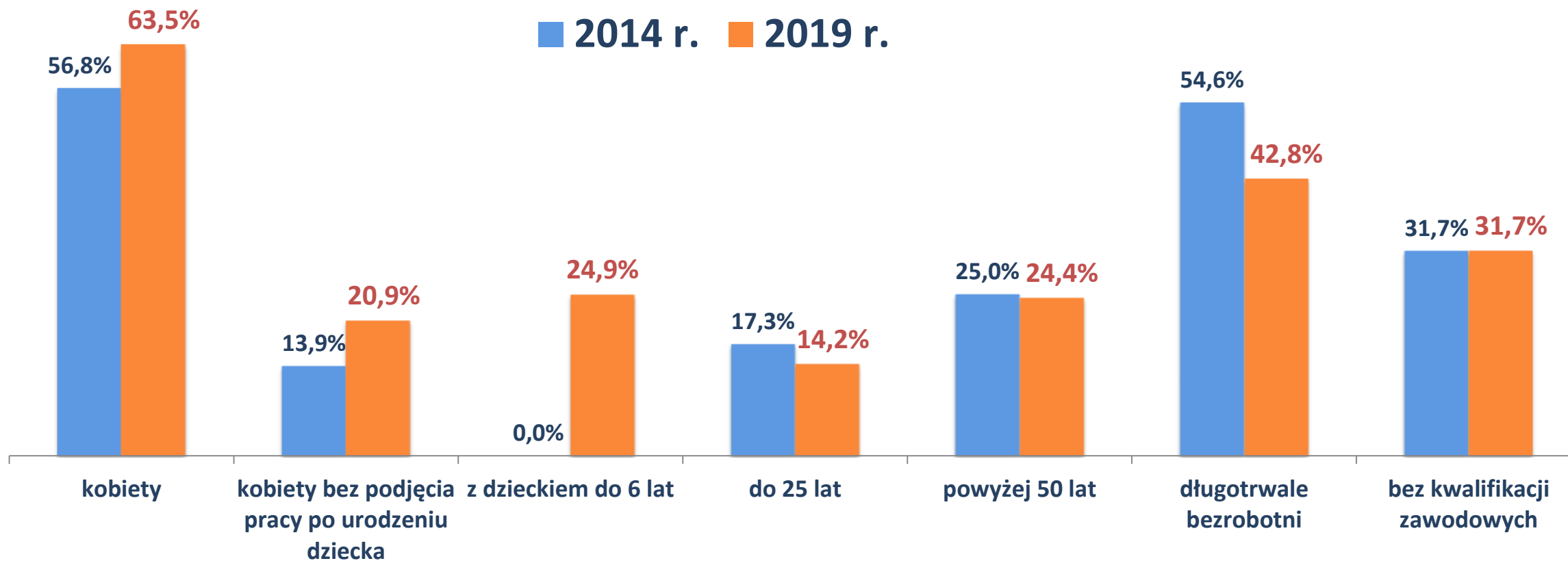
Źródło: Sprawozdanie o rynku pracy MRPiPS-01



## **Struktura bezrobocia** – największe zmiany dotyczą kobiet i długotrwale bezrobotnych



# Wybrane kategorie bezrobotnych (wg stanu na 30 września)



Liczba kobiet bezrobotnych spadła z 53,8 tys. do 26,1 tys. ale ich udział wzrósł z 56,8% do 63,5%.

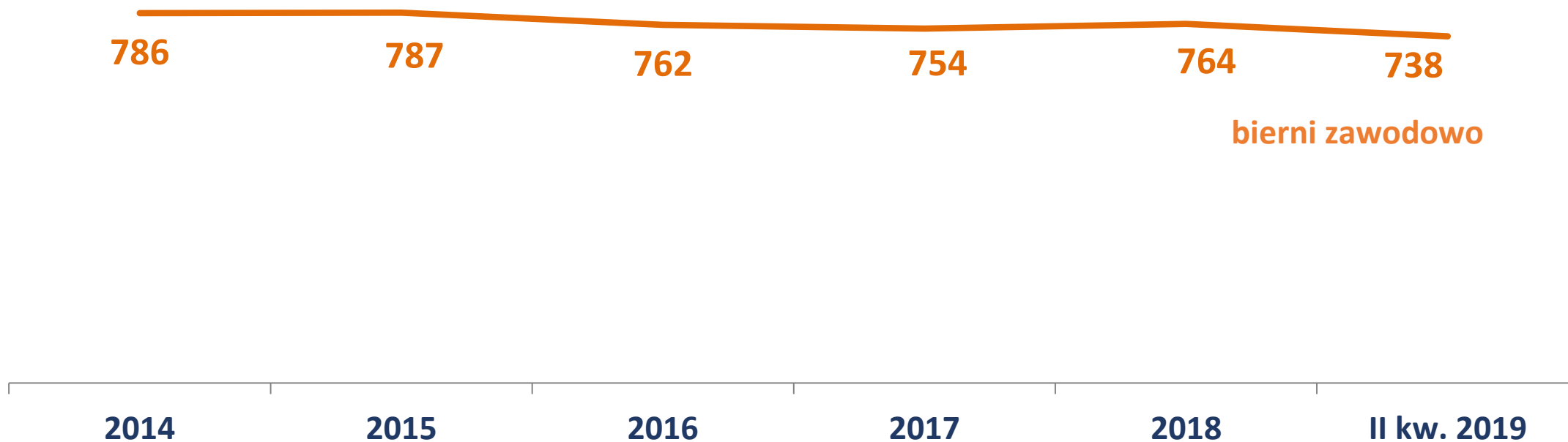
W przypadku długotrwale bezrobotnych, ich liczba spadła z 52,0 tys. do 17,6 tys. i udział spadł z 54,6% do 42,8%.

Źródło: Sprawozdanie o rynku pracy MRPIPS-01



**Nadal w regionie mamy znaczące  
niezagospodarowane zasoby pracy**

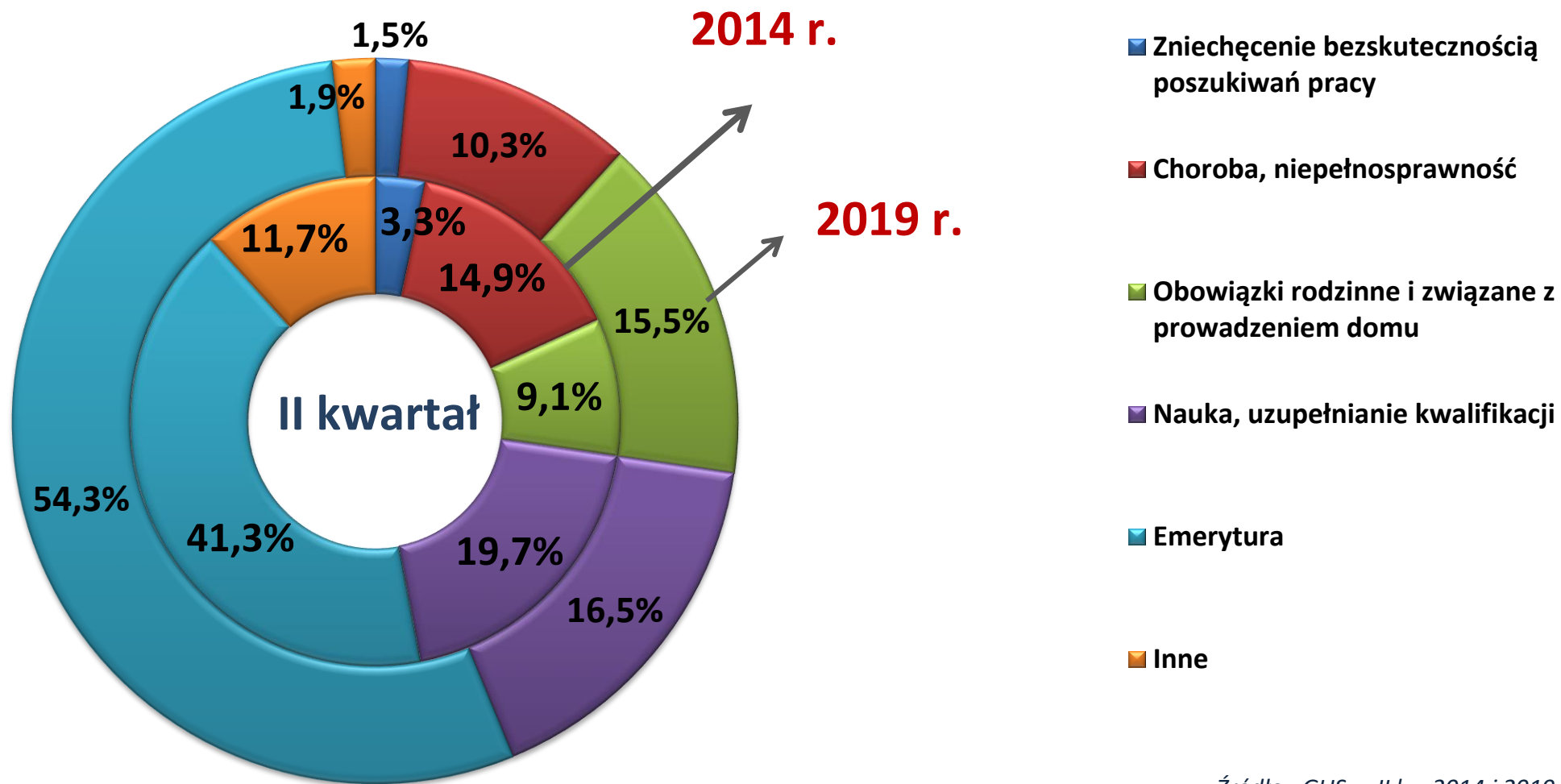
## Poza rynkiem pracy pozostaje potencjał siły roboczej do zagospodarowania w wieku 15 lat i więcej (w tys.)



bierni zawodowo

Źródło: GUS

# Przyczyny pozostawania poza rynkiem pracy



Źródło: GUS w II kw.2014 i 2019 r.

# Przeciętna miesięczna liczba emerytów w województwie pomorskim w latach 2014 -2019



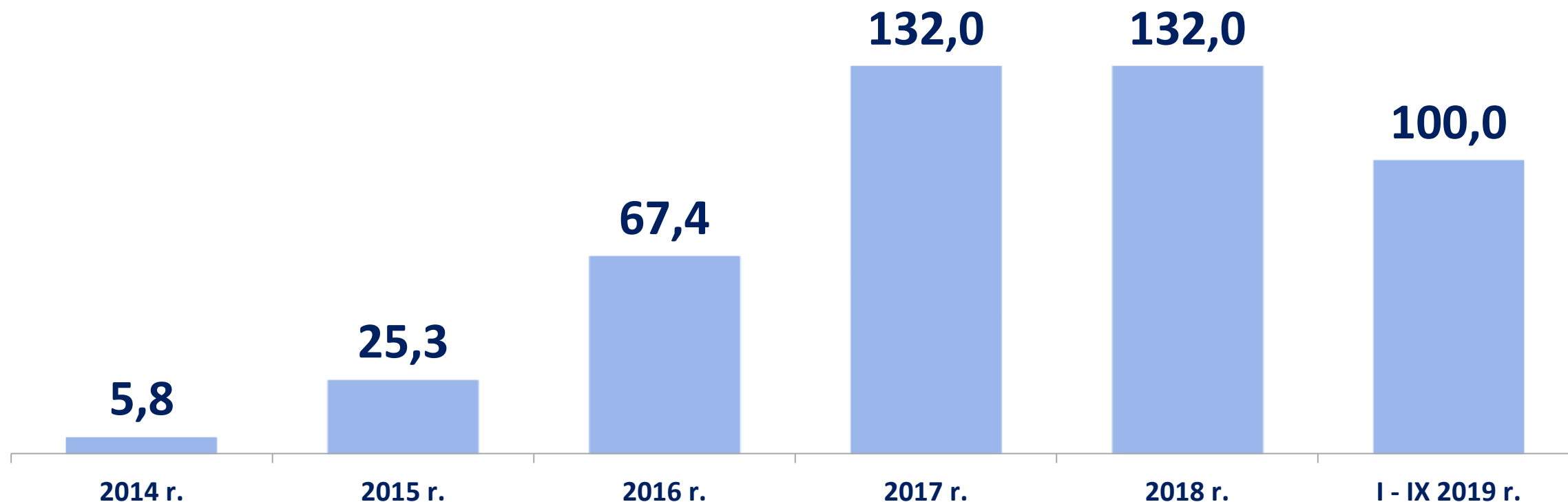
Źródło: Dane ZUS

## Zatrudnianie pracowników spoza regionu nie słabnie





## Liczba oświadczeń\* o powierzeniu wykonywania pracy cudzoziemcom (tys.)

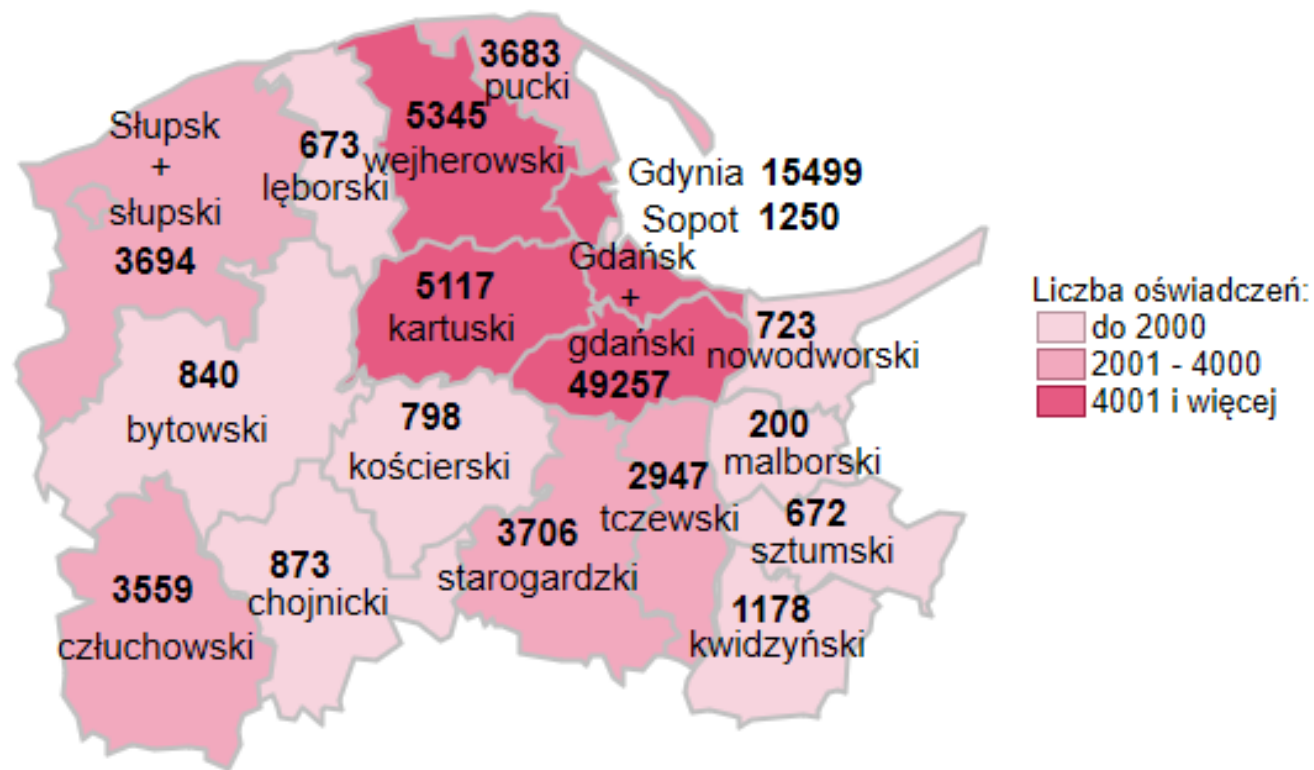


W latach 2014 – 2019 w urzędach pracy województwa pomorskiego zarejestrowano ponad 460 tys. oświadczeń.

Liczba oświadczeń w okresie styczeń - wrzesień 2018 r. wynosiła 100,9 tys. i była porównywalna z tym samym okresem br. (100,0 tys.)

\* dotyczy oświadczeń, zarejestrowanych w powiatowych urzędach pracy woj. pomorskiego, o powierzeniu wykonywania pracy obywatelom Republiki Armenii, Republiki Białorusi, Republiki Mołdawii, Federacji Rosyjskiej, Gruzji i Ukrainy bez konieczności uzyskania zezwolenia na pracę.

# Oświadczenia o powierzeniu wykonywania pracy cudzoziemcom wpisane do ewidencji oświadczeń przez powiatowe urzędy pracy województwa pomorskiego od stycznia do września 2019 r.

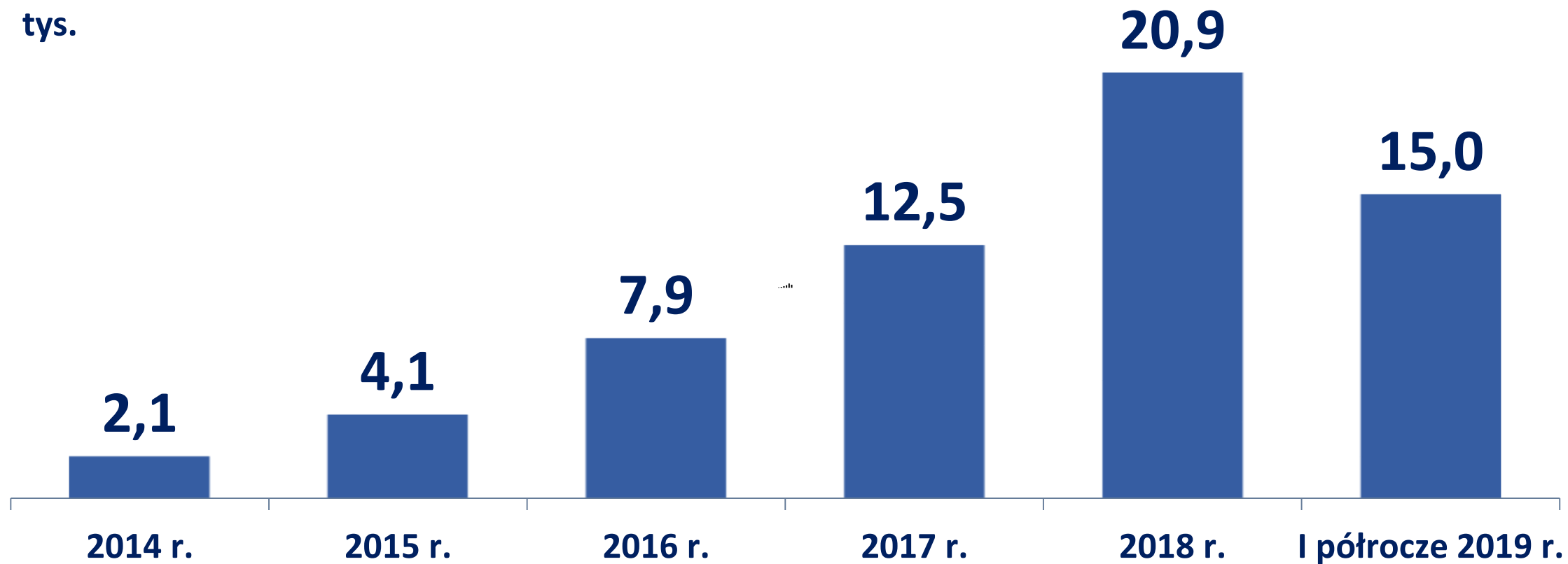


Województwo: 100 014 oświadczeń

Źródło: Przegląd sytuacji w zakresie zatrudnienia cudzoziemców

## Liczba zezwoleń na pracę dla cudzoziemców spoza UE wydanych przez Wojewodę Pomorskiego (w tys.)

tys.



Źródło: Sprawozdanie o wydawanych zezwoleniach na pracę cudzoziemców w RP – MRPiPS-04.

## Obszary tematyczne działań prowadzonych w 2019 r.

**Obszar I.** Dialog i partnerstwo dla tworzenia dobrych miejsc pracy

**Obszar II.** Zagospodarowanie potencjału osób pozostających poza rynkiem pracy

**Obszar III.** Promowanie i ułatwianie mobilności przestrzennej

**Obszar IV.** Dopasowanie kompetencji do potrzeb pracodawców

# Priorytety działań w obszarze rynku pracy

- dostosowanie **kompetencji i kwalifikacji pracowników** do potrzeb pracodawców,
- tworzenie sprzyjających warunków do powstawania **nowych miejsc pracy o dobrych standardach**,
- **aktywizacja osób pozostających poza rynkiem pracy**, w szczególności biernych zawodowo,
- prowadzenie trafnej **polityki migracyjnej**.

WUP  
GDAŃSK



JEDNOSTKA  
SAMORZĄDU  
WOJEWÓDZTWA  
POMORSKIEGO

Dziękuję za uwagę

wup.gdansk.pl  
porp.pl

**Kontakt:**  
Wojewódzki Urząd Pracy w Gdańsku  
ul. Podwale Przedmiejskie 30, Gdańsk  
tel.: 58 32 61 801, wup@wup.gdansk.pl