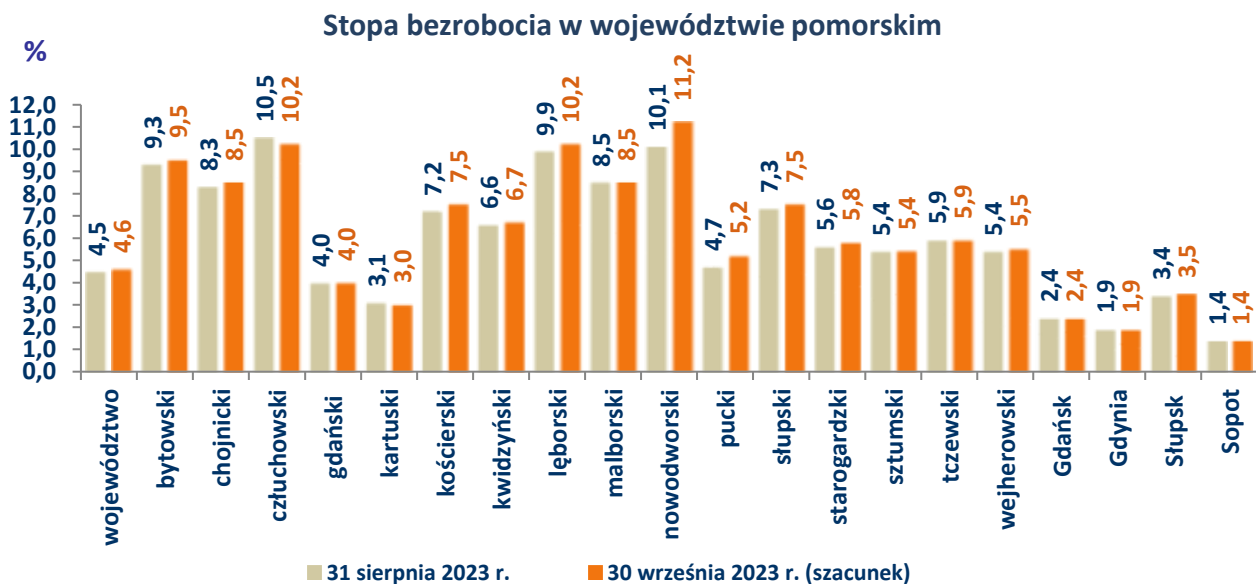


Rynek pracy

województwa pomorskiego

Szacunkowe dane o rynku pracy

Wrzesień 2023



Stopa bezrobocia w województwie pomorskim

Powiat	Stopa bezrobocia [%] stan na		wzrost/spadek [pkt. proc.]
	31 sierpnia 2023 r.	30 września 2023 r. (szacunek)	
bytowski	9,3	9,5	0,2
chojnicki	8,3	8,5	0,2
człuchowski	10,5	10,2	-0,3
gdański	4,0	4,0	0,0
kartuski	3,1	3,0	-0,1
kościerski	7,2	7,5	0,3
kwidzyński	6,6	6,7	0,1
łęborski	9,9	10,2	0,3
malborski	8,5	8,5	0,0
nowodworski	10,1	11,2	1,1
pucki	4,7	5,2	0,5
słupski	7,3	7,5	0,2
starogardzki	5,6	5,8	0,2
sztumski	5,4	5,4	0,0
tczewski	5,9	5,9	0,0
wejherowski	5,4	5,5	0,1
Gdańsk	2,4	2,4	0,0
Gdynia	1,9	1,9	0,0
Słupsk	3,4	3,5	0,1
Sopot	1,4	1,4	0,0
województwo	4,5	4,6	0,1

Źródło: Dane GUS oraz szacunek WUP w Gdańsku.

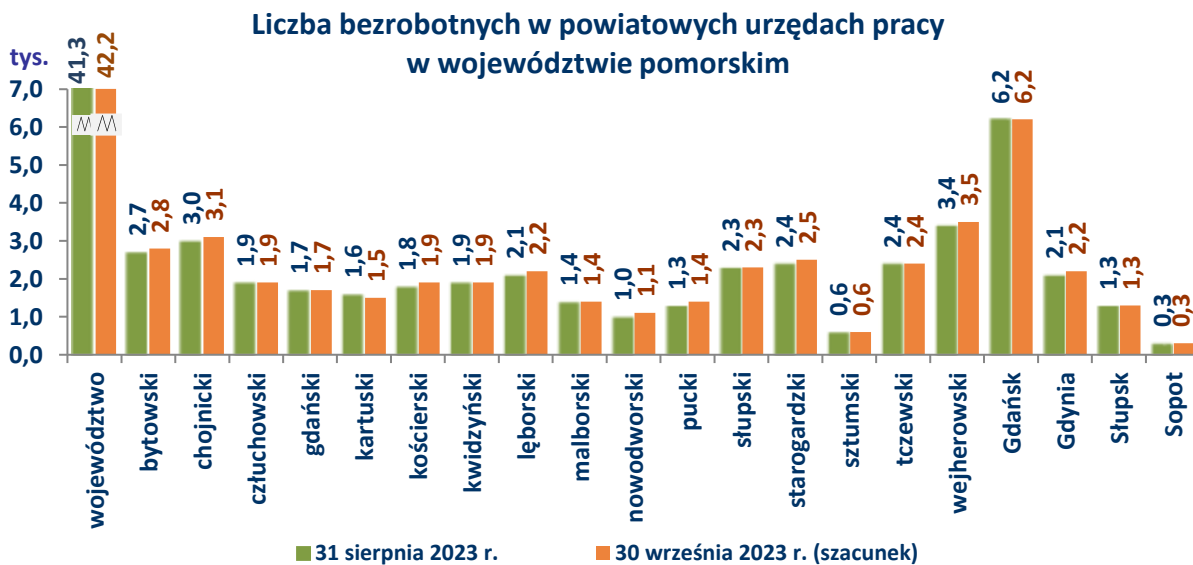
Stopa bezrobocia



Rynek pracy województwa pomorskiego

Szacunkowe dane o rynku pracy

Wrzesień 2023



Bezrobotni w powiatowych urzędach pracy w województwie pomorskim

Powiat	Liczba bezrobotnych stan na		wzrost/spadek [liczba osób]	wzrost/spadek [%]
	31 sierpnia 2023 r.	30 września 2023 r. (szacunek)		
bytowski	2 704	2 776	72	2,7
chojnicki	2 999	3 077	78	2,6
człuchowski	1 913	1 853	-60	-3,1
gdański	1 702	1 723	21	1,2
kartuski	1 592	1 542	-50	-3,1
kościerski	1 781	1 872	91	5,1
kwidzyński	1 903	1 947	44	2,3
łęborski	2 120	2 196	76	3,6
malborski	1 396	1 394	-2	-0,1
nowodworski	955	1 067	112	11,7
pucki	1 255	1 391	136	10,8
słupski	2 260	2 315	55	2,4
starogardzki	2 383	2 465	82	3,4
sztumski	579	577	-2	-0,3
tczewski	2 390	2 410	20	0,8
wejherowski	3 441	3 537	96	2,8
Gdańsk	6 230	6 195	-35	-0,6
Gdynia	2 143	2 190	47	2,2
Słupsk	1 313	1 346	33	2,5
Sopot	285	279	-6	-2,1
województwo	41 344	42 152	808	2,0

Źródło: Sprawozdanie o rynku pracy MRiPS-01.

Bezrobotni

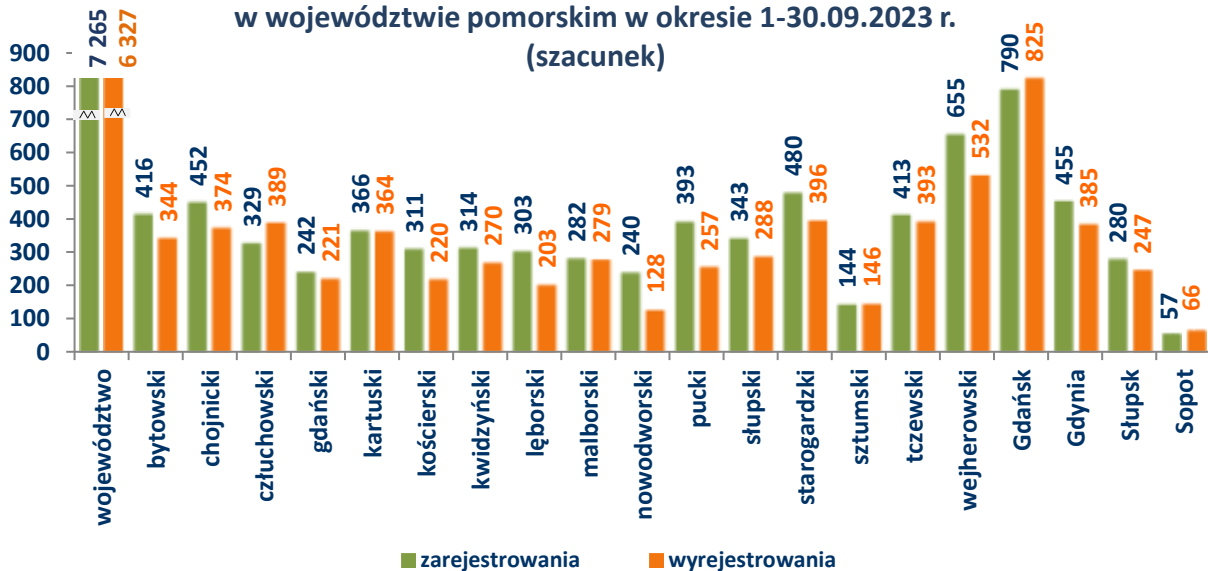


Rynek pracy województwa pomorskiego

Szacunkowe dane o rynku pracy

Wrzesień 2023

Zarejestrowani i wyrejestrowani bezrobotni
w województwie pomorskim w okresie 1-30.09.2023 r.
(szacunek)



Zarejestrowani i wyrejestrowani bezrobotni w powiatowych urzędach pracy
województwa pomorskiego

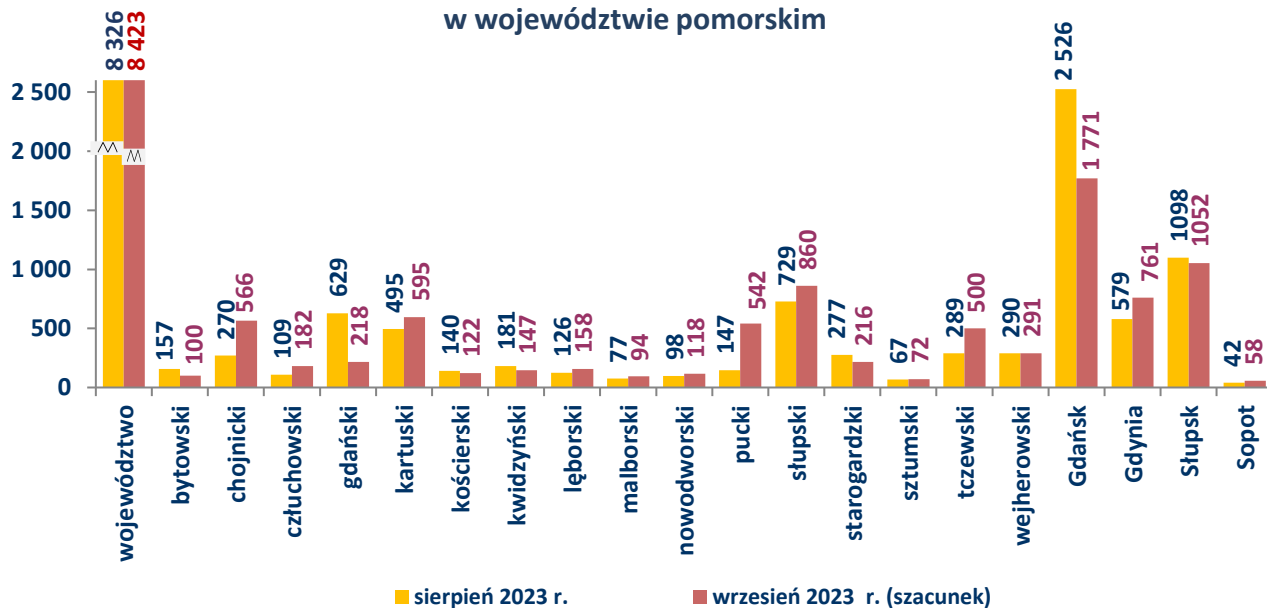
Powiat	Bezrobotni zarejestrowani w okresie		Osoby wyłączone z ewidencji bezrobotnych w okresie	
	sierpień 2023 r.	wrzesień 2023 r. (szacunek)	sierpień 2023 r.	wrzesień 2023 r. (szacunek)
bytowski	315	416	267	344
chojnicki	287	452	288	374
człuchowski	259	329	154	389
gdański	202	242	181	221
kartuski	371	366	283	364
kościerski	221	311	234	220
kwidzyński	261	314	185	270
łęborski	239	303	199	203
malborski	229	282	216	279
nowodworski	108	240	140	128
pucki	240	393	195	257
słupski	236	343	276	288
starogardzki	404	480	350	396
sztumski	143	144	118	146
tczewski	305	413	222	393
wejherowski	552	655	452	532
Gdańsk	763	790	730	825
Gdynia	426	455	393	385
Słupsk	235	280	218	247
Sopot	81	57	61	66
województwo	5 877	7 265	5 162	6 327

Źródło: Sprawozdanie o rynku pracy MRIPS-01.

Bezrobotni



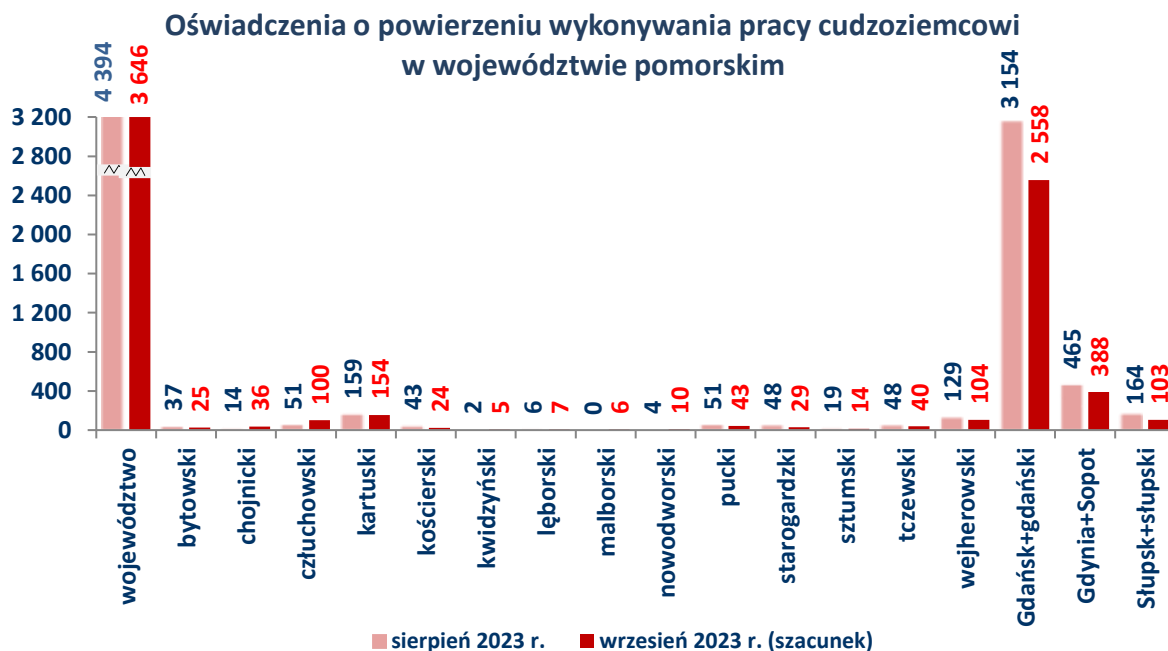
Wolne miejsca pracy i miejsc aktywizacji zawodowej w województwie pomorskim



Wolne miejsca pracy i miejsca aktywizacji zawodowej zgłoszone do powiatowych urzędów pracy w województwie pomorskim

Powiat	Wolne miejsca pracy i miejsca aktywizacji zawodowej w okresie		wzrost/spadek [liczba miejsc pracy]	wzrost/spadek [%]
	sierpień 2023 r.	wrzesień 2023 r. (szacunek)		
bytowski	157	100	-57	-36,3
chojnicki	270	566	296	109,6
człuchowski	109	182	73	67,0
gdański	629	218	-411	-65,3
kartuski	495	595	100	20,2
kościernicki	140	122	-18	-12,9
kwidziński	181	147	-34	-18,8
łęborski	126	158	32	25,4
malborski	77	94	17	22,1
nowodworski	98	118	20	20,4
pucki	147	542	395	268,7
słupski	729	860	131	18,0
starogardzki	277	216	-61	-22,0
sztumski	67	72	5	7,5
tczewski	289	500	211	73,0
wejherowski	290	291	1	0,3
Gdańsk	2 526	1 771	-755	-29,9
Gdynia	579	761	182	31,4
Słupsk	1 098	1 052	-46	-4,2
Sopot	42	58	16	38,1
województwo	8 326	8 423	97	1,2

Źródło: Sprawozdanie o rynku pracy MRIPS-01.



Oświadczenia o powierzeniu wykonywania pracy cudzoziemcowi wpisane do ewidencji powiatowych urzędów pracy województwa pomorskiego

Powiat	Liczba oświadczeń o powierzeniu wykonywania pracy cudzoziemcowi wpisanych do ewidencji PUP w okresie	
	sierpień 2023 r.	wrzesień 2023 r. (szacunek)
bytowski	37	25
chojnicki	14	36
człuchowski	51	100
kartuski	159	154
kościerski	43	24
kwidzyński	2	5
łęborski	6	7
malborski	0	6
nowodworski	4	10
pucki	51	43
starogardzki	48	29
sztumski	19	14
tczewski	48	40
wejherowski	129	104
Gdańsk + powiat gdański	3 154	2 558
Gdynia + Sopot	465	388
Słupsk + powiat słupski	164	103
województwo	4 394	3 646

Źródło: CeSAR, dostęp z dnia 2.10.2023 r.

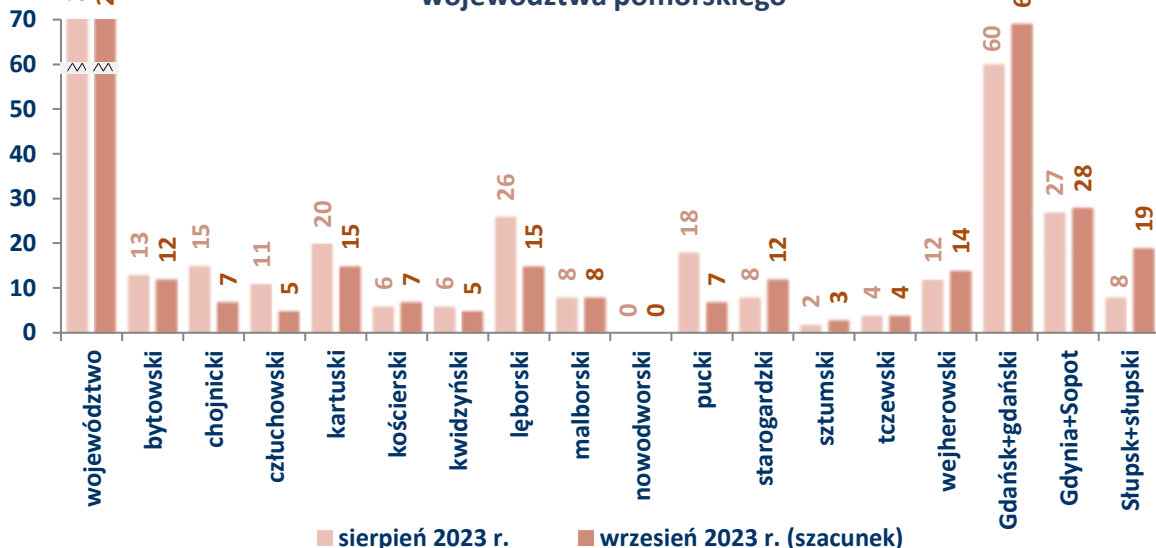
Rynek pracy województwa pomorskiego

Szacunkowe dane o rynku pracy

Wrzesień 2023

Zarejestrowani jako bezrobotni obywatele Ukrainy

Liczba obywateli Ukrainy zarejestrowanych jako bezrobotni
w powiatowych urzędach pracy
województwa pomorskiego



Zarejestrowani jako bezrobotni obywatele Ukrainy
w powiatowych urzędach pracy województwa pomorskiego

Powiat	Zarejestrowani jako bezrobotni obywatele Ukrainy w powiatowych urzędach pracy województwa pomorskiego w okresie	
	sierpień 2023 r.	wrzesień 2023 r. (szacunek)
bytowski	13	12
chojnicki	15	7
człuchowski	11	5
kartuski	20	15
kościerski	6	7
kwidziński	6	5
łęborski	26	15
malborski	8	8
nowodworski	0	0
pucki	18	7
starogardzki	8	12
sztumski	2	3
tczewski	4	4
wejherowski	12	14
Gdańsk + powiat gdański	60	69
Gdynia + Sopot	27	28
Słupsk + powiat słupski	8	19
województwo	244	230

Źródło: CeSAR, dostęp z dnia 2.10.2023

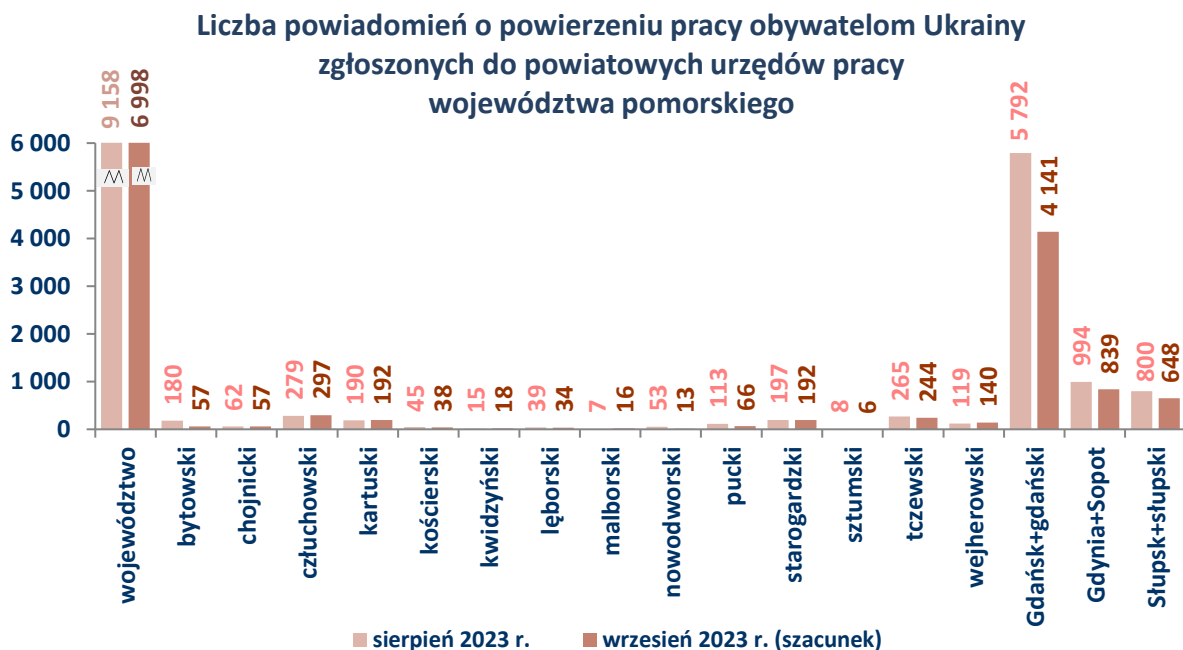


Rynek pracy województwa pomorskiego

Szacunkowe dane o rynku pracy

Wrzesień 2023

Powiadomienia o powierzeniu pracy obywatelom Ukrainy



Powiadomienia o powierzeniu pracy obywatelom Ukrainy zgłoszone do powiatowych urzędów pracy województwa pomorskiego

Powiat	Liczba powiadomień o powierzeniu pracy obywatelom Ukrainy zgłoszonych do powiatowych urzędów pracy województwa pomorskiego w okresie	
	sierpień 2023 r.	wrzesień 2023 r. (szacunek)
bytowski	180	57
chojnicki	62	57
człuchowski	279	297
kartuski	190	192
kościerski	45	38
kwidziński	15	18
łęborski	39	34
malborski	7	16
nowodworski	53	13
pucki	113	66
starogardzki	197	192
sztumski	8	6
tczewski	265	244
wejherowski	119	140
Gdańsk + powiat gdański	5 792	4 141
Gdynia + Sopot	994	839
Słupsk + powiat słupski	800	648
województwo	9 158	6 998

Źródło: CeSAR, dostęp z dnia 2.10.2023 r.

Gdańsk, 11 października 2023 r.

