

Aktywność ekonomiczna ludności w województwie pomorskim w 2 kwartale 2022 r.

30.09.2022 r.

58,8%

Współczynnik aktywności
zawodowej

Ludność aktywna zawodowo w województwie pomorskim w 2 kwartale 2022 r. stanowiła 58,8% ludności w wieku 15-89 lat, co oznacza spadek 0,1 p.proc. wobec 2 kwartału poprzedniego roku oraz o 2,5 p.proc. w stosunku do 1 kwartału 2022 r.

Aktywność ekonomiczna ludności w wieku 15-89 lat według BAEL

Tablica 1. Aktywność ekonomiczna ludności w wieku 15-89 lat

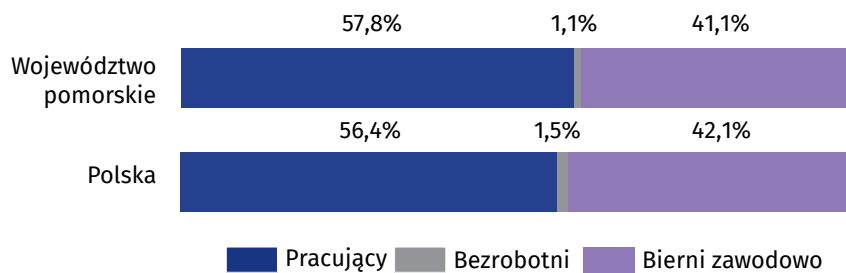
Wyszczególnienie	2021	2022			
	2 kwartał	1 kwartał	2 kwartał	2 kwartał	1 kwartał
	w tys.			2021=100	2022=100
OGÓŁEM	1 794	1 796	1 797	100,2	100,1
Mężczyźni	863	864	864	100,1	100,0
Kobiety	931	933	933	100,2	100,0
Aktywni zawodowo	1 057	1 101	1 057	100,0	96,0
mężczyźni	576	589	574	99,7	97,5
kobiety	481	512	483	100,4	94,3
Pracujący	1 028	1 079	1 038	101,0	96,2
mężczyźni	561	579	565	100,7	97,6
kobiety	466	500	474	101,7	94,8
Bezrobotni ^a	29	22	19	65,5	86,4
mężczyźni	14	10	•	•	•
kobiety	14	12	10	71,4	83,3
Bierni zawodowo	737	695	739	100,3	106,3
mężczyźni	287	275	290	101,0	105,5
kobiety	450	421	450	100,0	106,9

a Osoby w wieku 15-74 lata.

Do **aktywnych zawodowo** zaliczono osoby pracujące i bezrobotne.

W województwie pomorskim w 2 kwartale 2022 r. na 1 000 osób pracujących przypadało 730 osób biernych zawodowo i bezrobotnych (w kraju - 773 osoby), co oznacza spadek w skali roku o 15 osób i wzrost o 65 osób w skali kwartału (w Polsce odpowiednio spadek o 26 i o 8 osób).

Wykres 1. Ludność w wieku 15-89 lat według statusu na rynku pracy



Tablica 2. Ludność w wieku 15-89 lat według statusu na rynku pracy, wieku i poziomu wykształcenia

Wyszczególnienie a – 2 kwartał 2021 b – 2 kwartał 2022	Ogółem	Aktywni zawodowo			Bierni zawodowo	Współczynnik aktywności zawodowej	Wskaźnik zatrudnienia	Stopa bezrobocia	
		ogółem	pracujący	bezrobotni ¹					
		w tys.							w %
OGÓŁEM	a	1 794	1 057	1 028	29	737	58,9	57,3	2,7
	b	1 797	1 057	1 038	19	739	58,8	57,8	1,8
w tym w wieku produkcyjnym ²	a	1 269	1 005	977	29	264	79,2	77,0	2,9
	b	1 269	1 003	985	19	265	79,0	77,6	1,9
Według wieku:									
15-24 lata	a	216	65	60	•	151	30,1	27,8	•
	b	217	61	57	•	156	28,1	26,3	•
25-34	a	306	261	253	•	46	85,3	82,7	•
	b	303	260	256	•	43	85,8	84,5	•
35-44	a	336	302	300	•	34	89,9	89,3	•
	b	330	299	293	•	32	90,6	88,8	•
45-54	a	299	253	246	•	46	84,6	82,3	•
	b	310	263	257	•	47	84,8	82,9	•
55-89 lat	a	636	176	170	•	460	27,7	26,7	•
	b	637	176	175	•	461	27,6	27,5	•
Według poziomu wykształcenia:									
Wyższe	a	468	390	387	•	77	83,3	82,7	•
	b	501	409	405	•	92	81,6	80,8	•
Policealne i średnie zawodowe	a	421	274	263	10	147	65,1	62,5	3,6
	b	403	252	248	•	151	62,5	61,5	•
Średnie ogólnokształcące	a	196	98	94	•	98	50,0	48,0	•
	b	213	120	118	•	93	56,3	55,4	•
Zasadnicze zawodowe	a	436	246	237	•	190	56,4	54,4	•
	b	409	234	226	•	175	57,2	55,3	•
Gimnazjalne, podstawowe, niepełne podstawowe i bez wykształcenia szkolnego	a	274	50	45	•	224	18,2	16,4	•
	b	271	42	42	•	229	15,5	15,5	•

1 Osoby w wieku 15-74 lata. 2 Mężczyźni 18-64 lata, kobiety 18-59 lat.

Współczynnik aktywności zawodowej obliczony jako udział aktywnych zawodowo (ogółem lub danej grupy) w liczbie ludności w wieku 15-89 lat (ogółem lub danej grupy).

Tablica 3. Współczynnik aktywności zawodowej ludności w wieku 15-89 lat

Wyszczególnienie	2021		2022	
	2 kwartał	1 kwartał	2 kwartał	
	w %			
OGÓŁEM	58,9	61,3	58,8	
mężczyźni	66,7	68,2	66,4	
kobiety	51,7	54,9	51,8	
Miasta	58,6	60,1	57,0	
Wieś	59,3	63,3	62,0	

57,8%
Wskaźnik zatrudnienia

Osoby pracujące w województwie pomorskim w 2 kwartale 2022 r. stanowiły 57,8% ludności w wieku 15-89 lat. Wskaźnik zatrudnienia wzrósł w skali roku o 0,5 p.proc., natomiast w skali kwartału odnotowano jego spadek o 2,3 p.proc.

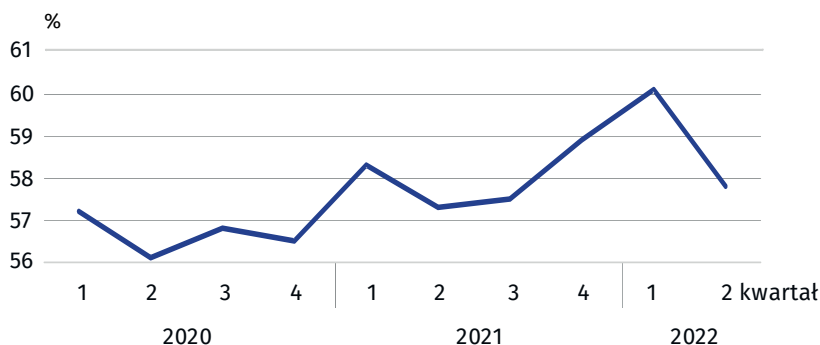
Pracujący

Liczba **pracujących** wyniosła 1 038 tys. osób - 634 tys. w miastach (o 1,4% mniej niż w 2 kwartale 2021 r. i o 4,7% mniej niż w 1 kwartale 2022 r.) oraz 404 tys. na wsi (o 5,2% więcej niż rok wcześniej i o 2,4% mniej niż w 1 kwartale br.).

W 2 kwartale 2022 r. liczba **zatrudnionych** wyniosła 842 tys. osób, co oznacza wzrost o 0,1% w porównaniu z 2 kwartałem 2021 r. oraz spadek o 3,9% w stosunku do 1 kwartału 2022 r. Pracujący **posiadający umowę na czas określony** stanowili 17,8% ogólnej liczby zatrudnionych, a ich udział w ogólnej liczbie zatrudnionych był o 1,9 p.proc. wyższy niż w skali kraju. Analizując pracujących według grup zawodów i płci, najwyższy udział pracujących mężczyzn odnotowano wśród robotników przemysłowych i rzemieślników (89,0%) oraz operatorów i monterów maszyn i urządzeń (80,9%). Natomiast kobiety najczęściej pracowały jako pracownicy wykonujący prace proste oraz pracownicy usług i sprzedawcy - odpowiednio 79,6% oraz 63,4%.

Osoby pracujące mieszkające w miastach stanowiły 61,1% ogólnej liczby pracujących w województwie pomorskim

Wykres 2. Wskaźnik zatrudnienia ludności w wieku 15-89 lat



Wskaźnik zatrudnienia obliczono jako udział pracujących (ogółem lub danej grupy) w liczbie ludności w wieku 15-89 lat (ogółem lub danej grupy).

Tablica 4. Wskaźnik zatrudnienia ludności w wieku 15-89 lat

Wyszczególnienie	2021		2022	
	2 kwartał	1 kwartał	2 kwartał	
	w %			
OGÓŁEM	57,3	60,1	57,8	
mężczyźni	65,0	67,0	65,4	
kobiety	50,1	53,6	50,8	
Miasta	56,7	58,7	56,1	
Wieś	58,3	62,3	60,7	

1,8%

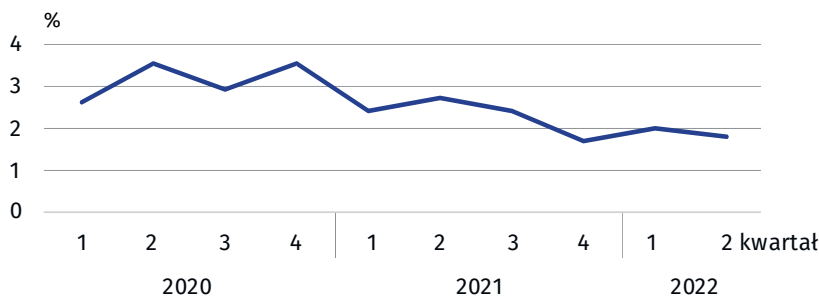
Stopa bezrobocia

Osoby bezrobotne w województwie pomorskim w 2 kwartale 2022 r. stanowiły 1,8% ludności aktywnej zawodowo w wieku 15-89 lat. W skali roku stopa bezrobocia zmniejszyła się o 0,9 p.proc., a w porównaniu z 1 kwartałem 2022 r. zmniejszyła się o 0,2 p.proc.

Bezrobotni

Liczba **osób bezrobotnych** wyniosła 19 tys. osób i była o 10 tys. niższa niż rok wcześniej i o 3 tys. niższa niż w poprzednim kwartale. W populacji osób bezrobotnych dominowały kobiety (52,6%) oraz mieszkańcy miast (52,6%).

Wykres 3. Stopa bezrobocia ludności w wieku 15-89 lat



Stopę bezrobocia obliczono jako udział bezrobotnych (ogółem lub danej grupy) w liczbie ludności aktywnej zawodowo (ogółem lub danej grupy).

Tablica 5. Stopa bezrobocia ludności w wieku 15-89 lat według płci i miejsca zamieszkania

Wyszczególnienie	2021		2022	
	2 kwartał	1 kwartał	2 kwartał	
	w %			
OGÓŁEM	2,7	2,0	1,8	
mężczyźni	2,4	1,7	.	
kobiety	2,9	2,3	2,1	
Miasta	3,3	2,2	1,6	
Wieś	.	.	.	

Przeciętny czas poszukiwania pracy wyniósł 11,6 miesiąca i była to najwyższa wartość wśród wszystkich województw (dla całego kraju czas ten wyniósł 8,7 miesiąca). W skali roku przeciętny czas poszukiwania pracy w województwie pomorskim wydłużył się o 2,5 miesiąca, a w skali kwartału - o 5,2 miesiąca.

41,1%

Udział biernych zawodowo
w ludności w wieku 15-89 lat

W 2 kwartale 2022 r. w województwie pomorskim udział osób biernych zawodowo w ogólnej liczbie ludności w wieku 15-89 lat wyniósł 41,1% (analogicznie jak przed rokiem i o 2,4 p.proc. więcej niż w 1 kwartale 2022 r.).

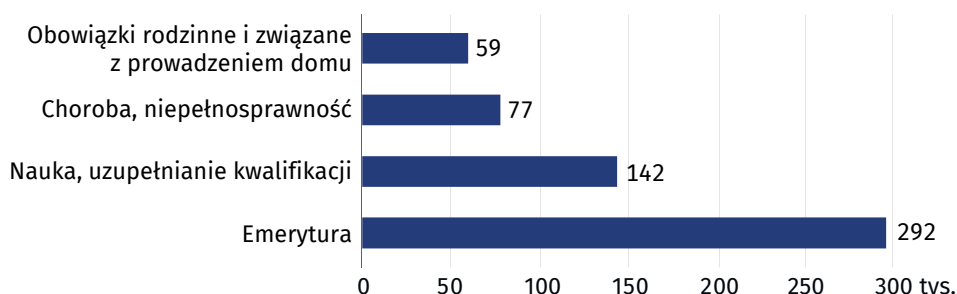
Bierni zawodowo

W 2 kwartale 2022 r. 65,8% osób biernych zawodowo mieszkało w miastach. Liczba **kobiet biernych zawodowo** wyniosła 450 tys. Osoby w wieku produkcyjnym stanowiły 35,9% biernych zawodowo. Wśród osób biernych zawodowo najczęściej osób legitymowało się wykształceniem gimnazjalnym i niższym (31,0%), a najmniej wykształceniem wyższym (12,4%).

W województwie pomorskim w 2 kwartale 2022 r. w populacji osób biernych zawodowo dominowały kobiety, których udział wyniósł 60,9%

Do **biernych zawodowo** zaliczono osoby, które nie zostały zaklasyfikowane jako pracujące lub bezrobotne.

Wykres 4. Osoby nieposzukujące pracy w wieku 15-74 lata według wybranych przyczyn bierności



Ze względu na zaokrąglenia dokonywane przy uogólnianiu wyników reprezentacyjnego Badania Aktywności Ekonomicznej Ludności (BAEL) w tablicach sumy składników mogą się różnić od podanych wielkości „ogółem”.

Z uwagi na reprezentacyjną metodę badania BAEL zalecana jest ostrożność w posługiwaniu się danymi w tych przypadkach, gdy zastosowano bardziej szczegółowe podziały i występują liczby niskiego rzędu – od 2020 r. mniejsze niż 20 tysięcy. Dane poniżej 10 tys. zostały zastąpione znakiem kropki („.”), co oznacza, że konkretna wartość nie może być pokazana ze względu na losowy błąd próby.

W przypadku cytowania danych Głównego Urzędu Statystycznego prosimy o zamieszczenie informacji: „Źródło danych GUS”, a w przypadku publikowania obliczeń dokonanych na danych opublikowanych przez GUS prosimy o zamieszczenie informacji: „Opracowanie własne na podstawie danych GUS”.

Opracowanie merytoryczne:
Urząd Statystyczny w Gdańsku
Dyrektor Jerzy Auksztol
Tel.: 58 76 83 130

Rozpowszechnianie:
Pomorski Ośrodek Badań Regionalnych
Tel.: 58 76 83 210
e-mail: A.Sarnowska@stat.gov.pl



www.gdansk.stat.gov.pl



@Gdansk_STAT



@GłównyUrządStatystyczny
@urządstatystycznywgdańsku

Powiązane opracowania

[Aktywność ekonomiczna ludności w województwie pomorskim w 1 kwartale 2022 r.](#)

[Rynek pracy w województwie pomorskim w 2020 r.](#)

Temat dostępny w bazach danych

[Bank Danych Lokalnych - Rynek Pracy](#)

[Dziedzinowe Bazy Wiedzy - Rynek Pracy](#)

[System Monitorowania Rozwoju STRATEG](#)

Ważniejsze pojęcia dostępne w słowniku

[Aktywność ekonomiczna wg BAEL](#)

[Ludność aktywna zawodowo wg BAEL](#)

[Współczynnik aktywności zawodowej ludności wg BAEL](#)

[Pracujący wg BAEL](#)

[Wskaźnik zatrudnienia wg BAEL](#)

[Bezrobotni wg BAEL](#)

[Stopa bezrobocia wg BAEL](#)

[Ludność bierna zawodowo wg BAEL](#)