

# Informacja miesięczna o rynku pracy


Sierpień 2020 r.

- ✓ W Pomorskiem nieznacznie wzrosła stopa bezrobocia, w kraju pozostała bez zmian w porównaniu do lipca.
- ✓ Zaobserwowano nieznaczny spadek liczby bezrobotnych w kraju, w województwie pomorskim niewielki wzrost.
- ✓ Zarówno na krajowym, jak i pomorskim rynku pracy wystąpił niewielki spadek liczby wolnych miejsc pracy.

## Polska

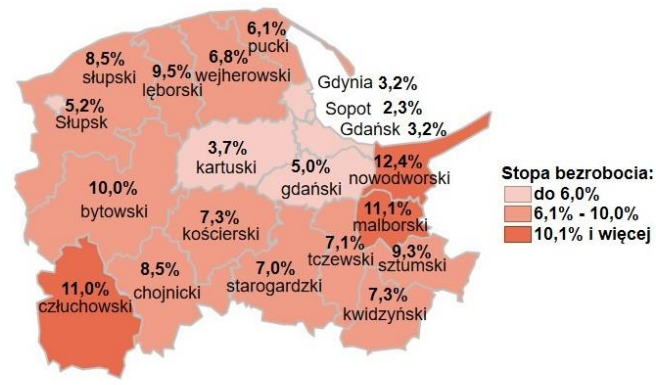
6,1%

Stopa bezrobocia



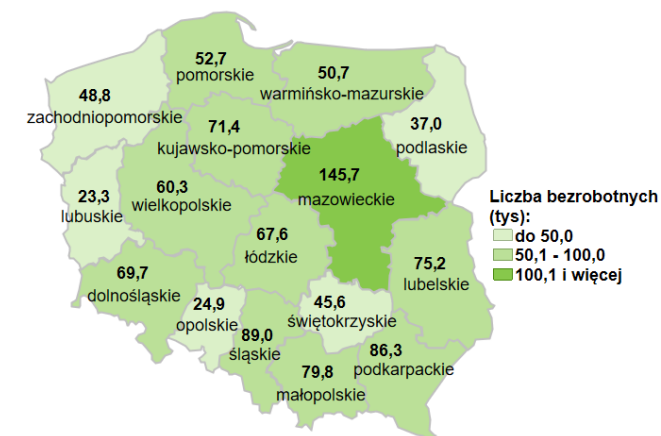
## Woj. pomorskie

5,6%

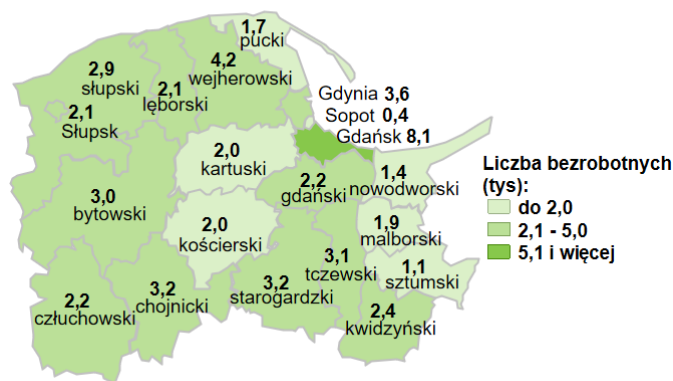


1 028,0 tys. - liczba zarejestrowanych bezrobotnych

Bezrobotni

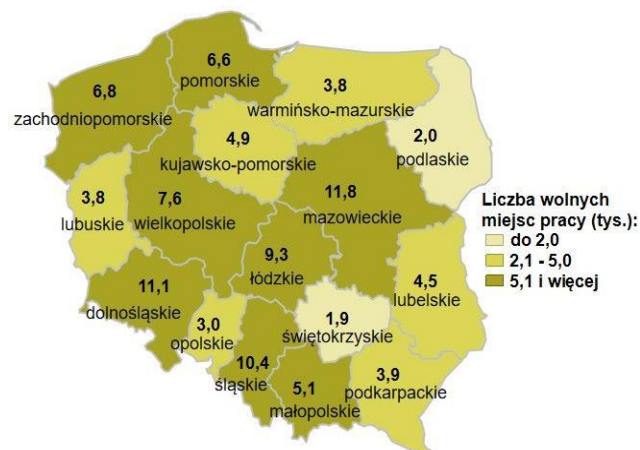


52,7 tys. - liczba zarejestrowanych bezrobotnych

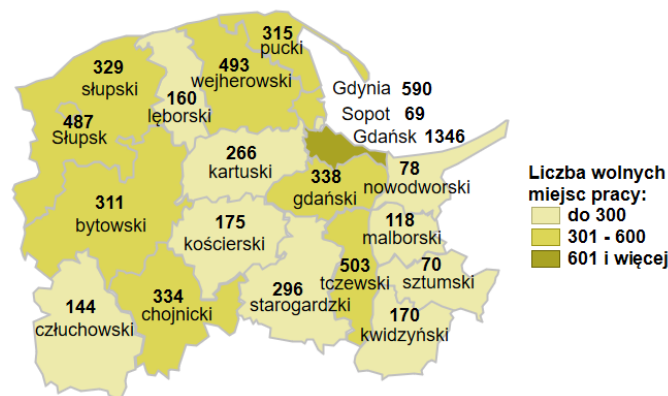


96,4 tys. - liczba zgłoszonych wolnych miejsc pracy i miejsc aktywizacji zawodowej

Oferty pracy



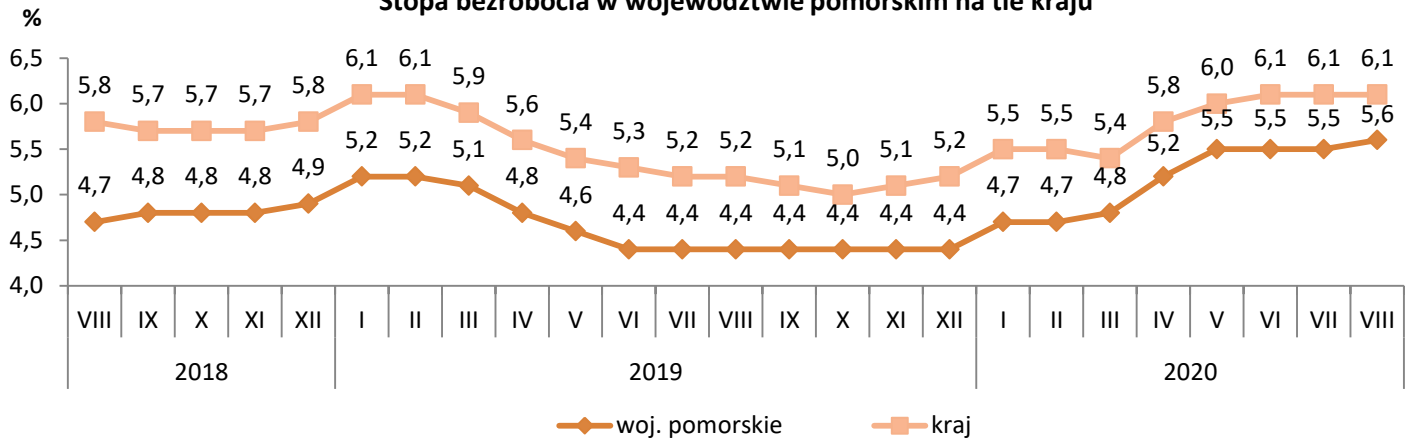
6,6 tys. - liczba zgłoszonych wolnych miejsc pracy i miejsc aktywizacji zawodowej



## Stopa bezrobocia

- W sierpniu 2020 r. w województwie pomorskim stopa bezrobocia wyniosła **5,6%** i w porównaniu do lipca 2020 r. wzrosła o 0,1 pkt. proc. (w sierpniu 2019 r. wskaźnik ten był niższy o 1,2 pkt. proc. i wynosił 4,4%).
- Niższą stopę bezrobocia niż województwo pomorskie miały cztery województwa: wielkopolskie (3,7%), śląskie (4,8%), mazowieckie i małopolskie (5,2%).
- Spadek stopy bezrobocia w województwie pomorskim odnotowało 5 powiatów, najniższa wystąpiła w Sopocie – 2,3%, Gdańsku i Gdyni – 3,2%, a najwyższa w powiecie nowodworskim – 12,4% i powiecie malborskim – 11,1%.

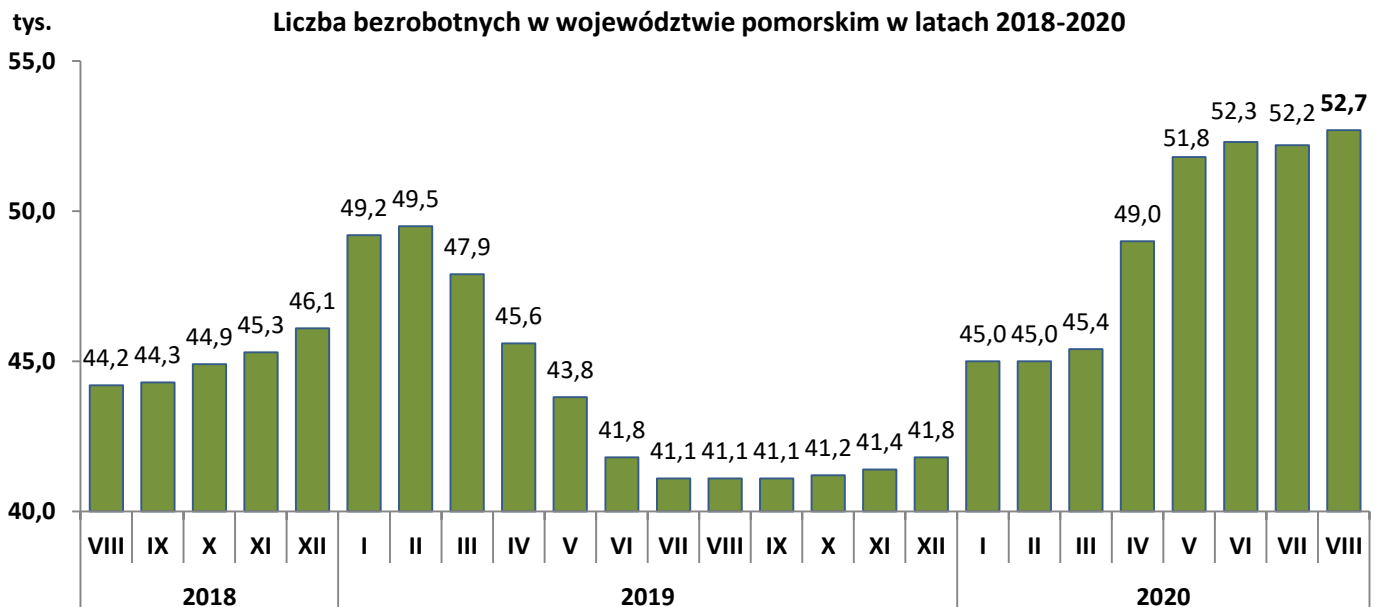
Stopa bezrobocia w województwie pomorskim na tle kraju



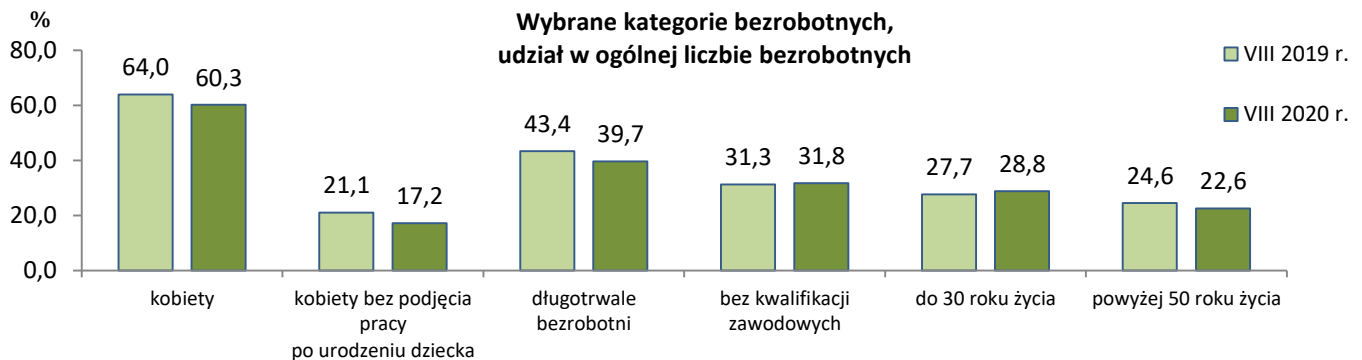
## Bezrobotni w województwie pomorskim

- Według stanu na 31 sierpnia 2020 r. liczba zarejestrowanych bezrobotnych wyniosła **52 730** osób. Wzrost o 0,9%, tj. o 493 osoby w stosunku do lipca br. (w porównaniu do sierpnia ub. r. wzrost aż o 28,2%, tj. o 11 583 osoby). Nieiwnielki wzrost bezrobocia dotyczył jedenastu powiatów, największy wystąpił w powiecie starogardzkim (o 3,5%). Natomiast spadek liczby bezrobotnych wystąpił w dziewięciu powiatach, największy w powiecie malborskim i puckim (o 2,6%).
- Ponad 60% (31 782 osoby) ogółu bezrobotnych stanowiły kobiety, a niemal 30% (15 194) osoby młode w wieku do 30 lat.
- W porównaniu do sierpnia 2019 r. odsetek długotrwale bezrobotnych zmniejszył się o 3,7 pkt. proc. (z 43,4% do 39,7% w sierpniu br.). O 3,9 pkt. proc. zmniejszył się również udział kobiet, które nie podjęły pracy po urodzeniu dziecka (z 21,1% do 17,2% w sierpniu br.).
- W sierpniu 2020 r. powiatowe urzędy pracy zarejestrowały 5 540 osób bezrobotnych, a wyrejestrowały 5 047 osób. Spośród osób wyrejestrowanych blisko 70% stanowiły osoby, które podjęły pracę.

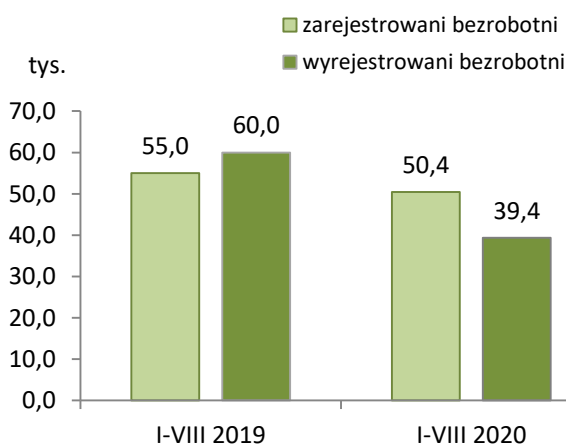
Liczba bezrobotnych w województwie pomorskim w latach 2018-2020



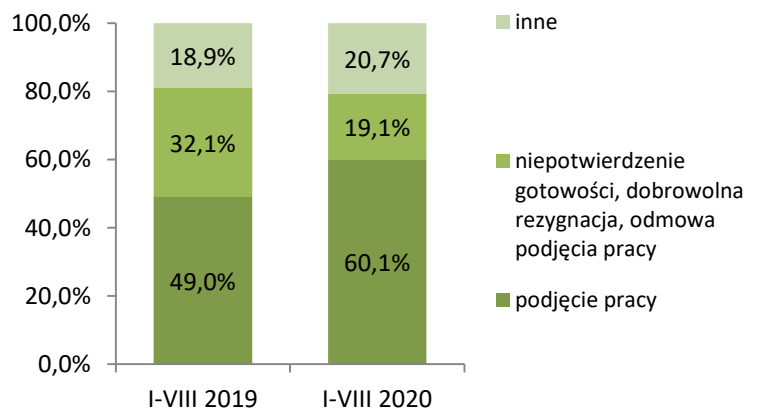
## Bezrobotni w województwie pomorskim



### Zarejestrowani i wyłączeni z rejestru bezrobotni



### Struktura wyłączeń z rejestru bezrobotnych według przyczyn

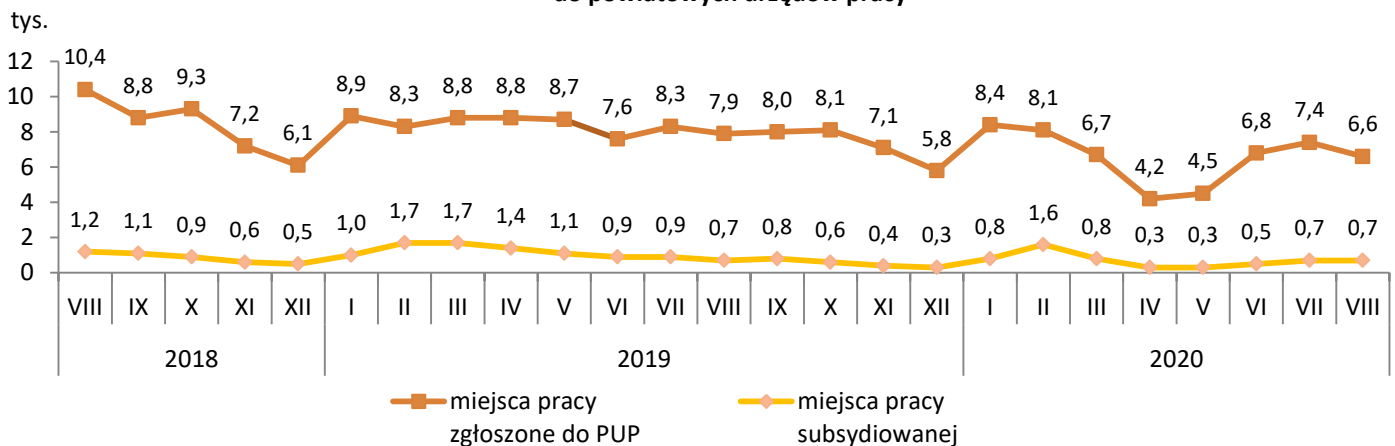


Ze względu na zaokrąglenia danych, składniki mogą nie sumować się do 100%.

## Oferty pracy w województwie pomorskim

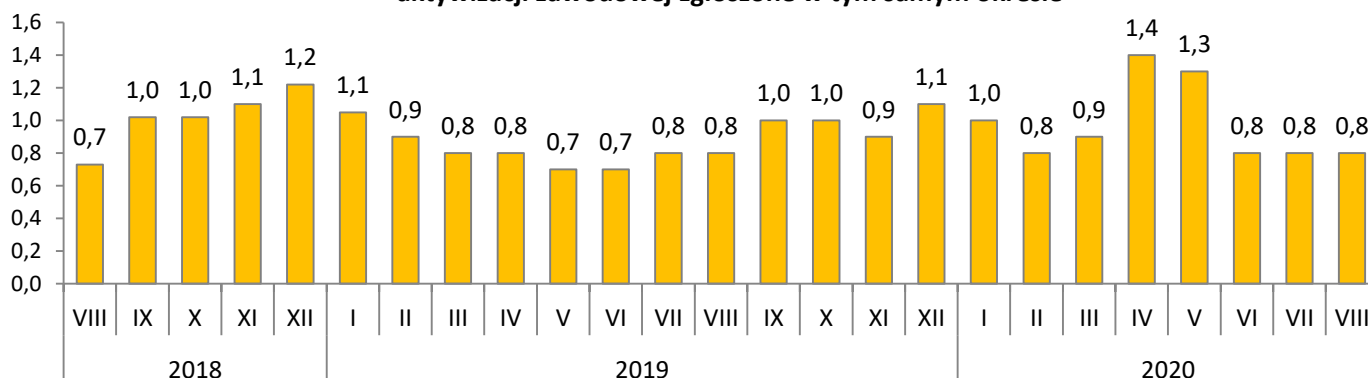
- W sierpniu 2020 r. pracodawcy zgłosili do powiatowych urzędów pracy **6 592** oferty pracy, tj. o 10,5% (777 miejsc) mniej niż w lipcu 2020 r., jak również o 16,1% (1 264 miejsca) mniej niż w tym samym okresie ubiegłego roku.
- Spadek ofert pracy w porównaniu do lipca br. wystąpił w dwunastu powiatach, największy w Gdańsku o 32,8% (o 657 ofert). Największy wzrost ofert pracy o 59,1% (o 26 ofert) zanotowano w powiecie sztumskim.
- Na jedno wolne miejsce pracy i miejsce aktywizacji zawodowej zgłoszone w sierpniu 2020 r. przypadło 0,8 zarejestrowanej osoby bezrobotnej, tyle samo w sierpniu 2019 r.

### Wolne miejsca pracy i miejsca aktywizacji zawodowej zgłoszone do powiatowych urzędów pracy



## Oferty pracy w województwie pomorskim

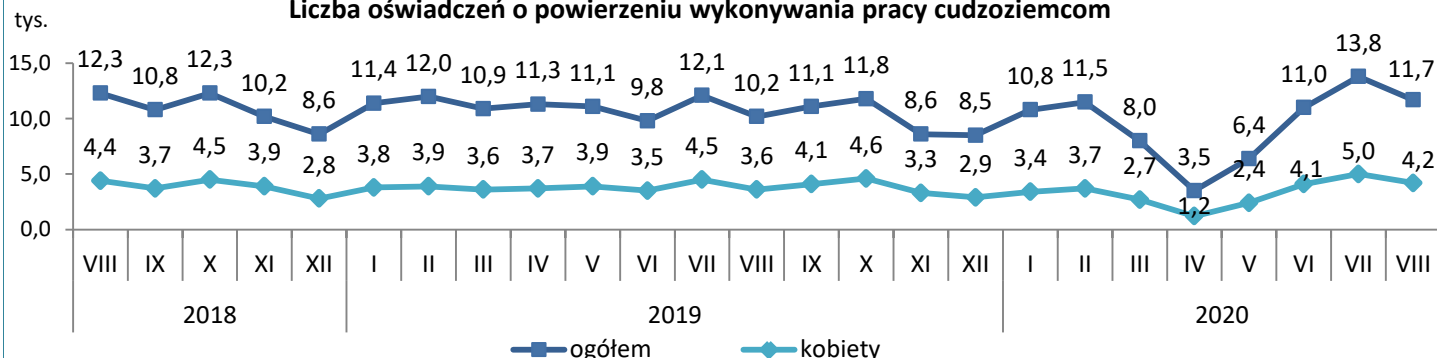
Liczba bezrobotnych zarejestrowanych w miesiącu przypadająca na 1 miejsce pracy i miejsce aktywizacji zawodowej zgłoszone w tym samym okresie



## Zatrudnianie cudzoziemców w województwie pomorskim

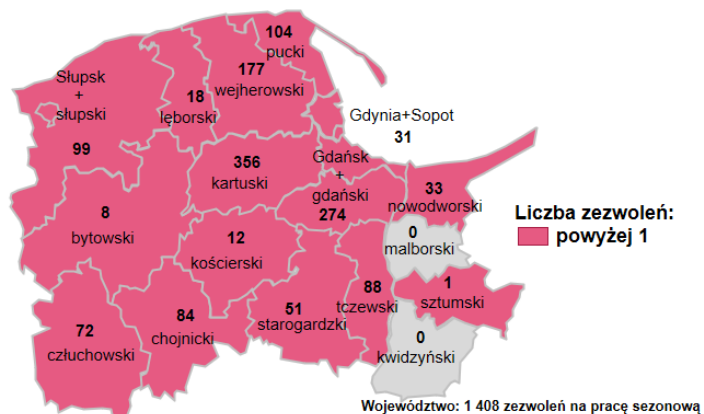
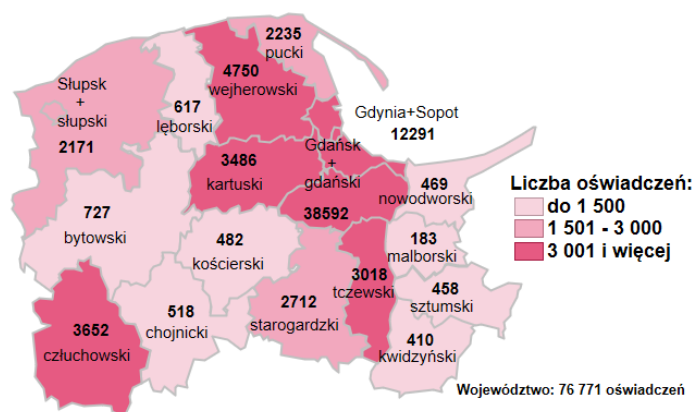
- W sierpniu 2020 r. powiatowe urzędy pracy wpisały do ewidencji **11 678** oświadczeń o powierzeniu wykonywania pracy obywatelom Republiki Armenii, Republiki Białorusi, Republiki Mołdawii, Federacji Rosyjskiej, Gruzji i Ukrainy bez konieczności uzyskania zezwolenia na pracę z tego: 9 685 dotyczyło obywateli Ukrainy, 845 - Białorusi, 513 - Mołdawii, 297 - Gruzji, 277 - Rosji, i 61 - Armenii.
- Ponad jedna trzecia (tj. 4 235) zarejestrowanych oświadczeń dotyczyła kobiet.
- W porównaniu do lipca br. liczba oświadczeń spadła o 15,5% (tj. o 2,1 tys.).
- Ponad połowę wszystkich oświadczeń zarejestrowano w Gdańskim Urzędzie Pracy 5 962 (tj. 51,1%).

Liczba oświadczeń o powierzeniu wykonywania pracy cudzoziemcom



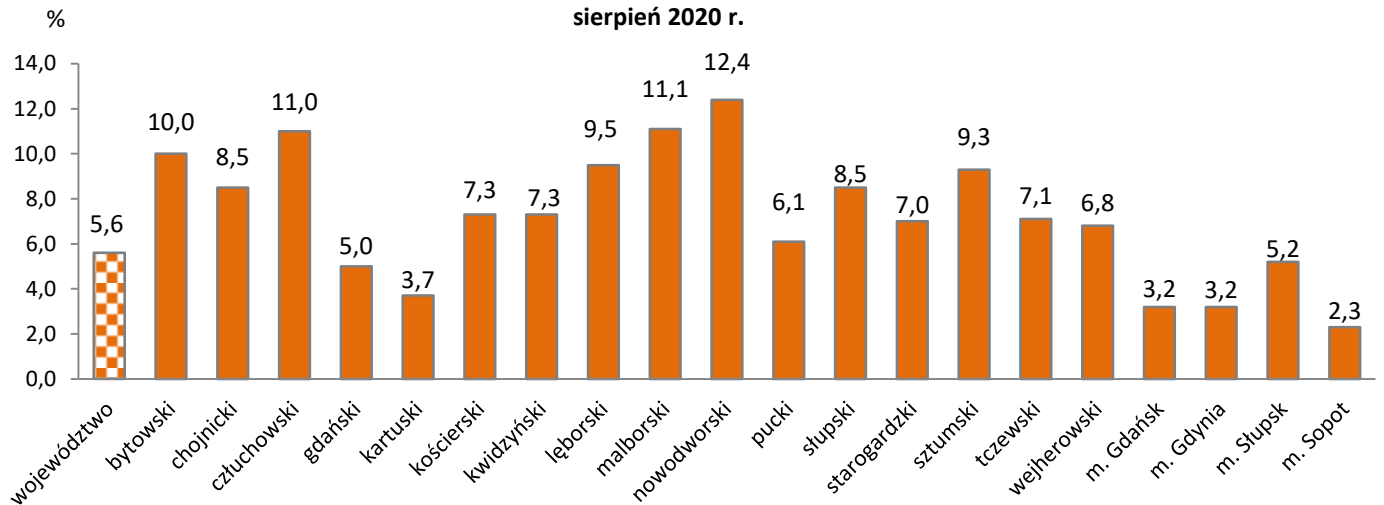
Oświadczenia o powierzeniu wykonywania pracy cudzoziemcom wpisane do ewidencji oświadczeń przez powiatowe urzędy pracy **styczeń – sierpień 2020 r.**

Zezwolenia na pracę sezonową dla cudzoziemców wydane w powiatowych urzędach pracy **styczeń – sierpień 2020 r.**

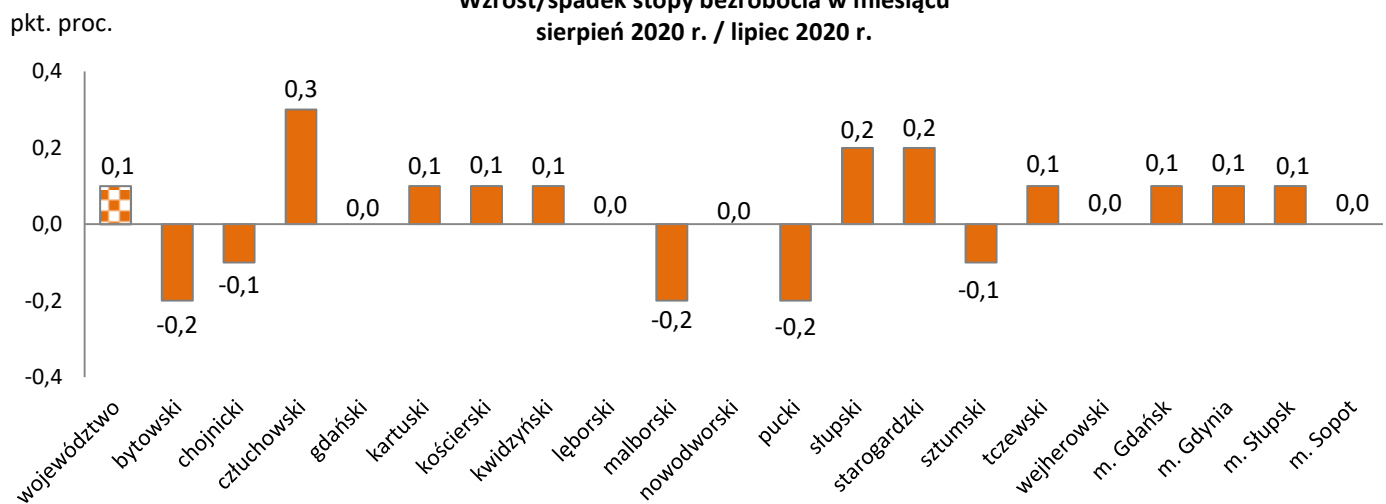


## Stopa bezrobocia w województwie pomorskim według powiatów

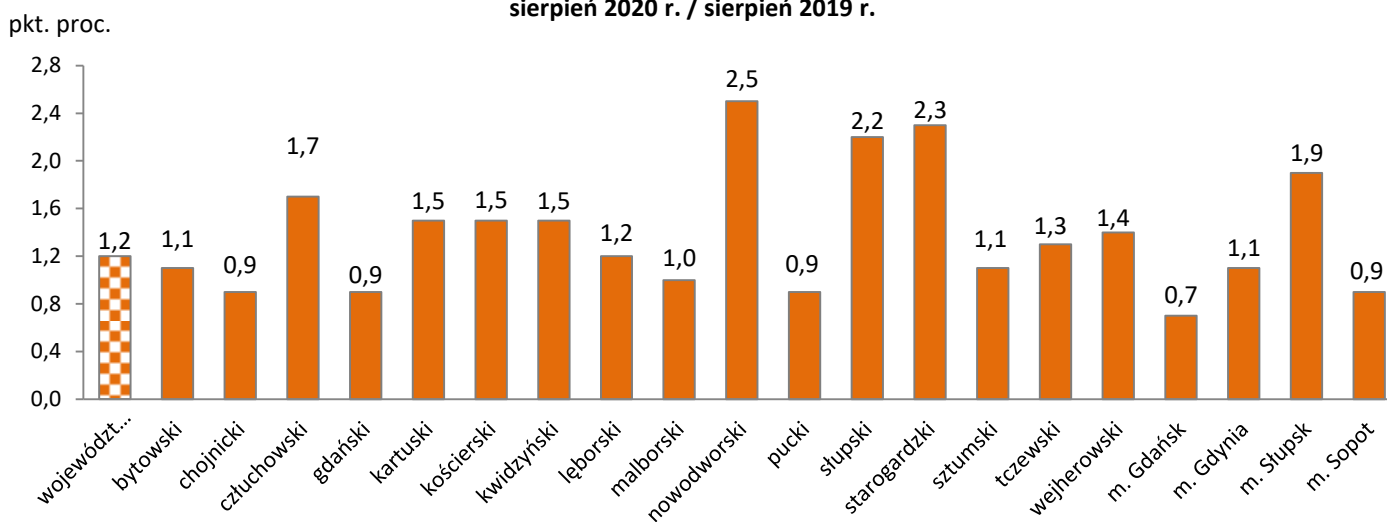
Stopa bezrobocia  
sierpień 2020 r.



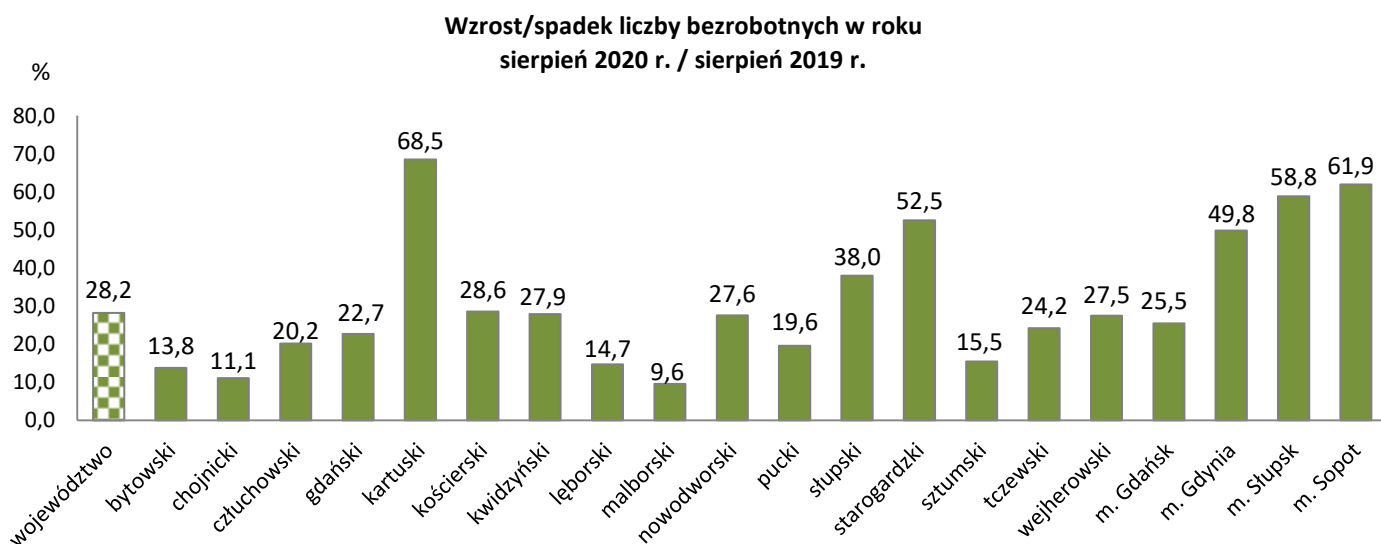
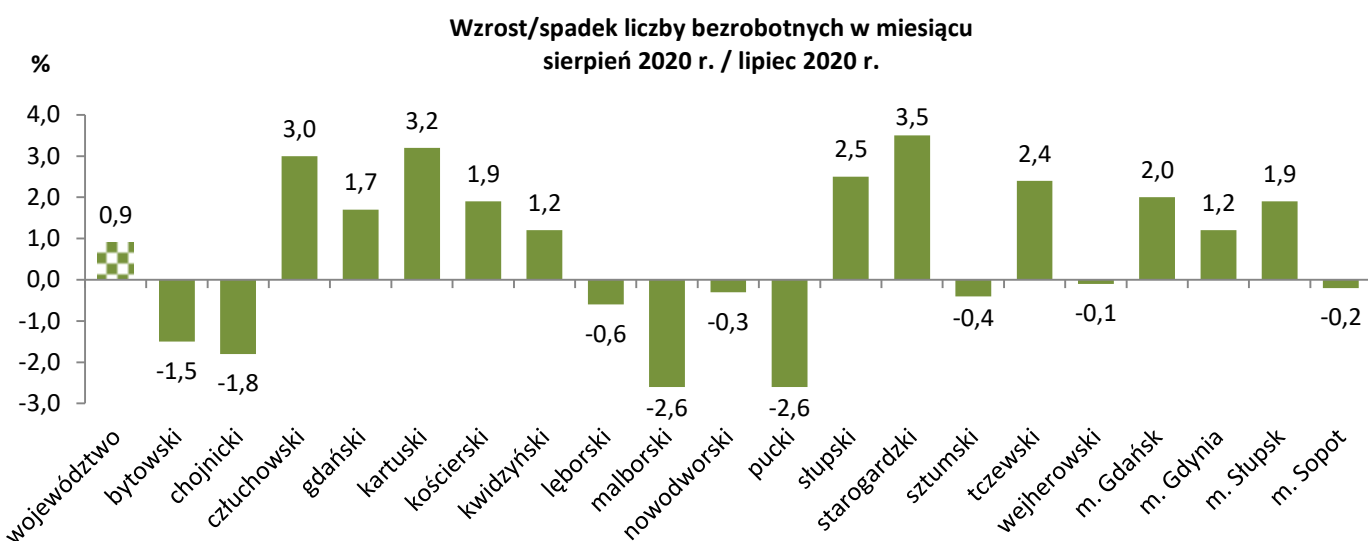
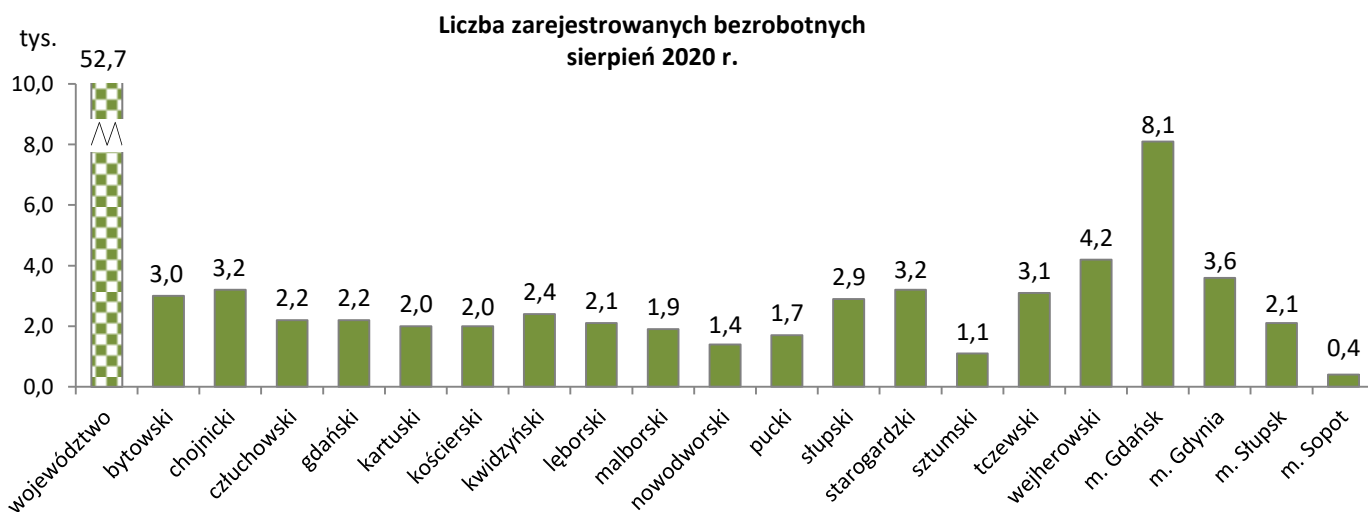
Wzrost/spadek stopy bezrobocia w miesiącu  
sierpień 2020 r. / lipiec 2020 r.



Wzrost/spadek stopy bezrobocia w roku  
sierpień 2020 r. / sierpień 2019 r.

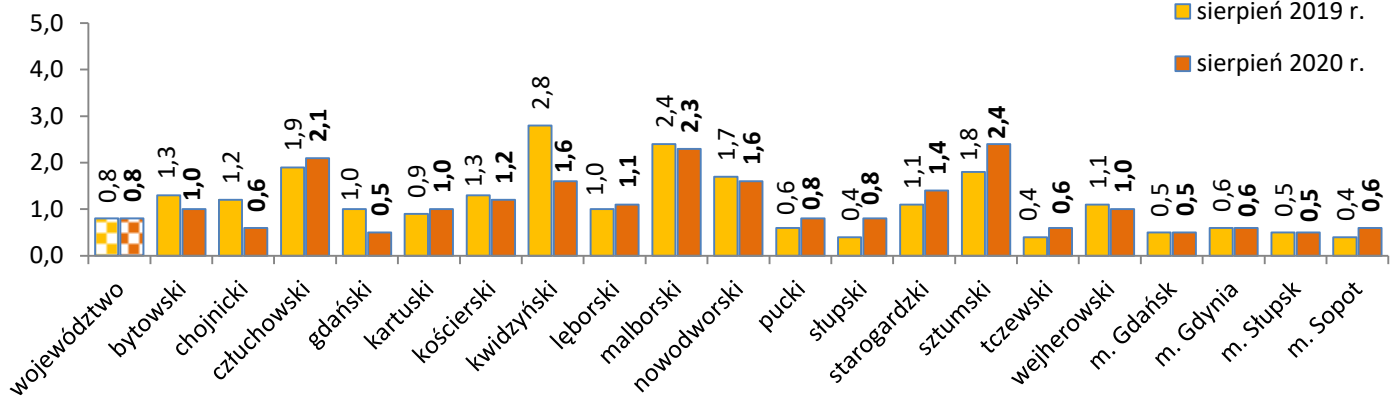


## Bezrobotni w województwie pomorskim według powiatów

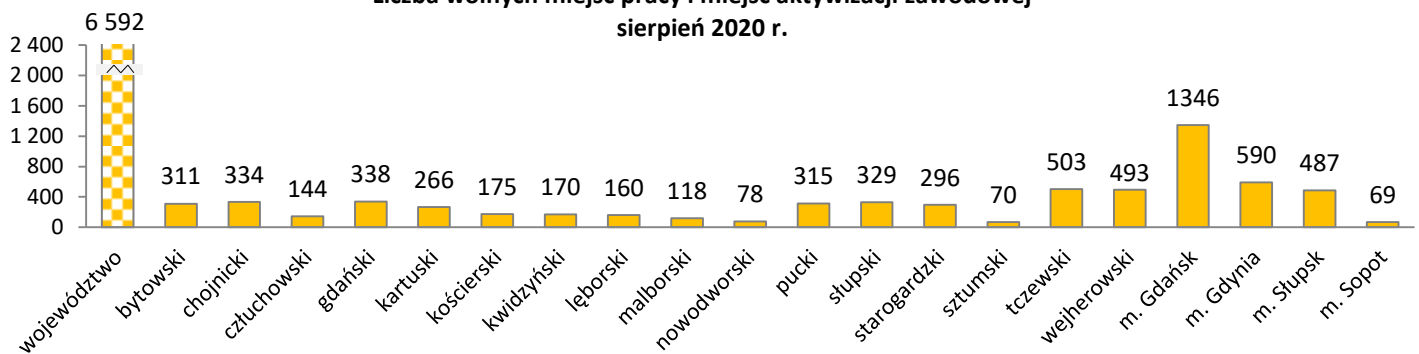


## Oferty pracy w województwie pomorskim według powiatów

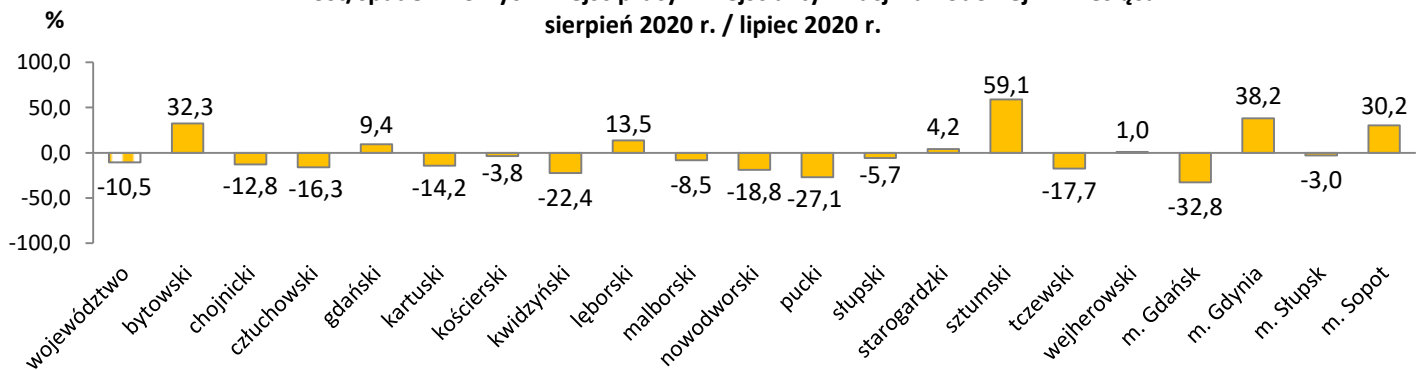
Liczba bezrobotnych zarejestrowanych w powiatowych urzędach pracy przypadająca na 1 wolne miejsce pracy i miejsce aktywizacji zawodowej zgłoszone w tym samym okresie



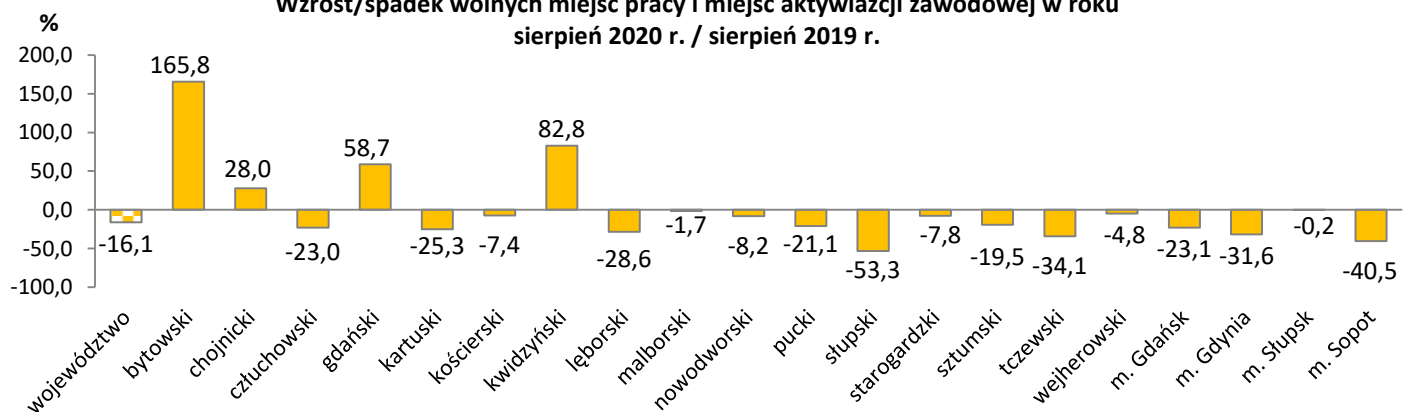
Liczba wolnych miejsc pracy i miejsc aktywizacji zawodowej sierpień 2020 r.



Wzrost/spadek wolnych miejsc pracy i miejsc aktywizacji zawodowej w miesiącu sierpień 2020 r. / lipiec 2020 r.

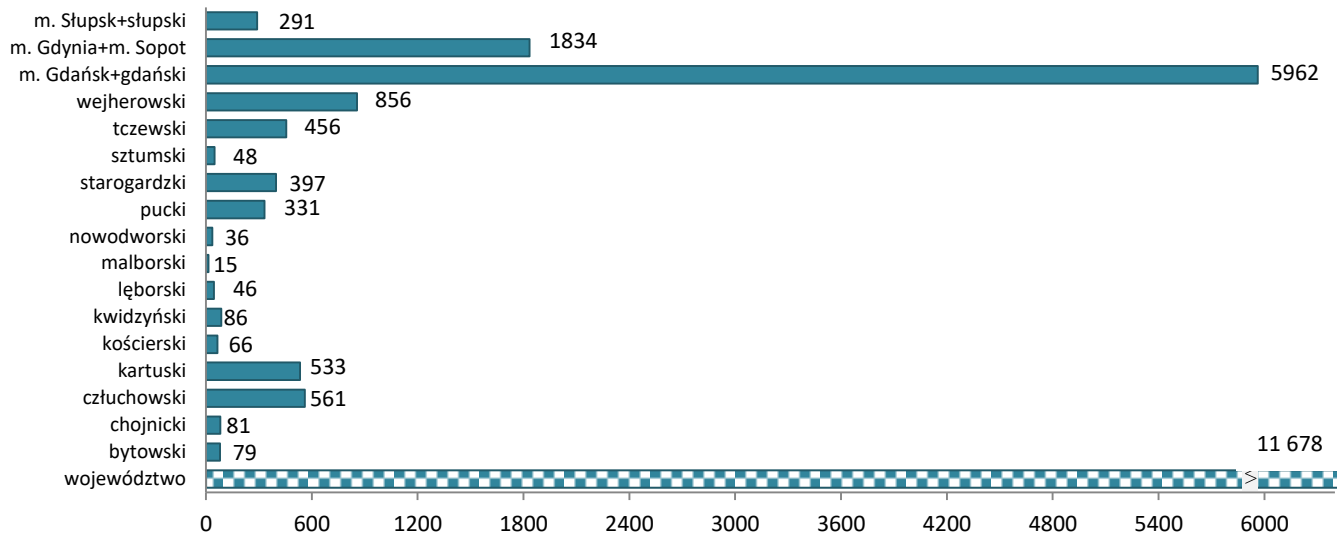


Wzrost/spadek wolnych miejsc pracy i miejsc aktywizacji zawodowej w roku sierpień 2020 r. / sierpień 2019 r.

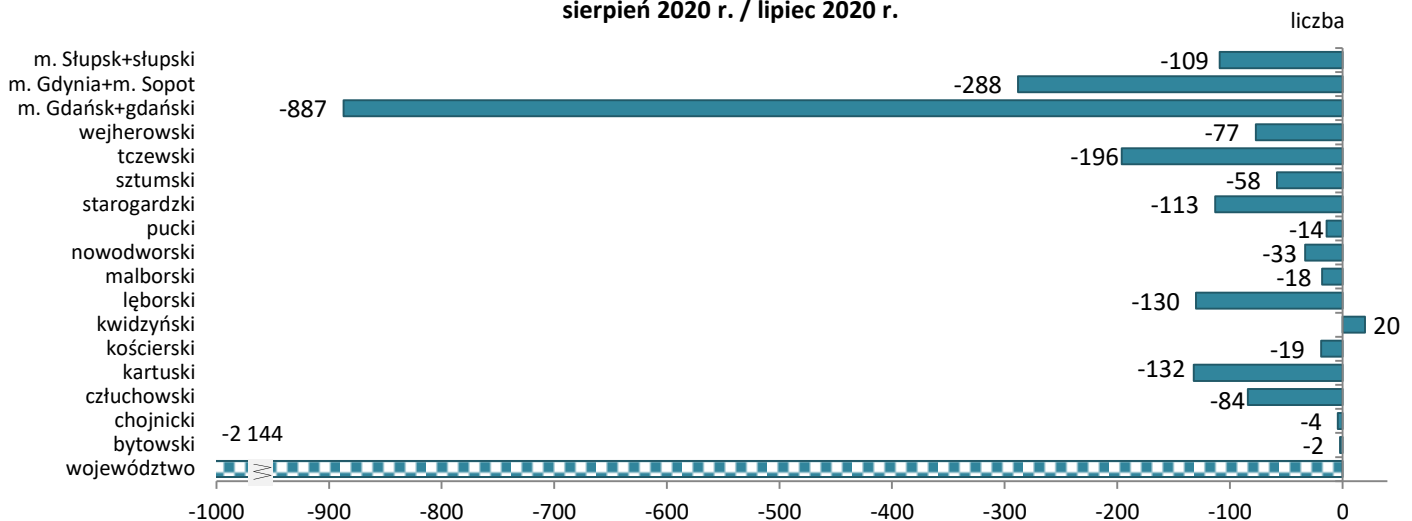


## Oświadczenia w województwie pomorskim według powiatów

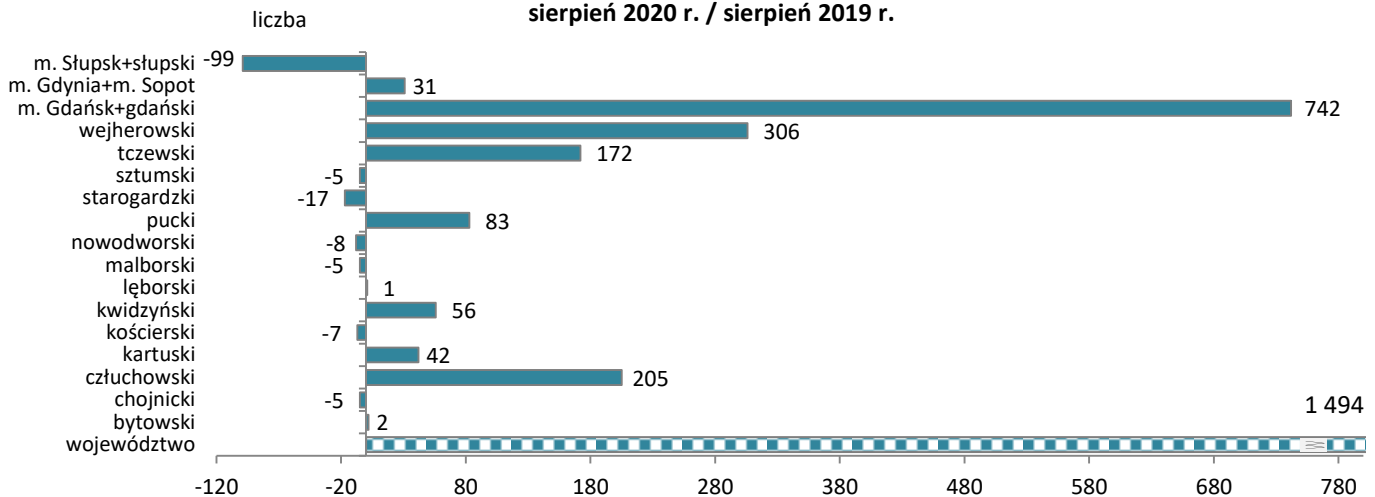
liczba **Oświadczenia o powierzeniu wykonywania pracy cudzoziemcom w sierpniu 2020 r.**



**Wzrost/spadek liczby oświadczeń o powierzeniu wykonywania pracy cudzoziemcom w miesiącu  
sierpień 2020 r. / lipiec 2020 r.**



**Wzrost/spadek liczby oświadczeń o powierzeniu wykonywania pracy cudzoziemcom w roku  
sierpień 2020 r. / sierpień 2019 r.**



Źródła informacji: badania statystyczne rynku pracy MRPIPS-01, dane GUS, dane Centralnego Systemu Analityczno-Raportowego z dnia 8.09.2020 r.  
Dane dotyczące cudzoziemców za poszczególne miesiące mogą się różnić ze względu na nowe źródło.