

Rynek pracy województwa pomorskiego

Informacja miesięczna o rynku pracy

Sierpień 2023

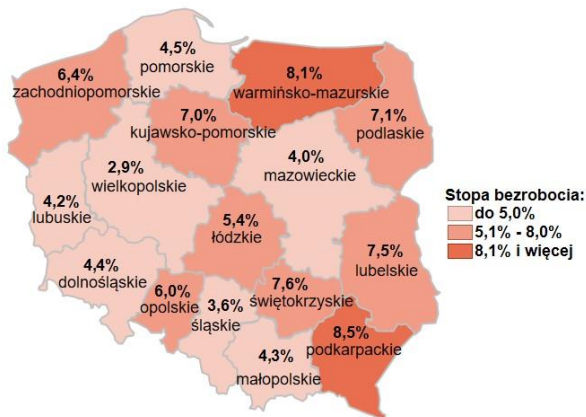
W porównaniu do lipca 2023 r.:

- wzrosła stopa bezrobocia w Pomorskiem, w kraju pozostała na tym samym poziomie,
- nieznacznie wzrosła liczba zarejestrowanych bezrobotnych w województwie pomorskim i w kraju,
- spadła liczba ofert pracy w Pomorskiem, w kraju nastąpił wzrost.

Polska

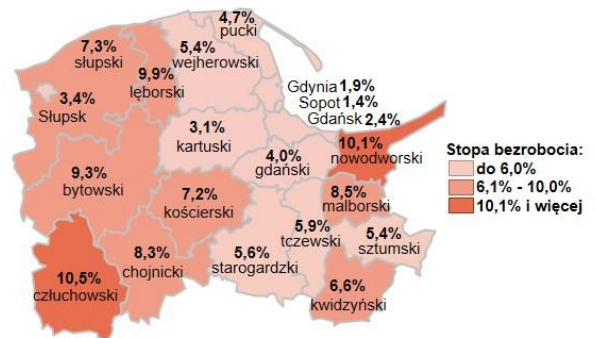
5,0%

Stopa bezrobocia




Województwo pomorskie

4,5%

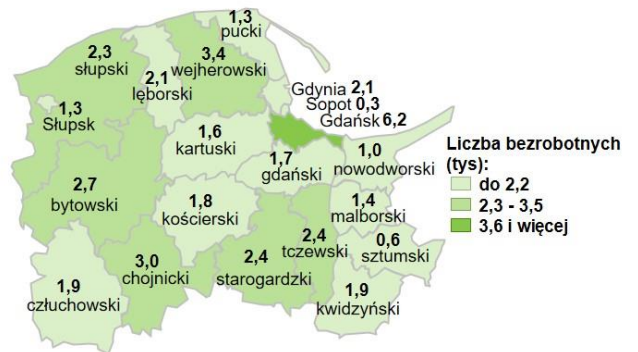


782,5 tys. - liczba zarejestrowanych bezrobotnych

Bezrobotni



41,3 tys. - liczba zarejestrowanych bezrobotnych

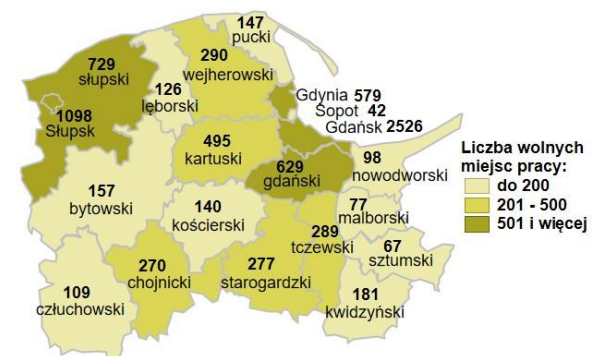


95,2 tys. - liczba zgłoszonych wolnych miejsc pracy i miejsc aktywizacji zawodowej

Oferty pracy

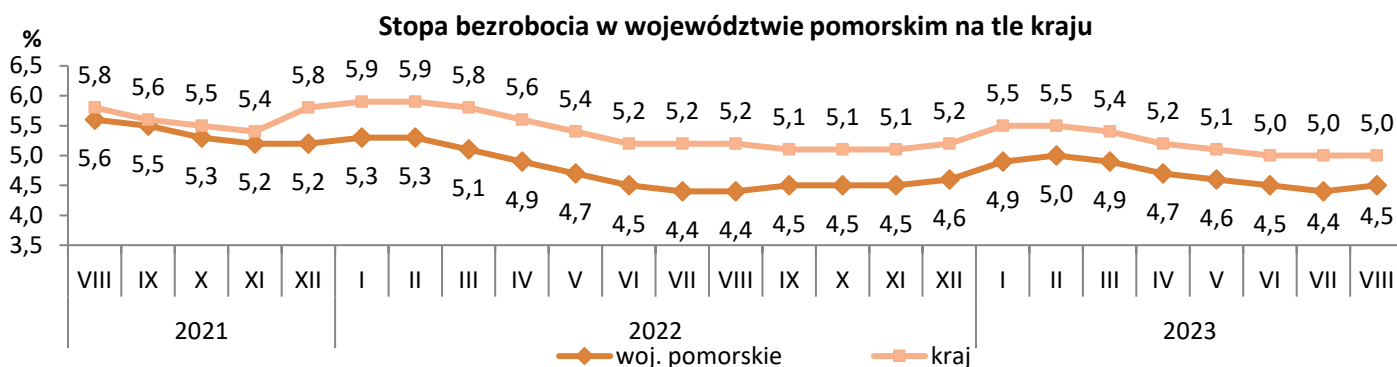


8,3 tys. - liczba zgłoszonych wolnych miejsc pracy i miejsc aktywizacji zawodowej



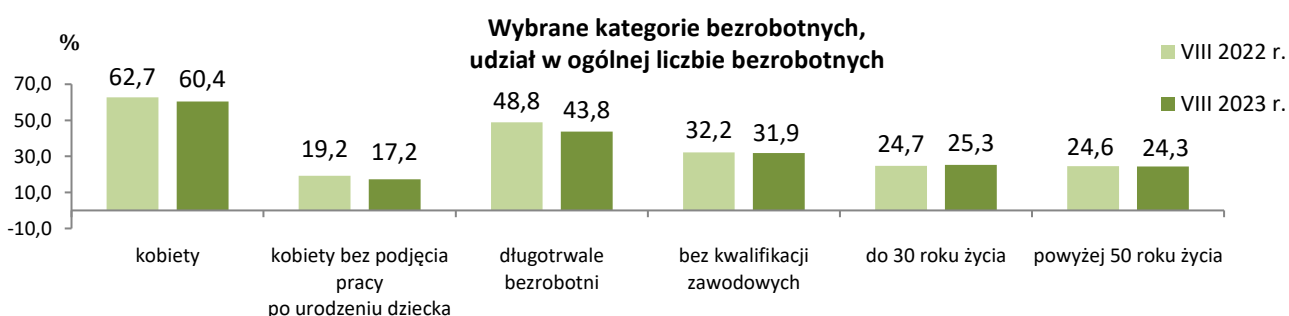
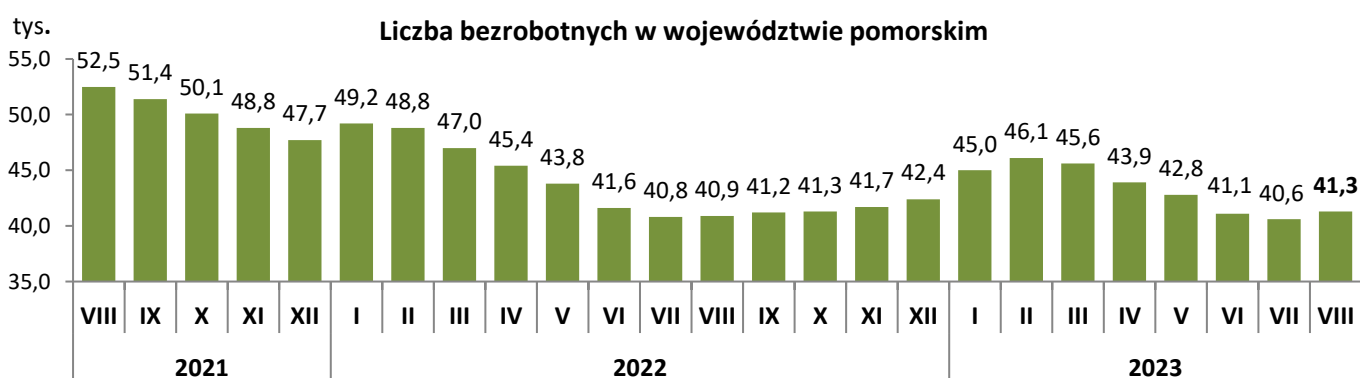
Stopa bezrobocia w województwie pomorskim

- Wg stanu na 31 sierpnia 2023 r. w województwie pomorskim stopa bezrobocia wyniosła **4,5%** i w porównaniu do lipca 2023 r. wzrosła o 0,1 pkt. proc. (w sierpniu 2022 r. wskaźnik ten wyniósł 4,4%).
- Niższa stopa bezrobocia niż w województwie pomorskim wystąpiła w 6 województwach: wielkopolskie (2,9%), śląskie (3,6%), mazowieckie (4,0%), lubuskie (4,2%), małopolskie (4,3%), dolnośląskie (4,4%).
- Wzrost stopy bezrobocia w stosunku do lipca 2023 r. wystąpił w 13 powiatach, największy w powiecie człuchowskim (o 0,5 pkt. proc.). W powiatach: nowodworskim, kościerskim oraz w słupskim nastąpił niewielki spadek. W pozostałych 4 powiatach stopa bezrobocia nie uległa zmianie.



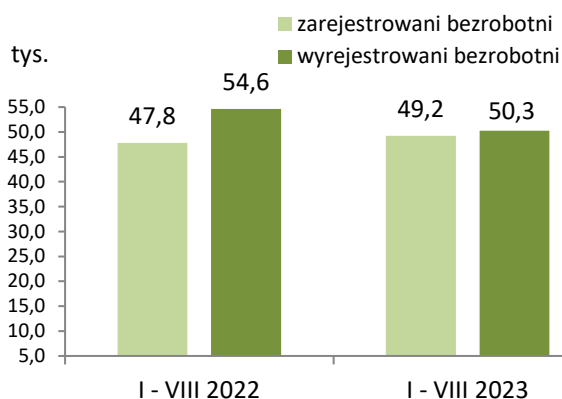
Bezrobotni w województwie pomorskim

- Według stanu na 31 sierpnia 2023 r. liczba zarejestrowanych bezrobotnych wyniosła **41 344** osoby i wzrosła o 1,8%, tj. o 715 osób w stosunku do lipca 2023 r. (w porównaniu do sierpnia 2022 r. odnotowano wzrost o 1,1%, tj. o 469 osób).
- Wzrost bezrobocia dotyczył 16 powiatów, największy wystąpił w Sopocie (o 7,5%). W 3 powiatach nastąpił spadek bezrobocia, największy w powiecie nowodworskim (o 3,2%). Natomiast w powiecie chojnickim liczba bezrobotnych nie uległa zmianie.
- 60,4% (24 957 osób) ogółu bezrobotnych stanowiły kobiety, 43,8% (18 116) – długotrwale bezrobotni, 31,9% (13 186) – osoby bez kwalifikacji zawodowych, 25,3% (10 466) – osoby młode w wieku do 30 roku życia, 24,3% (10 065) – osoby powyżej 50 roku życia.
- W porównaniu do sierpnia 2022 r. znacznie zmniejszył się udział osób długotrwale bezrobotnych (z 48,8% do 43,8% w sierpniu 2023 r.). Zmniejszył się też udział: bezrobotnych kobiet o 2,3 pkt. proc., kobiet, które nie podjęły zatrudnienia po urodzeniu dziecka o 2,0 pkt. proc., osób bez kwalifikacji zawodowych o 0,3 pkt. proc. Natomiast wzrósł odsetek bezrobotnych osób do 30 roku życia o 0,6 pkt. proc.
- W sierpniu 2023 r. powiatowe urzędy pracy zarejestrowały 5 877 osób bezrobotnych, a wyrejestrowały 5 162 osoby.

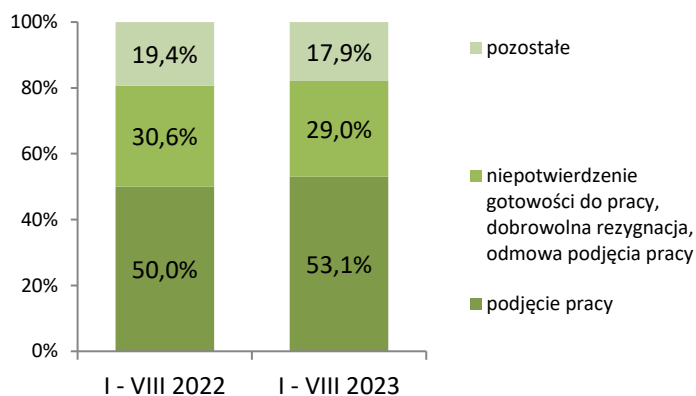


Bezrobotni w województwie pomorskim

Zarejestrowani i wyłączeni z rejestru bezrobotni



Struktura wyłączeń z rejestru bezrobotnych według przyczyn

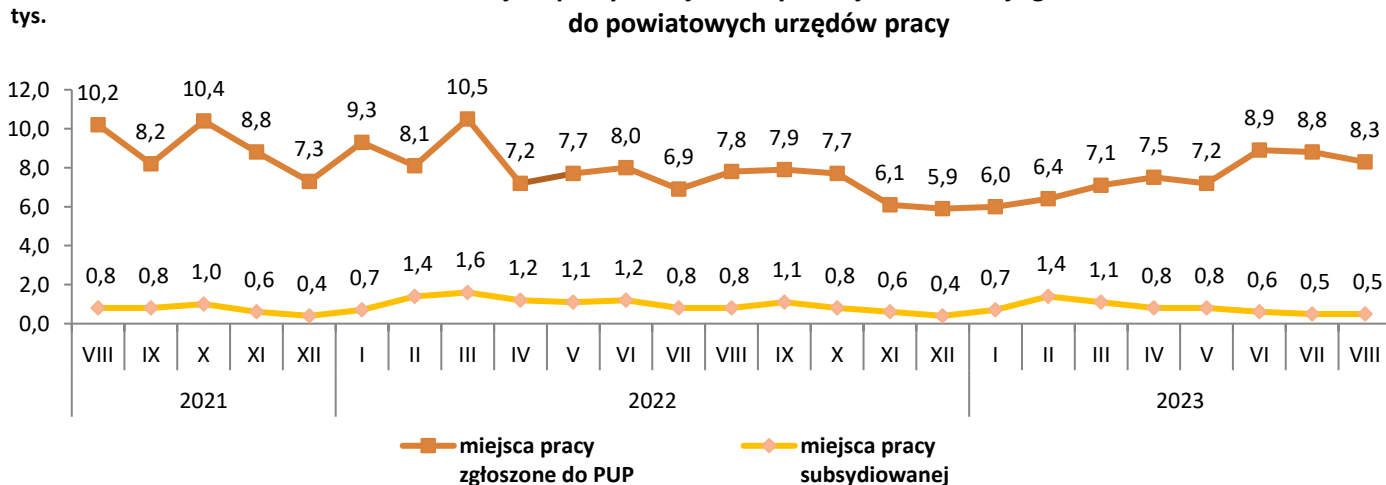


Ze względu na zaokrąglenia danych składniki mogą nie sumować się do 100%.

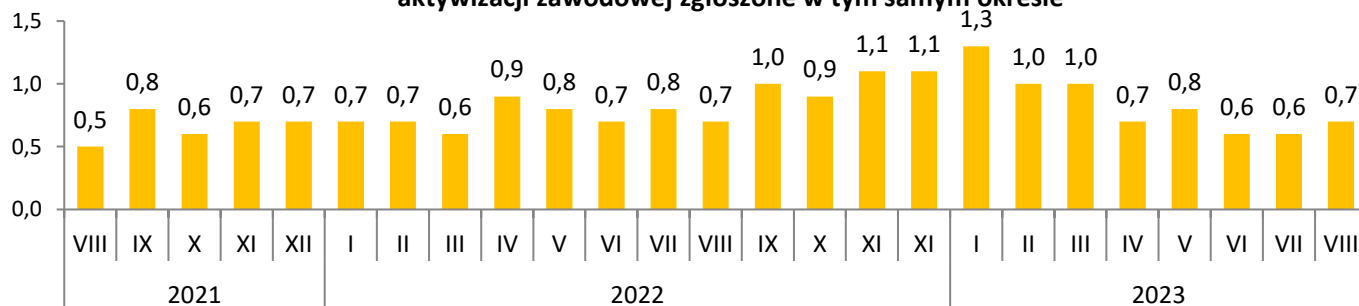
Oferty pracy w województwie pomorskim

- W sierpniu 2023 r. pracodawcy zgłosili do powiatowych urzędów pracy **8 326** miejsc pracy, tj. o 5,5% (o 480 miejsc pracy) mniej niż w lipcu 2023 r. i o 7,4% (o 575 miejsc) więcej niż w tym samym miesiącu 2022 r.
- Spadek ofert pracy w porównaniu do lipca 2023 r. wystąpił w 10 powiatach, największy w powiecie puckim o 80,9% (622 oferty) oraz w powiecie bytowskim o 73,2% (428 ofert). W pozostałych 10 powiatach zanotowano wzrost ofert pracy, największy w powiecie starogardzkim o 76,4% (120 ofert).
- Na jedno wolne miejsce pracy i miejsce aktywizacji zawodowej zgłoszone w sierpniu 2023 r. przypadało 0,7 zarejestrowanej osoby bezrobotnej (w sierpniu 2022 r. było to również 0,7 osoby).

Wolne miejsca pracy i miejsca aktywizacji zawodowej zgłoszone do powiatowych urzędów pracy

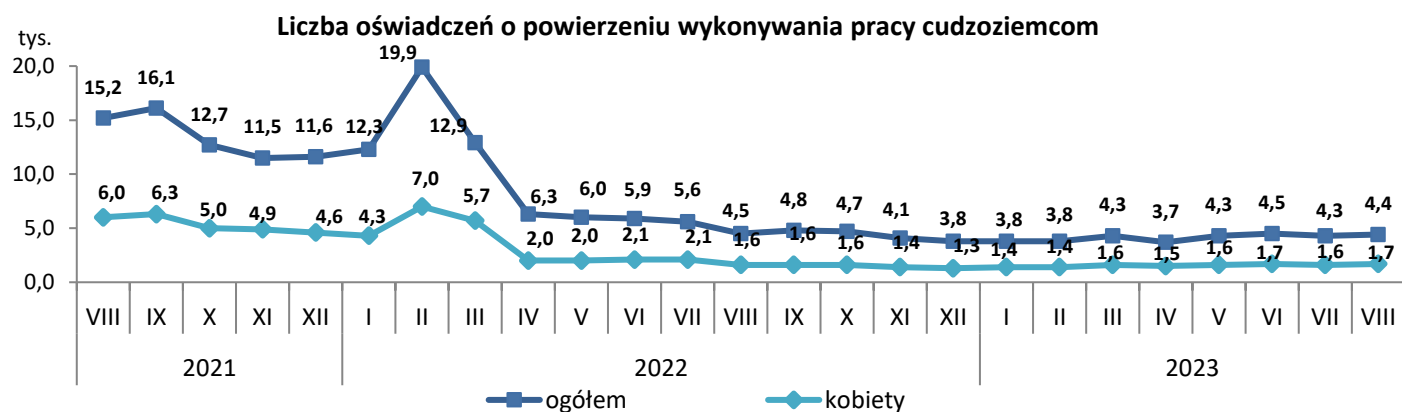


Liczba bezrobotnych zarejestrowanych w miesiącu przypadająca na 1 miejsce pracy i miejsce aktywizacji zawodowej zgłoszone w tym samym okresie

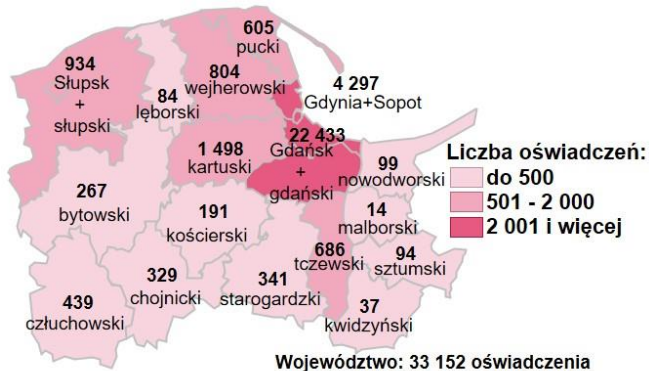


Zatrudnianie cudzoziemców w województwie pomorskim

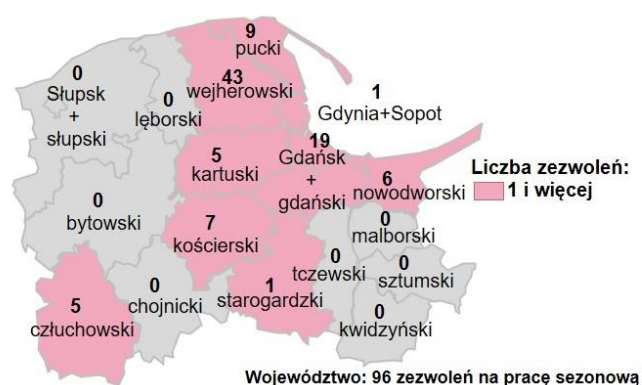
- W sierpniu 2023 r. powiatowe urzędy pracy wpisały do ewidencji **4 394** oświadczeń o powierzeniu wykonywania pracy obywatelom Republiki Armenii, Republiki Białorusi, Republiki Mołdawii, Gruzji i Ukrainy bez konieczności uzyskania zezwolenia na pracę, z tego: 1 787 (40,7% ogółu) dotyczyło obywateli Białorusi, 1 506 (34,3%) – Ukrainy, 720 (16,4%) – Gruzji, 319 (7,3%) – Mołdawii i 63 (1,4%) – Armenii.
- Blisko 40% (tj. 1 698) zarejestrowanych oświadczeń dotyczyło kobiet.
- W porównaniu do lipca 2023 r. liczba oświadczeń wzrosła o 1,7%, tj. o 73 oświadczenia (w porównaniu do sierpnia 2022 r. spadek o 3,1%, tj. o 141 oświadczeń).
- Blisko 72% wszystkich oświadczeń zarejestrowano w Gdańskim Urzędzie Pracy.



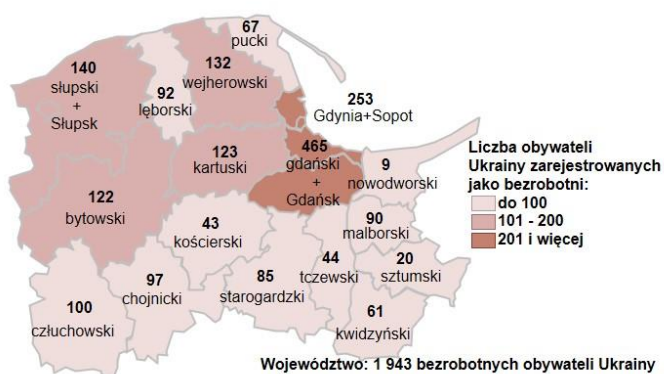
Oświadczenia o powierzeniu wykonywania pracy cudzoziemcom wpisane do ewidencji oświadczeń przez powiatowe urzędy pracy styczeń - sierpień 2023 r.



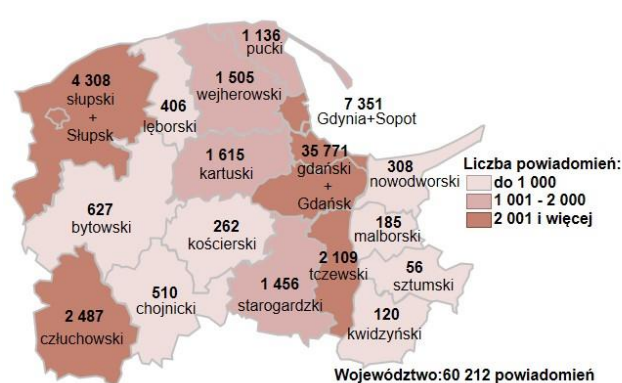
Zezwolenia na pracę sezonową dla cudzoziemców wydane w powiatowych urzędach pracy styczeń - sierpień 2023 r.



Zarejestrowani jako bezrobotni obywatele Ukrainy w powiatowych urzędach pracy województwa pomorskiego styczeń - sierpień 2023 r.



Powiadomienia o powierzeniu pracy obywatelom Ukrainy - na mocy specustawy dotyczącej obywateli Ukrainy styczeń - sierpień 2023 r.

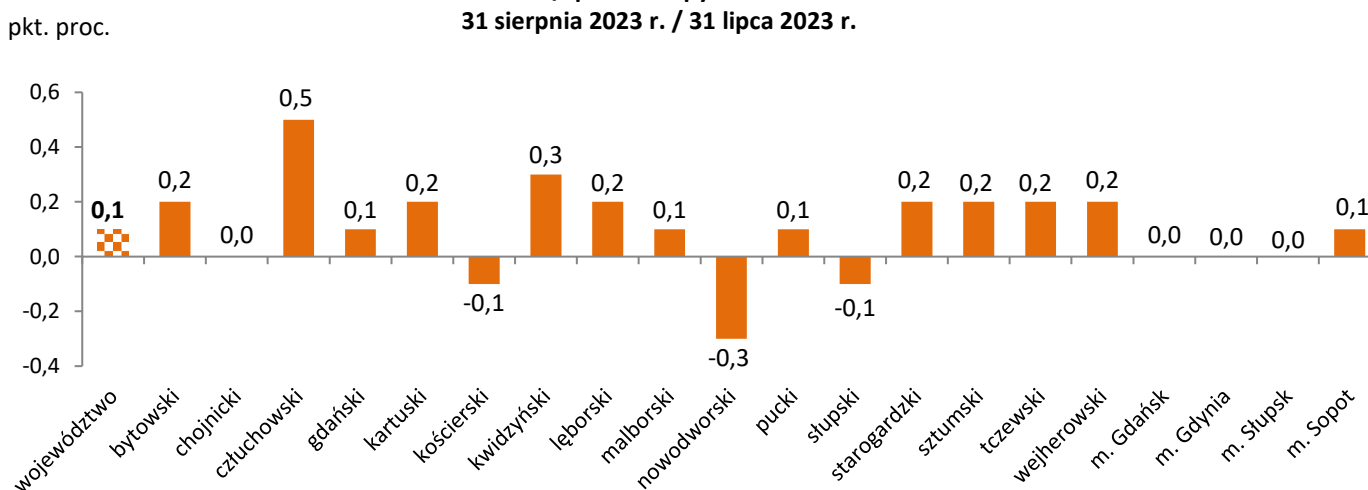


Stopa bezrobocia w województwie pomorskim według powiatów

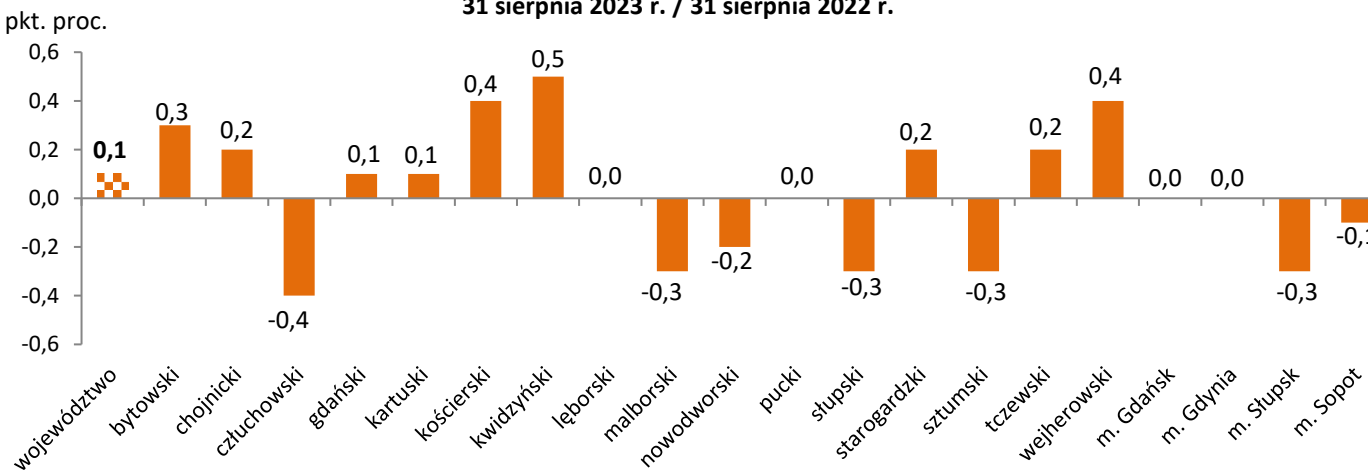
Stopa bezrobocia
stan na 31 sierpnia 2023 r.



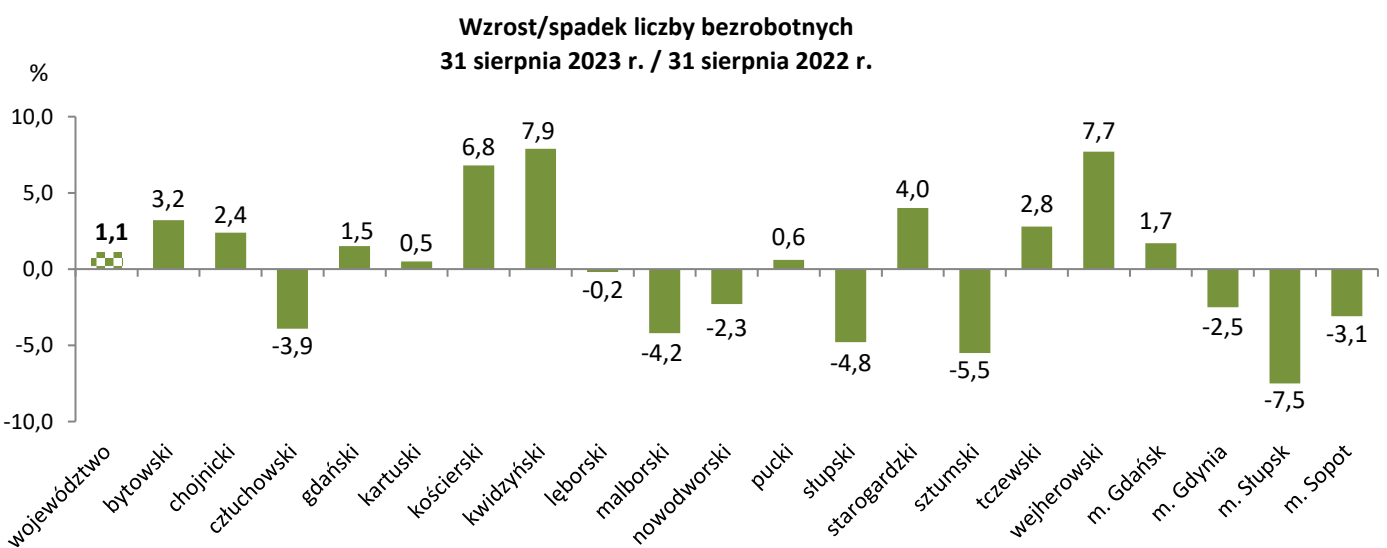
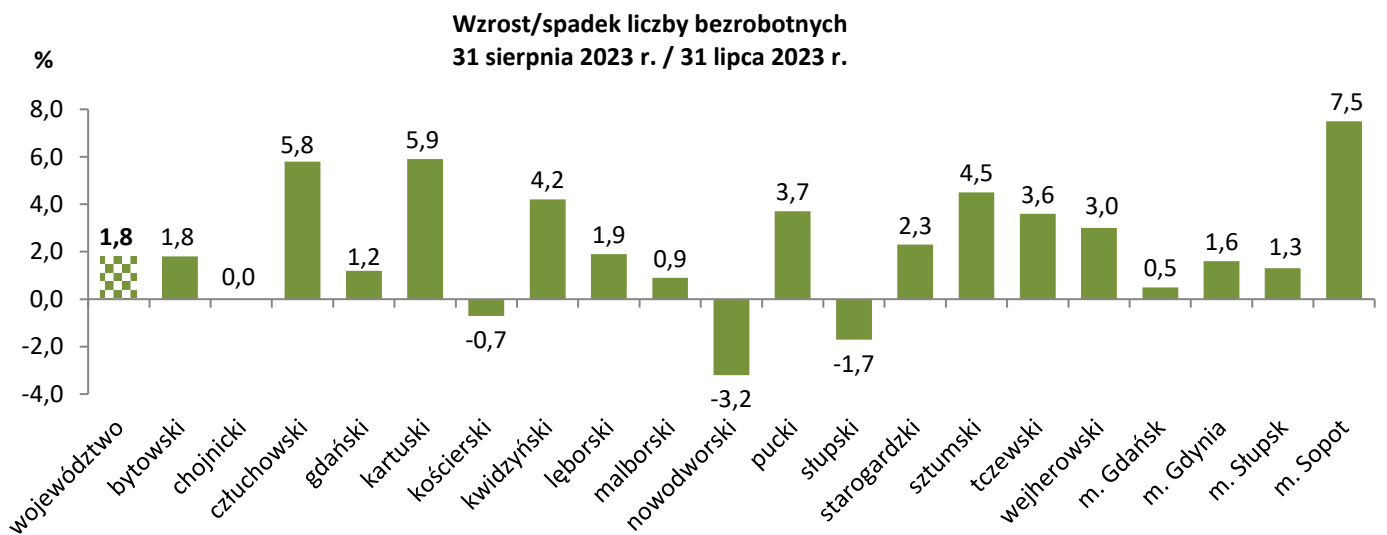
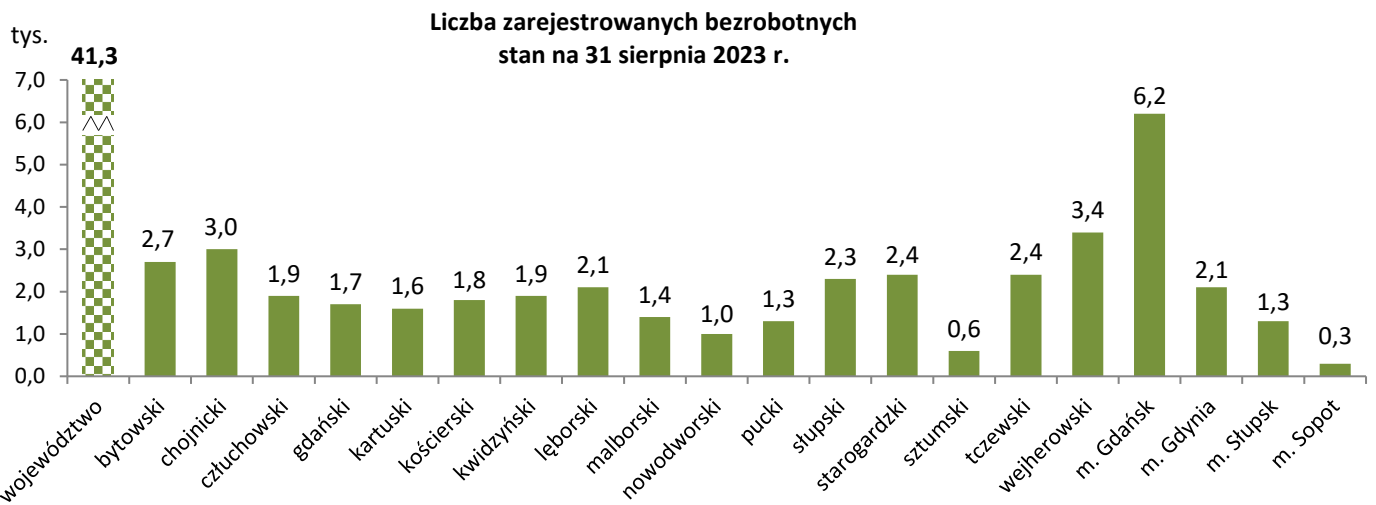
Wzrost/spadek stopy bezrobocia
31 sierpnia 2023 r. / 31 lipca 2023 r.



Wzrost/spadek stopy bezrobocia
31 sierpnia 2023 r. / 31 sierpnia 2022 r.

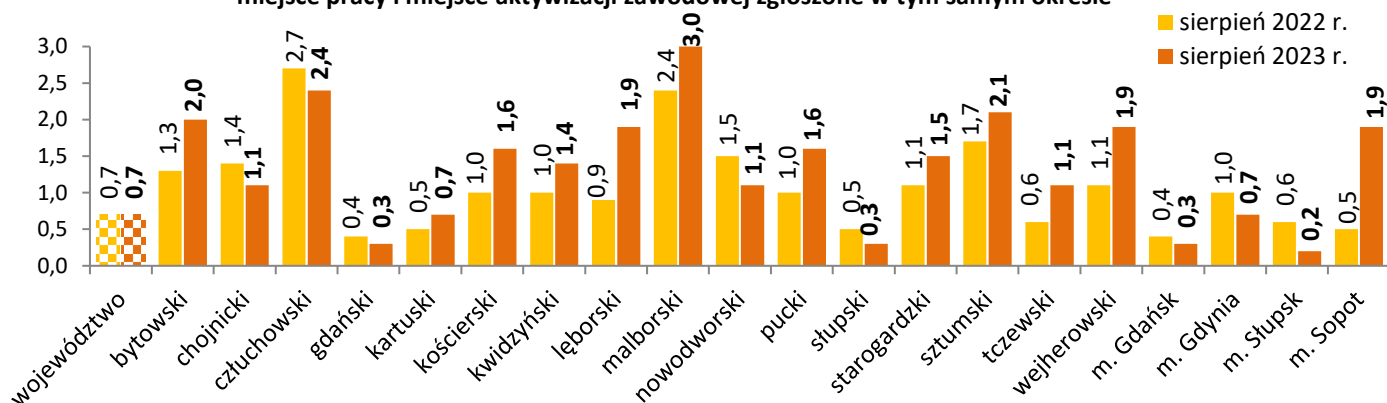


Bezrobotni w województwie pomorskim według powiatów

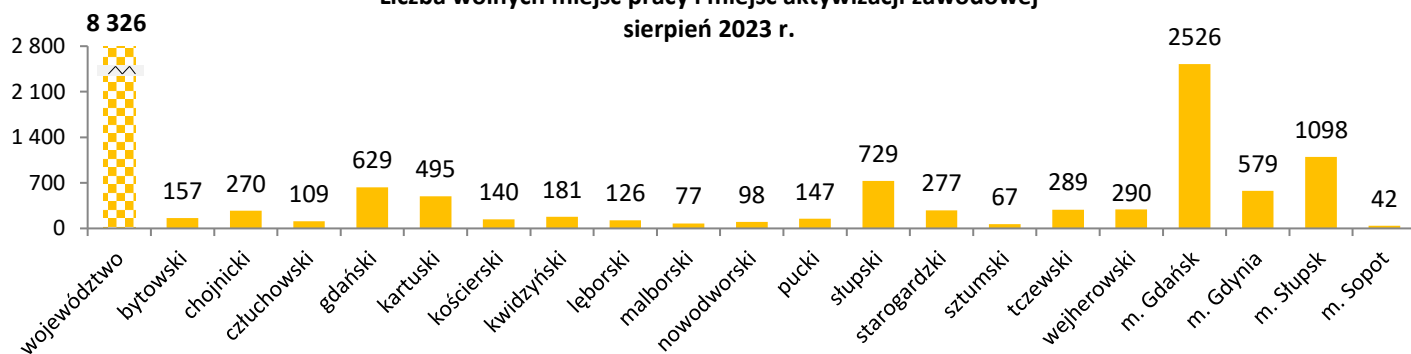


Oferty pracy w województwie pomorskim według powiatów

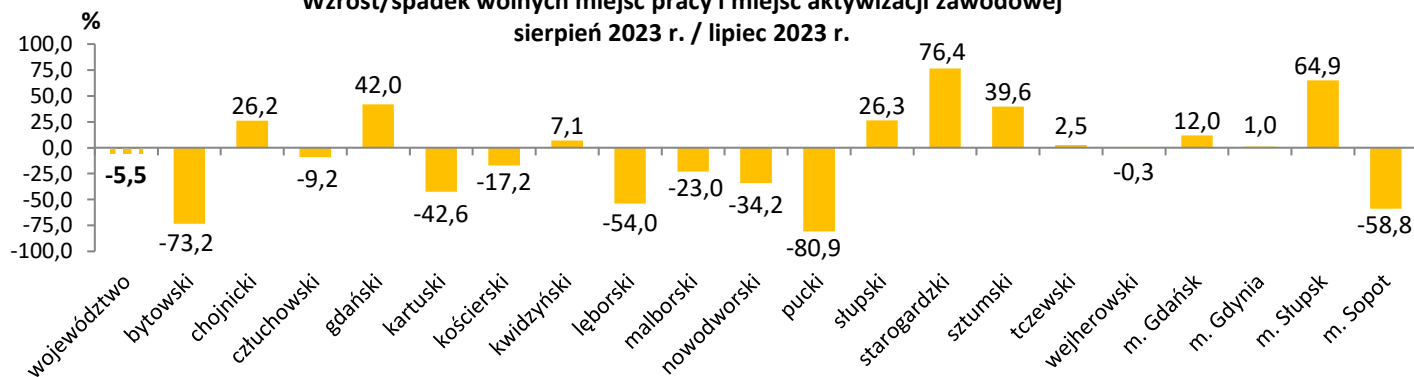
Liczba bezrobotnych zarejestrowanych w powiatowych urzędach pracy przypadająca na 1 wolne miejsce pracy i miejsce aktywizacji zawodowej zgłoszone w tym samym okresie



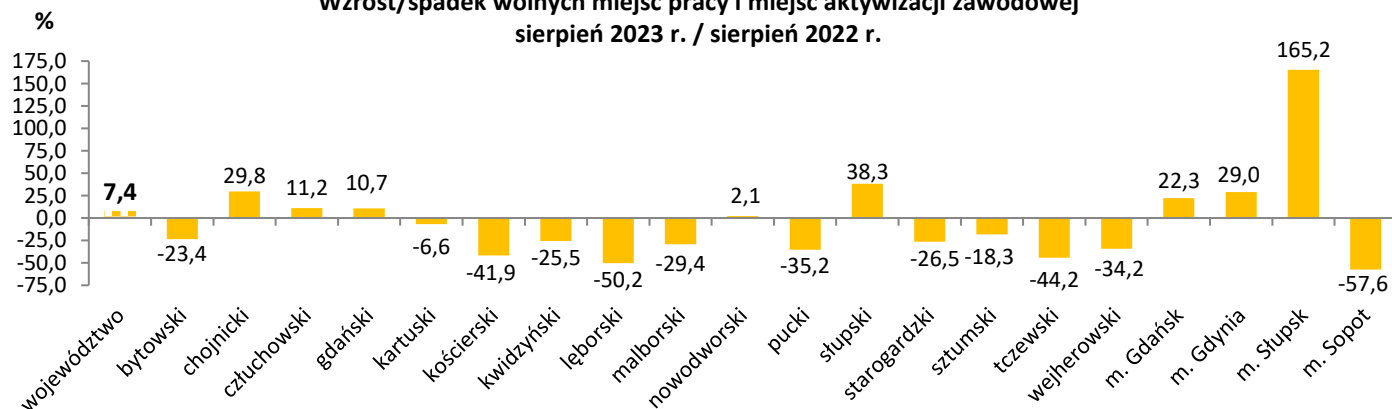
Liczba wolnych miejsc pracy i miejsc aktywizacji zawodowej sierpień 2023 r.



Wzrost/spadek wolnych miejsc pracy i miejsc aktywizacji zawodowej sierpień 2023 r. / lipiec 2023 r.

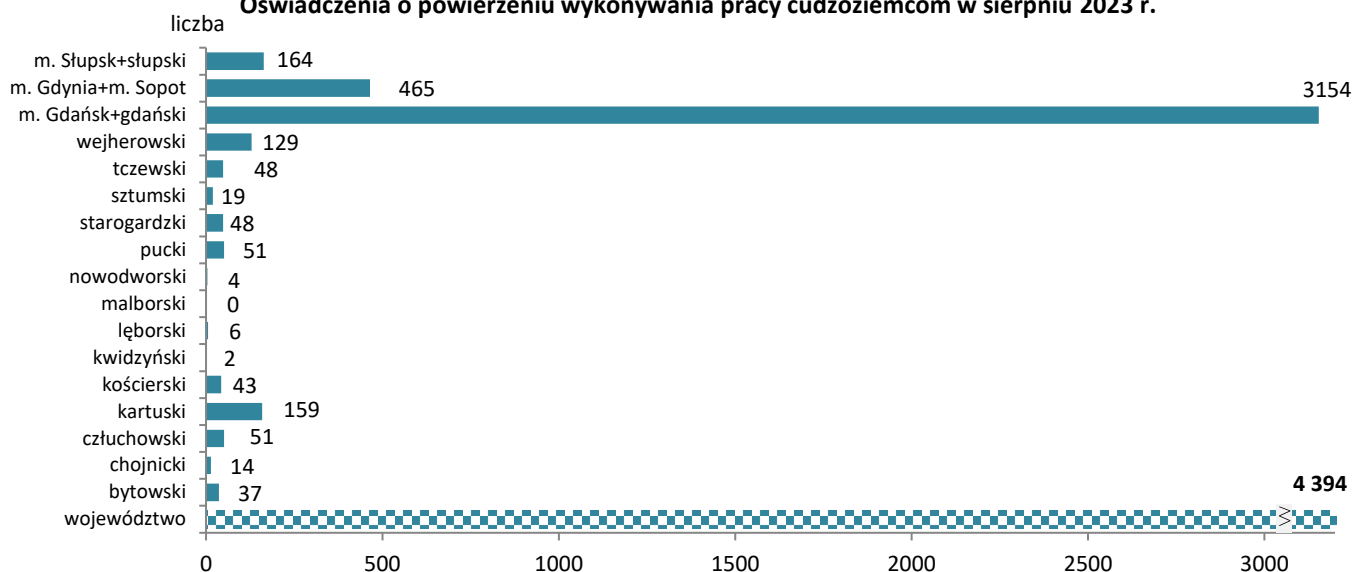


Wzrost/spadek wolnych miejsc pracy i miejsc aktywizacji zawodowej sierpień 2023 r. / sierpień 2022 r.

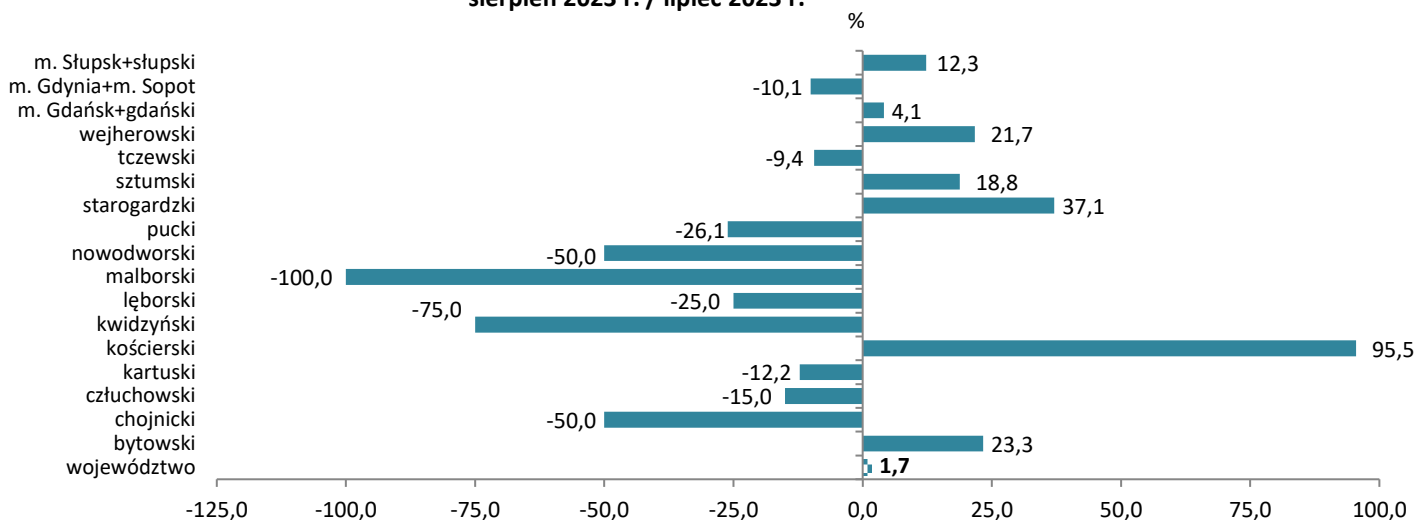


Oświadczenia w województwie pomorskim według powiatów

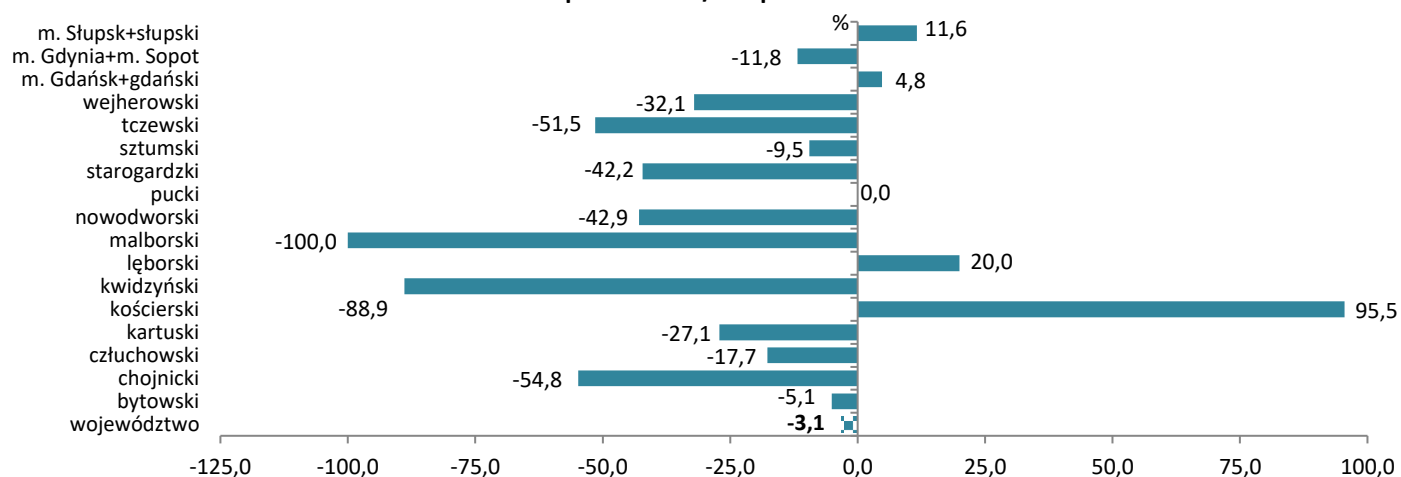
Oświadczenia o powierzeniu wykonywania pracy cudzoziemcom w sierpniu 2023 r.



Wzrost/spadek liczby oświadczeń o powierzeniu wykonywania pracy cudzoziemcom sierpień 2023 r. / lipiec 2023 r.



Wzrost/spadek liczby oświadczeń o powierzeniu wykonywania pracy cudzoziemcom sierpień 2023 r. / sierpień 2022 r.



Źródła informacji: badania statystyczne rynku pracy MRIPS-01, dane GUS, dane Centralnego Systemu Analityczno-Raportowego z dnia 14.09.2023 r.
Dane dotyczące cudzoziemców za poszczególne miesiące mogą się różnić ze względu na nowe źródło.