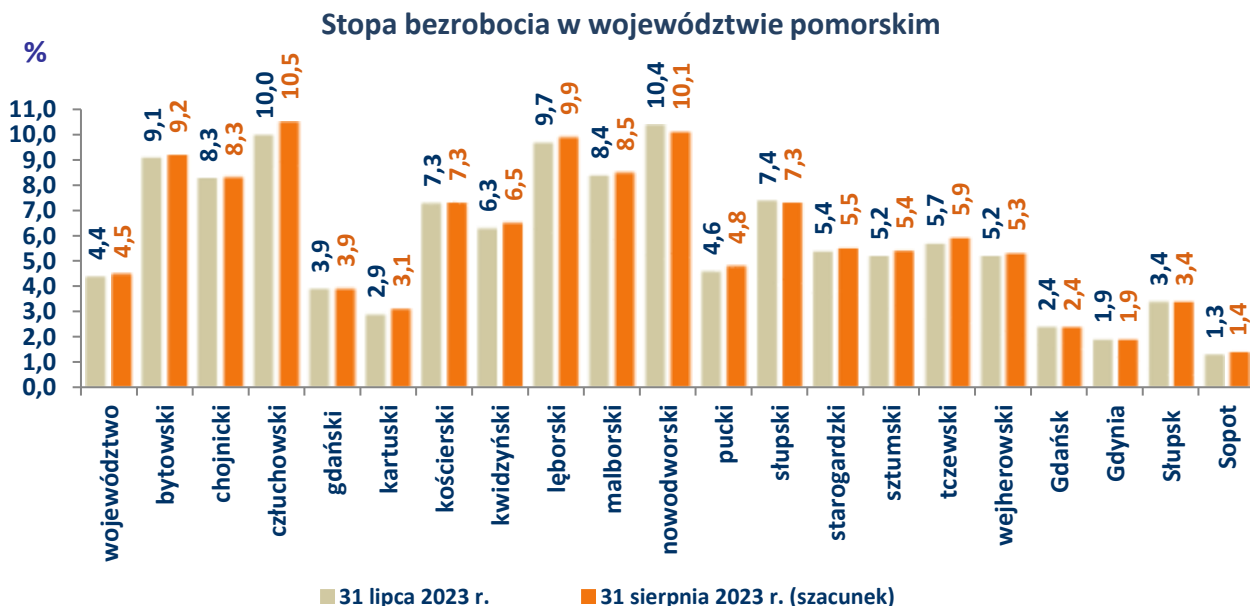


Rynek pracy

województwa pomorskiego

Szacunkowe dane o rynku pracy

Sierpień 2023



Stoпа bezrobocia w województwie pomorskim

Powiat	Stoпа bezrobocia [%] stan na		wzrost/spadek [pkt. proc.]
	31 lipca 2023 r.	31 sierpnia 2023 r. (szacunek)	
bytowski	9,1	9,2	0,1
chojnicki	8,3	8,3	0,0
człuchowski	10,0	10,5	0,5
gdański	3,9	3,9	0,0
kartuski	2,9	3,1	0,2
kościerski	7,3	7,3	0,0
kwidzyński	6,3	6,5	0,2
łęborski	9,7	9,9	0,2
malborski	8,4	8,5	0,1
nowodworski	10,4	10,1	-0,3
pucki	4,6	4,8	0,2
słupski	7,4	7,3	-0,1
starogardzki	5,4	5,5	0,1
sztumski	5,2	5,4	0,2
tczewski	5,7	5,9	0,2
wejherowski	5,2	5,3	0,1
Gdańsk	2,4	2,4	0,0
Gdynia	1,9	1,9	0,0
Słupsk	3,4	3,4	0,0
Sopot	1,3	1,4	0,1
województwo	4,4	4,5	0,1

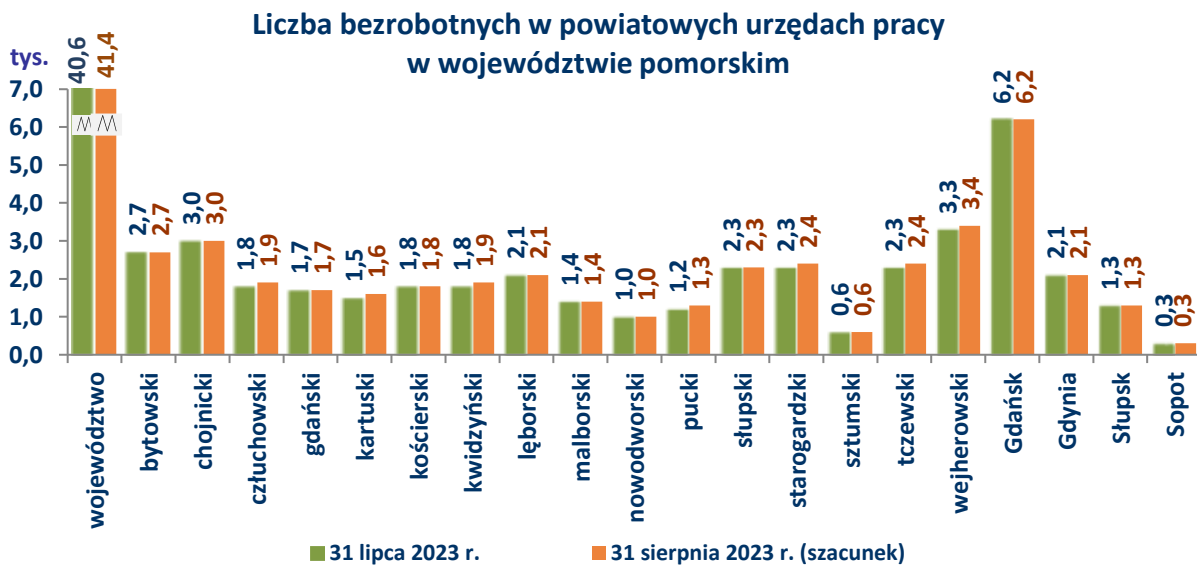
Źródło: Dane GUS oraz szacunek WUP w Gdańsku.

Stoпа bezrobocia

Rynek pracy województwa pomorskiego

Szacunkowe dane o rynku pracy

Sierpień 2023



Bezrobotni w powiatowych urzędach pracy w województwie pomorskim

Bezrobotni

Powiat	Liczba bezrobotnych stan na		wzrost/spadek [liczba osób]	wzrost/spadek [%]
	31 lipca 2023 r.	31 sierpnia 2023 r. (szacunek)		
bytowski	2 656	2 704	48	1,8
chojnicki	3 000	2 999	-1	0,0
człuchowski	1 808	1 913	105	5,8
gdański	1 681	1 702	21	1,2
kartuski	1 504	1 595	91	6,1
kościerski	1 794	1 804	10	0,6
kwidzyński	1 827	1 903	76	4,2
łęborski	2 080	2 133	53	2,5
malborski	1 383	1 396	13	0,9
nowodworski	987	954	-33	-3,3
pucki	1 210	1 275	65	5,4
słupski	2 300	2 260	-40	-1,7
starogardzki	2 329	2 383	54	2,3
sztumski	554	581	27	4,9
tczewski	2 307	2 390	83	3,6
wejherowski	3 341	3 441	100	3,0
Gdańsk	6 197	6 230	33	0,5
Gdynia	2 110	2 139	29	1,4
Słupsk	1 296	1 313	17	1,3
Sopot	265	287	22	8,3
województwo	40 629	41 402	773	1,9

Źródło: Sprawozdanie o rynku pracy MRiPS-01.



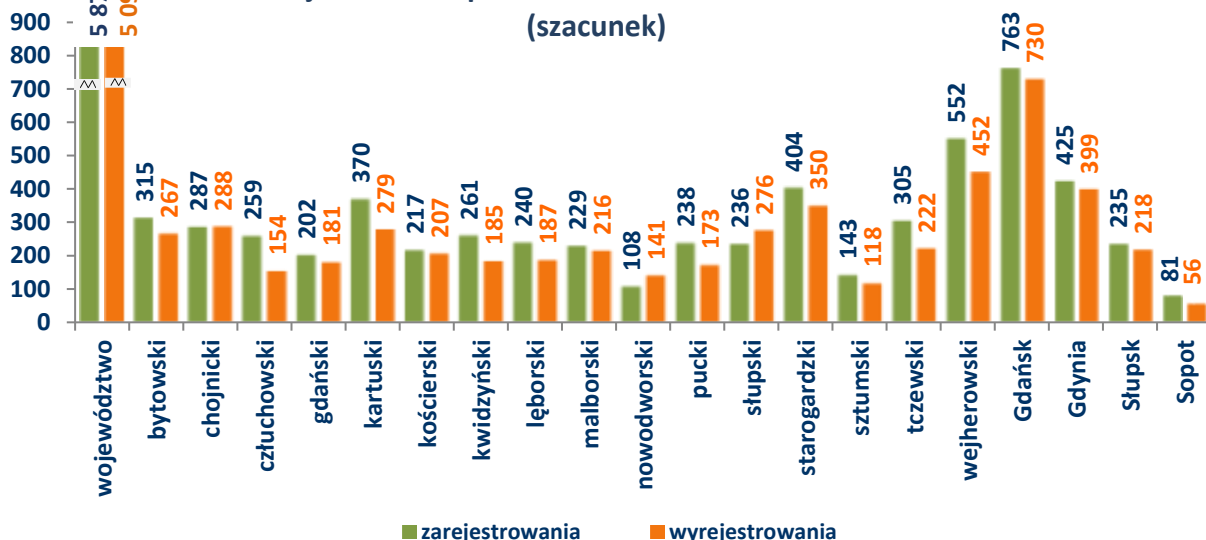
Rynek pracy

województwa pomorskiego

Szacunkowe dane o rynku pracy

Sierpień 2023

Zarejestrowani i wyrejestrowani bezrobotni
w województwie pomorskim w okresie 1-31.08.2023 r.
(szacunek)



Zarejestrowani i wyrejestrowani bezrobotni w powiatowych urzędach pracy
województwa pomorskiego

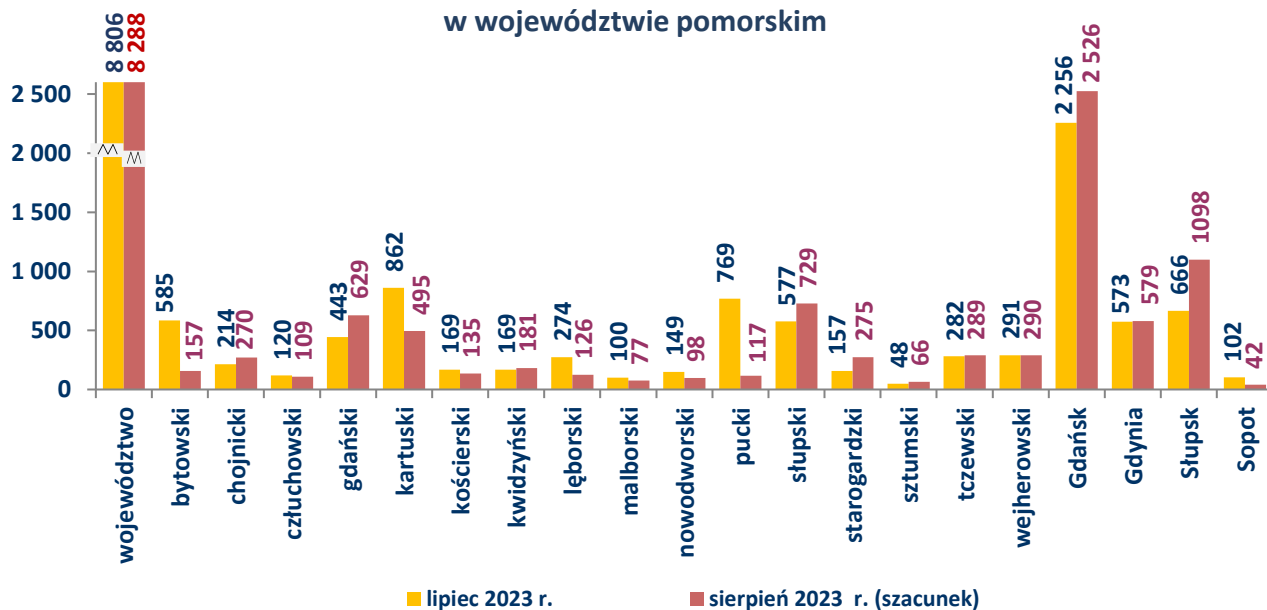
Powiat	Bezrobotni zarejestrowani w okresie		Osoby wyłączone z ewidencji bezrobotnych w okresie	
	lipiec 2023 r.	sierpień 2023 r. (szacunek)	lipiec 2023 r.	sierpień 2023 r. (szacunek)
bytowski	314	315	319	267
chojnicki	295	287	317	288
człuchowski	262	259	199	154
gdański	227	202	238	181
kartuski	304	370	276	279
kościerski	208	217	208	207
kwidzyński	223	261	215	185
łęborski	221	240	264	187
malborski	226	229	251	216
nowodworski	128	108	197	141
pucki	208	238	357	173
słupski	249	236	310	276
starogardzki	349	404	388	350
sztumski	115	143	128	118
tczewski	283	305	314	222
wejherowski	446	552	569	452
Gdańsk	975	763	945	730
Gdynia	360	425	339	399
Słupsk	222	235	240	218
Sopot	48	81	51	56
województwo	5 663	5 870	6 125	5 099

Źródło: Sprawozdanie o rynku pracy MRiPS-01.

Bezrobotni



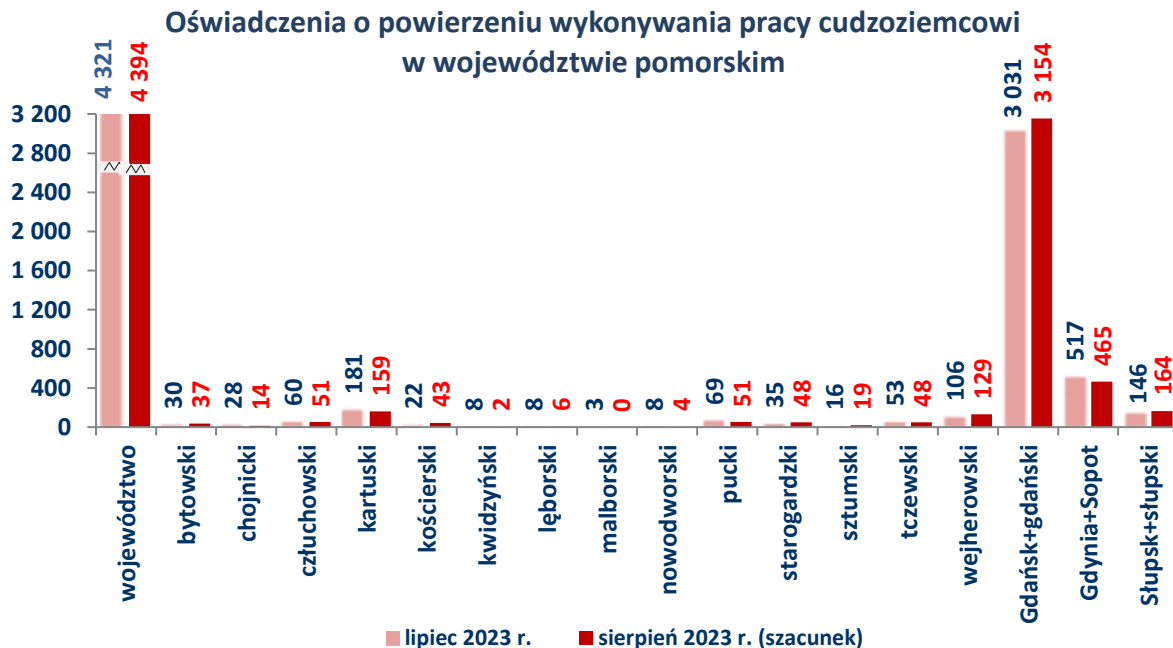
Wolne miejsca pracy i miejsc aktywizacji zawodowej w województwie pomorskim



Wolne miejsca pracy i miejsca aktywizacji zawodowej zgłoszone do powiatowych urzędów pracy w województwie pomorskim

Powiat	Wolne miejsca pracy i miejsca aktywizacji zawodowej w okresie		wzrost/spadek [liczba miejsc pracy]	wzrost/spadek [%]
	lipiec 2023 r.	sierpień 2023 r. (szacunek)		
bytowski	585	157	-428	-73,2
chojnicki	214	270	56	26,2
człuchowski	120	109	-11	-9,2
gdański	443	629	186	42,0
kartuski	862	495	-367	-42,6
kościerski	169	135	-34	-20,1
kwidzyński	169	181	12	7,1
łęborski	274	126	-148	-54,0
malborski	100	77	-23	-23,0
nowodworski	149	98	-51	-34,2
pucki	769	117	-652	-84,8
słupski	577	729	152	26,3
starogardzki	157	275	118	75,2
sztumski	48	66	18	37,5
tczewski	282	289	7	2,5
wejherowski	291	290	-1	-0,3
Gdańsk	2 256	2 526	270	12,0
Gdynia	573	579	6	1,0
Słupsk	666	1098	432	64,9
Sopot	102	42	-60	-58,8
województwo	8 806	8 288	-518	-5,9

Źródło: Sprawozdanie o rynku pracy MRIPS-01.

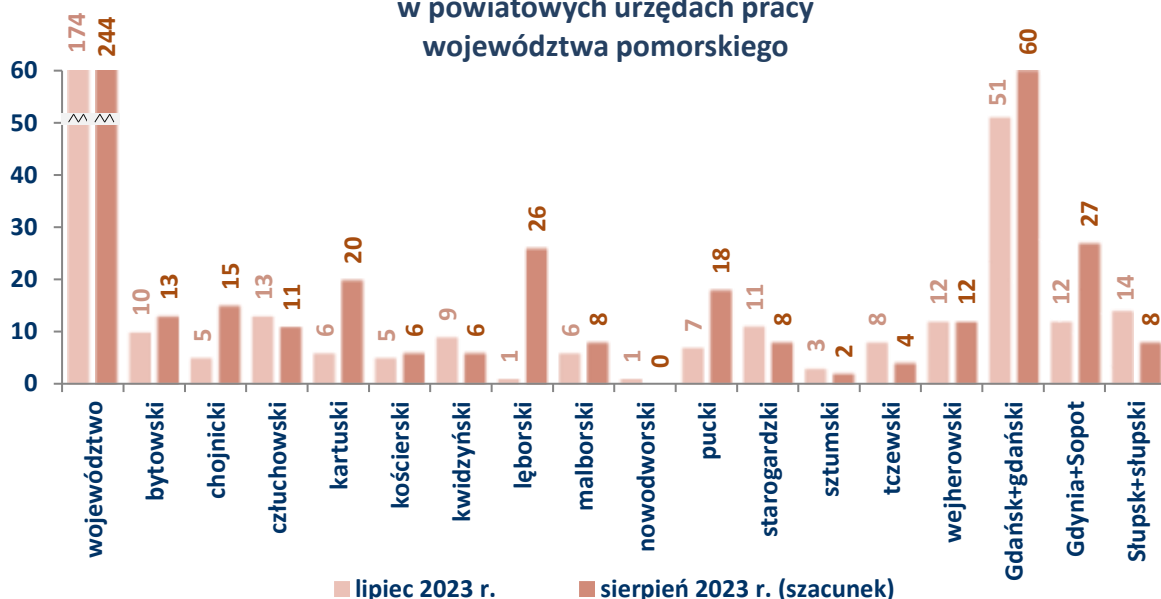


Oświadczenia o powierzeniu wykonywania pracy cudzoziemcowi wpisane do ewidencji powiatowych urzędów pracy województwa pomorskiego

Powiat	Liczba oświadczeń o powierzeniu wykonywania pracy cudzoziemcowi wpisanych do ewidencji PUP w okresie	
	lipiec 2023 r.	sierpień 2023 r. (szacunek)
bytowski	30	37
chojnicki	28	14
człuchowski	60	51
kartuski	181	159
kościerski	22	43
kwidziński	8	2
łęborski	8	6
malborski	3	0
nowodworski	8	4
pucki	69	51
starogardzki	35	48
sztumski	16	19
tczewski	53	48
wejherowski	106	129
Gdańsk + powiat gdański	3 031	3 154
Gdynia + Sopot	517	465
Słupsk + powiat słupski	146	164
województwo	4 321	4 394

Źródło: CeSAR, dostęp z dnia 4.09.2023 r.

Liczba obywateli Ukrainy zarejestrowanych jako bezrobotni w powiatowych urzędach pracy województwa pomorskiego

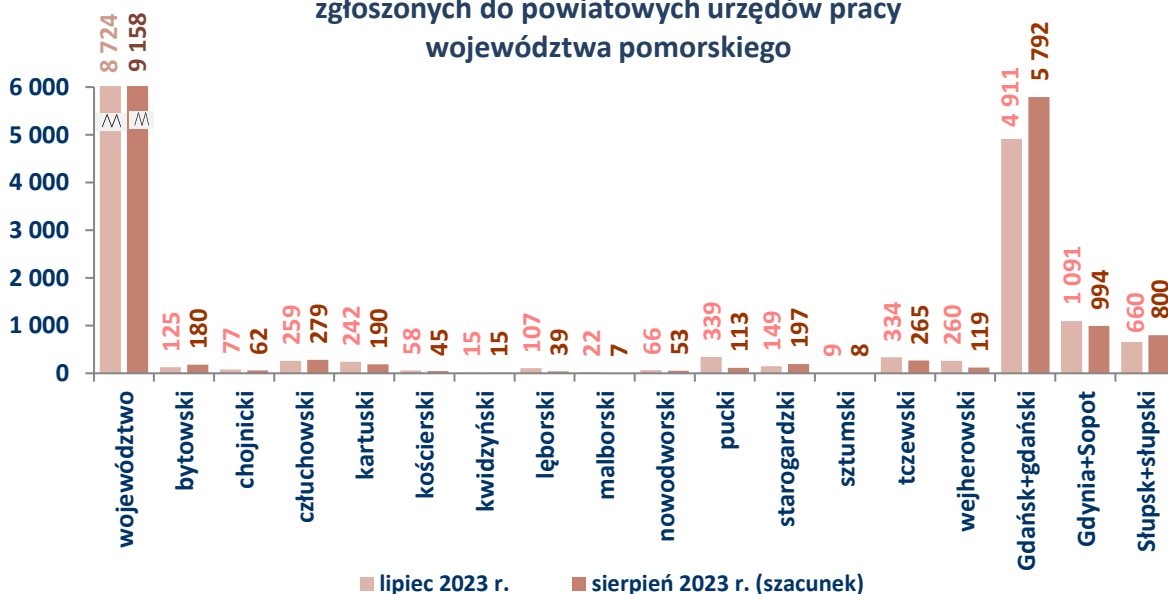


Zarejestrowani jako bezrobotni obywatele Ukrainy w powiatowych urzędach pracy województwa pomorskiego

Powiat	Zarejestrowani jako bezrobotni obywatele Ukrainy w powiatowych urzędach pracy województwa pomorskiego w okresie	
	lipiec 2023 r.	sierpień 2023 r. (szacunek)
bytowski	10	13
chojnicki	5	15
człuchowski	13	11
kartuski	6	20
kościerski	5	6
kwidzyński	9	6
łęborski	1	26
malborski	6	8
nowodworski	1	0
pucki	7	18
starogardzki	11	8
sztumski	3	2
tczewski	8	4
wejherowski	12	12
Gdańsk + powiat gdański	51	60
Gdynia + Sopot	12	27
Słupsk + powiat słupski	14	8
województwo	174	244

Źródło: CeSAR, dostęp z dnia 4.09.2023 r.

Liczba powiadomień o powierzeniu pracy obywatelom Ukrainy zgłoszonych do powiatowych urzędów pracy województwa pomorskiego



Powiadomienia o powierzeniu pracy obywatelom Ukrainy zgłoszone do powiatowych urzędów pracy województwa pomorskiego

Powiat	Liczba powiadomień o powierzeniu pracy obywatelom Ukrainy zgłoszonych do powiatowych urzędów pracy województwa pomorskiego w okresie	
	lipiec 2023 r.	sierpień 2023 r. (szacunek)
bytowski	125	180
chojnicki	77	62
człuchowski	259	279
kartuski	242	190
kościerski	58	45
kwidziński	15	15
łęborski	107	39
malborski	22	7
nowodworski	66	53
pucki	339	113
starogardzki	149	197
sztumski	9	8
tczewski	334	265
wejherowski	260	119
Gdańsk + powiat gdański	4 911	5 792
Gdynia + Sopot	1 091	994
Słupsk + powiat słupski	660	800
województwo	8 724	9 158

Źródło: CeSAR, dostęp z dnia 4.09.2023 r.

Gdańsk, 11 września 2023 r.