

Stopa bezrobocia

Stopa bezrobocia w województwie pomorskim

Powiat	Stopa bezrobocia [%] stan na		wzrost/spadek [pkt. proc.]
	31 lipca 2022 r.	31 sierpnia 2022 r. (szacunek)	
bytowski	8,5	8,6	0,1
chojnicki	7,5	7,5	0,0
człuchowski	10,2	10,1	-0,1
gdański	3,8	3,9	0,1
kartuski	2,8	3,0	0,2
kościerski	6,0	6,1	0,1
kwidziński	5,5	5,6	0,1
łęborski	9,4	9,5	0,1
malborski	8,7	8,9	0,2
nowodworski	9,4	9,6	0,2
pucki	4,5	4,7	0,2
słupski	7,1	7,1	0,0
starogardzki	4,9	5,0	0,1
sztumski	5,6	5,5	-0,1
tczewski	5,6	5,6	0,0
wejherowski	5,0	5,0	0,0
Gdańsk	2,4	2,4	0,0
Gdynia	2,0	2,0	0,0
Słupsk	3,7	3,7	0,0
Sopot	1,6	1,5	-0,1
województwo	4,3	4,3	0,0

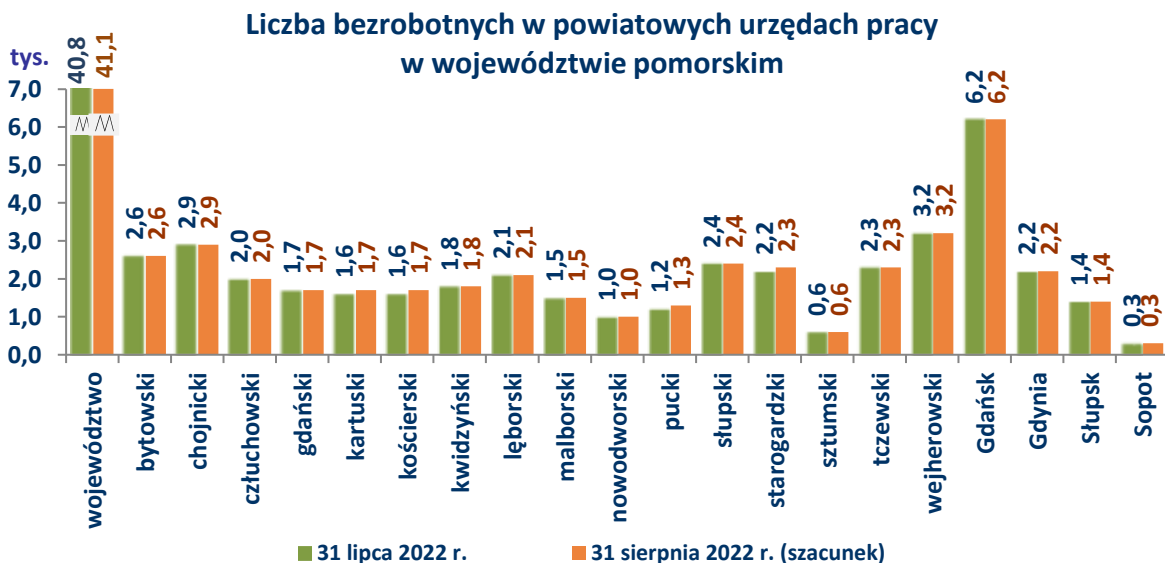
Źródło: Dane GUS oraz szacunek WUP w Gdańsku.

Rynek pracy

województwa pomorskiego

Szacunkowe dane o rynku pracy

Sierpień 2022



Bezrobotni w powiatowych urzędach pracy w województwie pomorskim

Bezrobotni

Powiat	Liczba bezrobotnych stan na		wzrost/spadek [liczba osób]	wzrost/spadek [%]
	31 lipca 2022 r.	31 sierpnia 2022 r. (szacunek)		
bytowski	2 581	2 620	39	1,5
chojnicki	2 920	2 929	9	0,3
człuchowski	2 011	1 990	-21	-1,0
gdański	1 681	1 692	11	0,7
kartuski	1 569	1 674	105	6,7
kościerski	1 647	1 681	34	2,1
kwidzyński	1 754	1 766	12	0,7
łęborski	2 116	2 129	13	0,6
malborski	1 450	1 488	38	2,6
nowodworski	973	992	19	2,0
pucki	1 197	1 255	58	4,8
słupski	2 386	2 375	-11	-0,5
starogardzki	2 242	2 292	50	2,2
sztumski	628	613	-15	-2,4
tczewski	2 345	2 325	-20	-0,9
wejherowski	3 220	3 196	-24	-0,7
Gdańsk	6 150	6 177	27	0,4
Gdynia	2 176	2 192	16	0,7
Słupsk	1 440	1 419	-21	-1,5
Sopot	307	294	-13	-4,2
województwo	40 793	41 099	306	0,8

Źródło: Sprawozdanie o rynku pracy MRiPS-01.

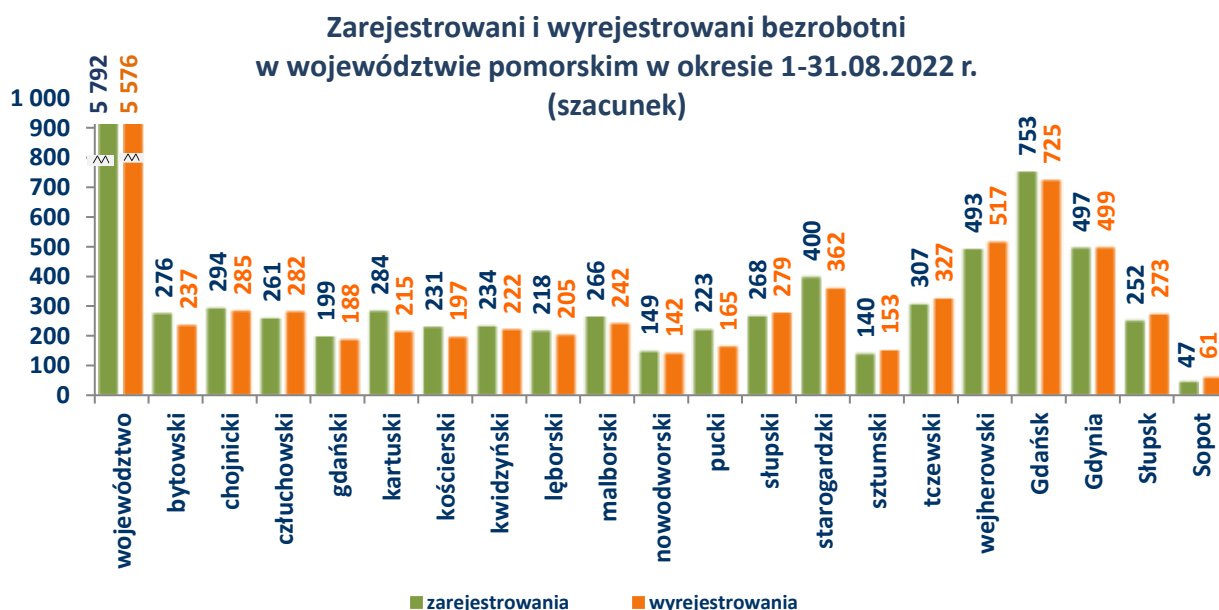


Rynek pracy

województwa pomorskiego

Szacunkowe dane o rynku pracy

Sierpień 2022



Zarejestrowani i wyrejestrowani bezrobotni w powiatowych urzędach pracy województwa pomorskiego

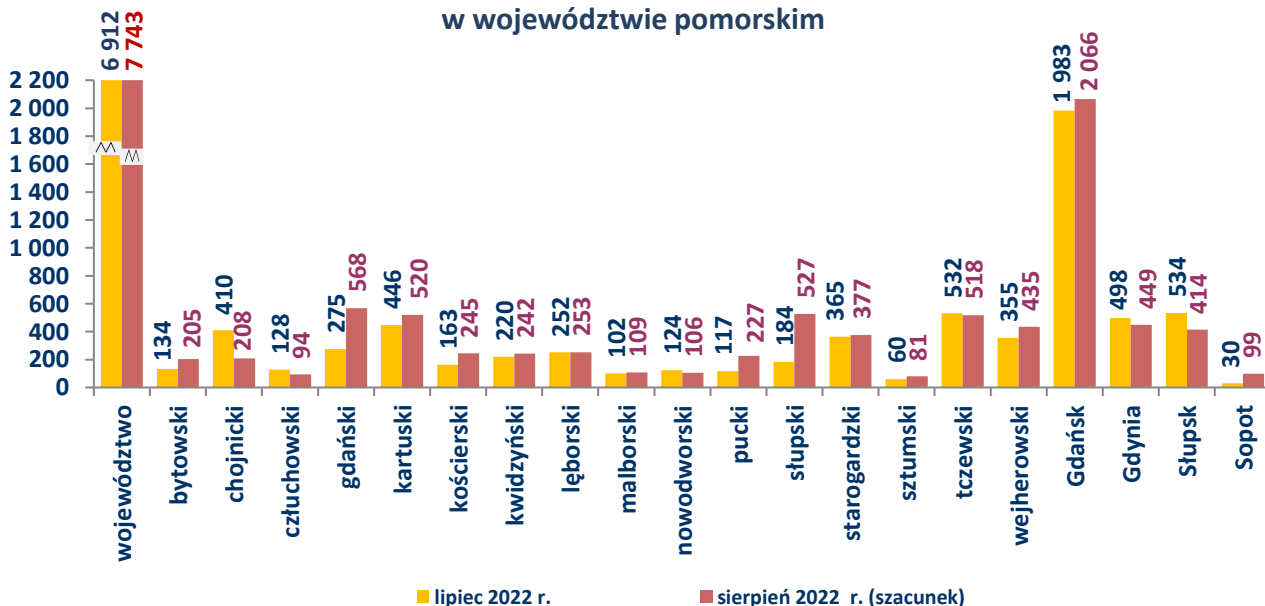
Powiat	Bezrobotni zarejestrowani w okresie		Osoby wyłączone z ewidencji bezrobotnych w okresie	
	lipiec 2022 r.	sierpień 2022 r. (szacunek)	lipiec 2022 r.	sierpień 2022 r. (szacunek)
bytowski	288	276	314	237
chojnicki	319	294	276	285
człuchowski	237	261	314	282
gdański	216	199	225	188
kartuski	242	284	337	215
kościerski	254	231	242	197
kwidzyński	250	234	284	222
łęborski	232	218	244	205
malborski	249	266	261	242
nowodworski	134	149	228	142
pucki	213	223	310	165
słupski	237	268	345	279
starogardzki	350	400	377	362
sztumski	124	140	141	153
tczewski	295	307	254	327
wejherowski	557	493	567	517
Gdańsk	768	753	947	725
Gdynia	451	497	466	499
Słupsk	233	252	319	273
Sopot	72	47	63	61
województwo	5 721	5 792	6 514	5 576

Źródło: Sprawozdanie o rynku pracy MRiPS-01.

Bezrobotni



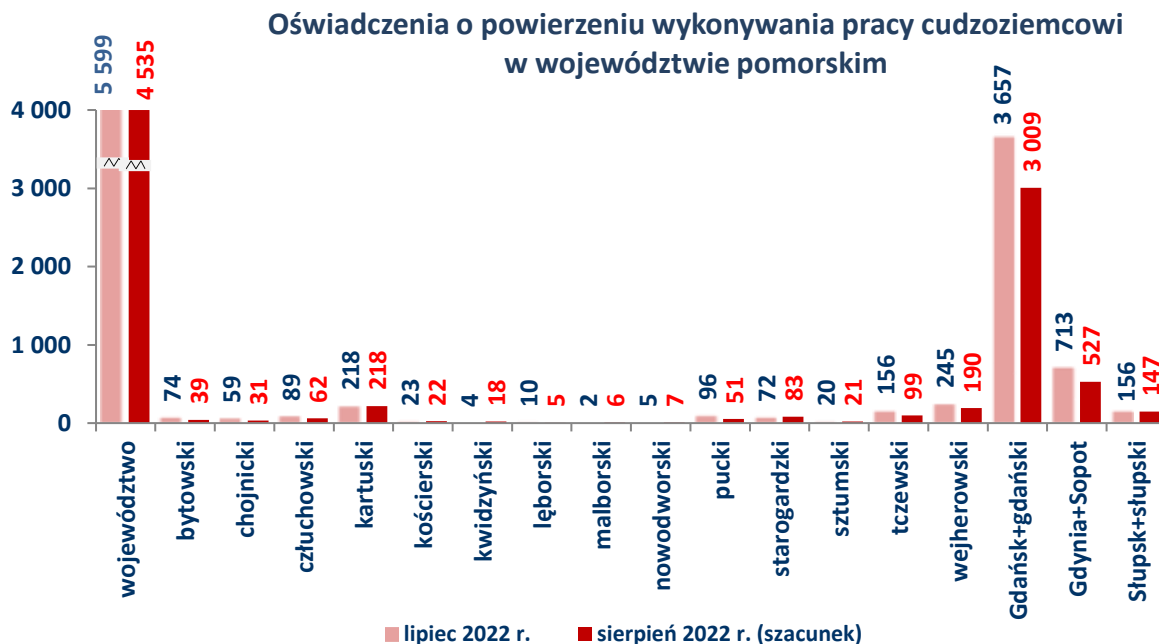
Wolne miejsca pracy i miejsc aktywizacji zawodowej w województwie pomorskim



Wolne miejsca pracy i miejsca aktywizacji zawodowej zgłoszone do powiatowych urzędów pracy w województwie pomorskim

Powiat	Wolne miejsca pracy i miejsca aktywizacji zawodowej w okresie		wzrost/spadek [liczba miejsc pracy]	wzrost/spadek [%]
	lipiec 2022 r.	sierpień 2022 r. (szacunek)		
bytowski	134	205	71	53,0
chojnicki	410	208	-202	-49,3
człuchowski	128	94	-34	-26,6
gdański	275	568	293	106,5
kartuski	446	520	74	16,6
kościerski	163	245	82	50,3
kwidzyński	220	242	22	10,0
łęborski	252	253	1	0,4
malborski	102	109	7	6,9
nowodworski	124	106	-18	-14,5
pucki	117	227	110	94,0
słupski	184	527	343	186,4
starogardzki	365	377	12	3,3
sztumski	60	81	21	35,0
tczewski	532	518	-14	-2,6
wejherowski	355	435	80	22,5
Gdańsk	1983	2066	83	4,2
Gdynia	498	449	-49	-9,8
Słupsk	534	414	-120	-22,5
Sopot	30	99	69	230,0
województwo	6 912	7 743	831	12,0

Źródło: Sprawozdanie o rynku pracy MRIPS-01.

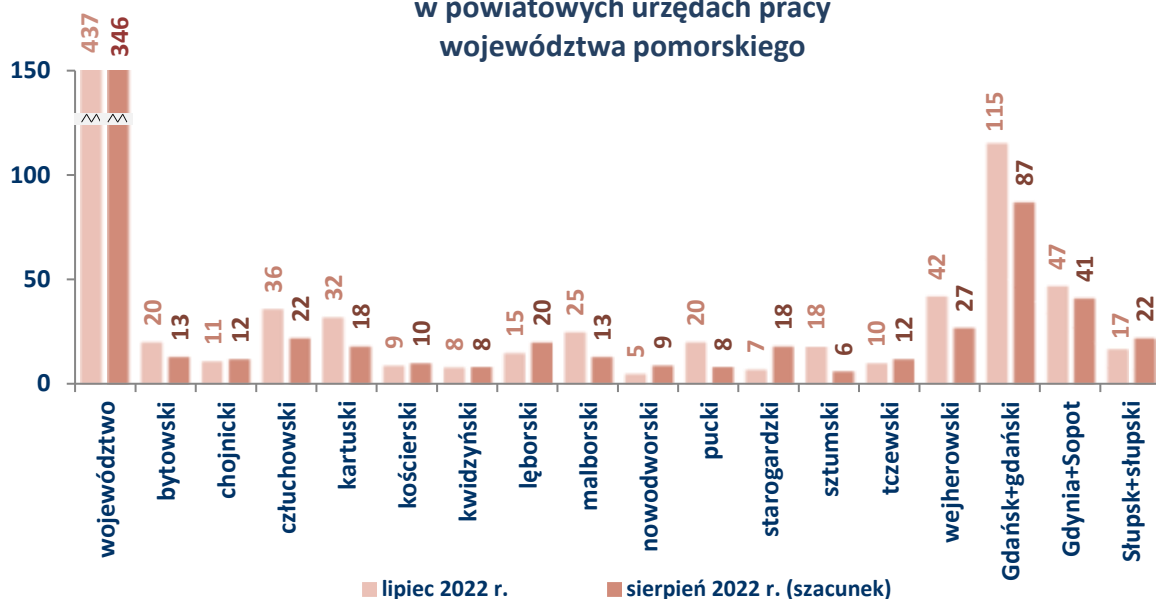


Oświadczenia o powierzeniu wykonywania pracy cudzoziemcowi wpisane do ewidencji powiatowych urzędów pracy województwa pomorskiego

Powiat	Liczba oświadczeń o powierzeniu wykonywania pracy cudzoziemcowi wpisanych do ewidencji PUP w okresie	
	lipiec 2022 r.	sierpień 2022 r. (szacunek)
bytowski	74	39
chojnicki	59	31
człuchowski	89	62
kartuski	218	218
kościerski	23	22
kwidziński	4	18
łęborski	10	5
malborski	2	6
nowodworski	5	7
pucki	96	51
starogardzki	72	83
sztumski	20	21
tczewski	156	99
wejherowski	245	190
Gdańsk + powiat gdański	3 657	3 009
Gdynia + Sopot	713	527
Słupsk + powiat słupski	156	147
województwo	5 599	4 535

Źródło: CeSAR, dostęp z dnia 2.09.2022 r.

Liczba zarejestrowanych jako bezrobotni obywatele Ukrainy
w powiatowych urzędach pracy
województwa pomorskiego

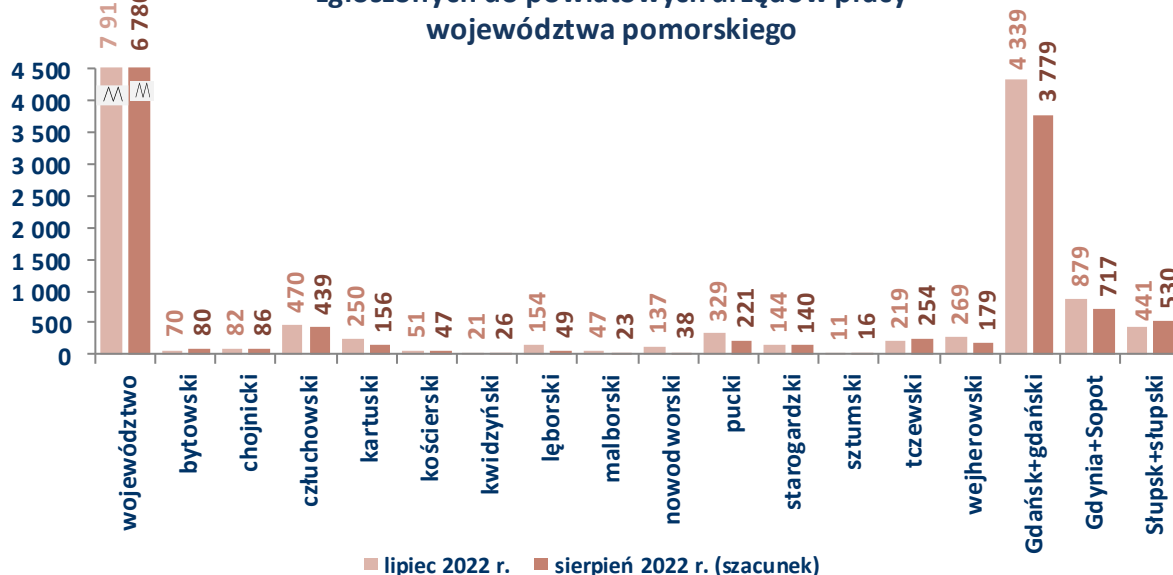


Zarejestrowani jako bezrobotni obywatele Ukrainy
w powiatowych urzędach pracy województwa pomorskiego

Powiat	Zarejestrowani jako bezrobotni obywatele Ukrainy w powiatowych urzędach pracy województwa pomorskiego w okresie	
	lipiec 2022 r.	sierpień 2022 r. (szacunek)
bytowski	20	13
chojnicki	11	12
człuchowski	36	22
kartuski	32	18
kościerski	9	10
kwidziński	8	8
łęborski	15	20
malborski	25	13
nowodworski	5	9
pucki	20	8
starogardzki	7	18
sztumski	18	6
tczewski	10	12
wejherowski	42	27
Gdańsk + powiat gdański	115	87
Gdynia + Sopot	47	41
Słupsk + powiat słupski	17	22
województwo	437	346

Źródło: CeSAR, dostęp z dnia 2.09.2022 r.

Liczba powiadomień o powierzeniu pracy obywatelom Ukrainy zgłoszonych do powiatowych urzędów pracy województwa pomorskiego



Powiadomienia o powierzeniu pracy obywatelom Ukrainy zgłoszone do powiatowych urzędów pracy województwa pomorskiego

Powiat	Liczba powiadomień o opowierzeniu pracy obywatelom Ukrainy zgłoszonych do powiatowych urzędów pracy województwa pomorskiego w okresie	
	lipiec 2022 r.	sierpień 2022 r. (szacunek)
bytowski	70	80
chojnicki	82	86
człuchowski	470	439
kartuski	250	156
kościerski	51	47
kwidziński	21	26
łęborski	154	49
malborski	47	23
nowodworski	137	38
pucki	329	221
starogardzki	144	140
sztumski	11	16
tczewski	219	254
wejherowski	269	179
Gdańsk + powiat gdański	4 339	3 779
Gdynia + Sopot	879	717
Słupsk + powiat słupski	441	530
województwo	7 913	6 780

Źródło: CeSAR, dostęp z dnia 2.09.2022 r.

Gdańsk, 7 września 2022 r.