

Bezrobocie rejestrowane w województwie pomorskim w I półroczu 2022 r.

31.08.2022 r.

 **24,0%**

Spadek liczby osób bezrobotnych zarejestrowanych w porównaniu z I półroczem 2021 r.

W końcu czerwca 2022 r. osoby bezrobotne zarejestrowane w powiatowych urzędach pracy stanowiły 4,4% cywilnej ludności aktywnej zawodowo. W skali roku odnotowano spadek stopy bezrobocia. Zarówno napływ do bezrobocia rejestrowanego, jak i liczba osób wykreślonych z rejestru były wyższe niż w analogicznym okresie 2021 r. W porównaniu z rokiem poprzednim zwiększyła się liczba ofert pracy zgłoszonych przez pracodawców do urzędów pracy w województwie.

Bezrobotni zarejestrowani i stopa bezrobocia rejestrowanego

W powiatowych urzędach pracy województwa pomorskiego w końcu czerwca 2022 r. zarejestrowanych było 41,6 tys. osób bezrobotnych, co w stosunku do czerwca 2021 r. oznacza spadek o 13,1 tys. osób (o 24,0%).

W skali roku spadek liczby osób bezrobotnych zarejestrowanych odnotowano we wszystkich powiatach – największy w Gdyni (o 40,8%), a najmniejszy w powiecie bytowskim (4,9%).

Udział kobiet w ogólnej liczbie bezrobotnych zarejestrowanych wyniósł 62,4% (w czerwcu 2021 r. – 59,0%). We wszystkich powiatach województwa pomorskiego bezrobotne kobiety stanowiły licznější grupę niż bezrobotni mężczyźni. Najwyższy ich udział odnotowano w powiatach: sztumskim (74,4%), kwidzyńskim (69,5%) oraz malborskim (68,1%), a najniższy w Sopocie (50,7%).

W skali roku zmniejszyła się liczba osób bezrobotnych zarejestrowanych w powiatowych urzędach pracy województwa pomorskiego

Wśród osób bezrobotnych zarejestrowanych w I półroczu 2022 r. przeważały kobiety

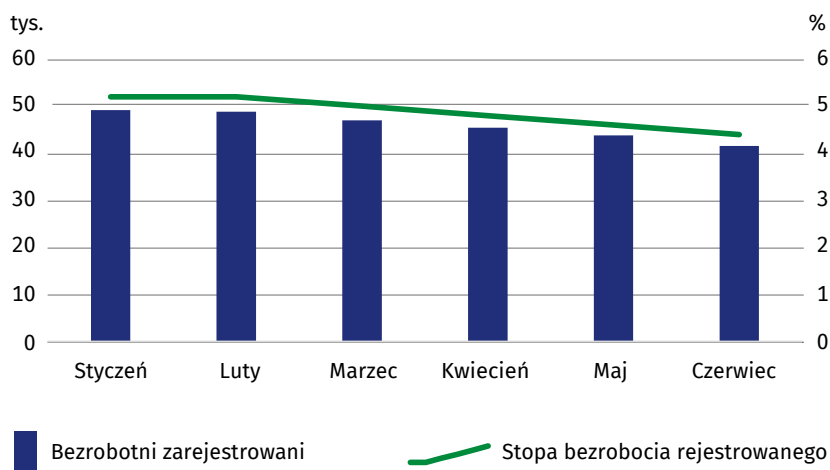
Tablica 1. Bezrobotni zarejestrowani według płci
Stan w końcu czerwca

Wyszczególnienie	2021	2022	
		w osobach	2021 = 100
Ogółem	54730	41586	76,0
Mężczyźni	22416	15639	69,8
Kobiety	32314	25947	80,3

W końcu czerwca 2022 r. prawa do zasiłku nie posiadało 35,3 tys. (85,8%) bezrobotnych zarejestrowanych (przed rokiem odpowiednio 46,9 tys. i 85,7%). Spośród 1217 bezrobotnych cudzoziemców, wśród których 87,4% stanowiły kobiety, prawa do zasiłku nie posiadało 97,5% osób.

W końcu czerwca 2022 r. większość bezrobotnych zarejestrowanych nie posiadała prawa do zasiłku

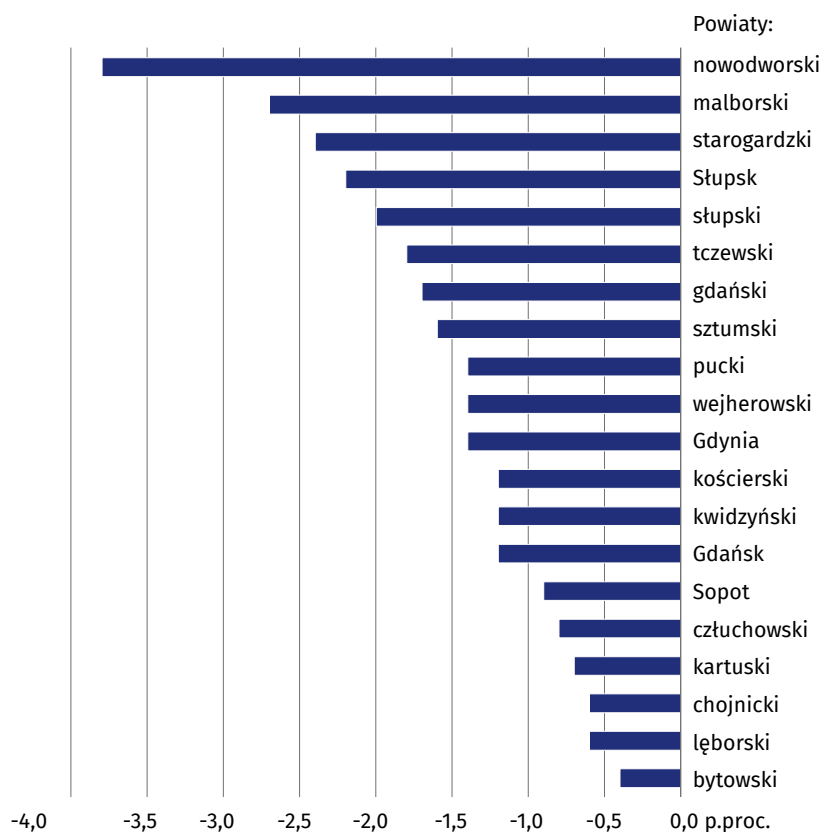
Wykres 1. Bezrobotni zarejestrowani oraz stopa bezrobocia rejestrowanego w 2022 r.
Stan w końcu miesiąca



Stopa bezrobocia rejestrowanego w województwie pomorskim w czerwcu 2022 r. wyniosła 4,4% i zmniejszyła się w ujęciu rocznym o 1,4 p.proc. W analizowanym okresie stopa bezrobocia zmniejszyła się we wszystkich powiatach, a w największym stopniu w powiecie nowodworskim (o 3,8 p.proc.) i malborskim (o 2,7 p.proc.).

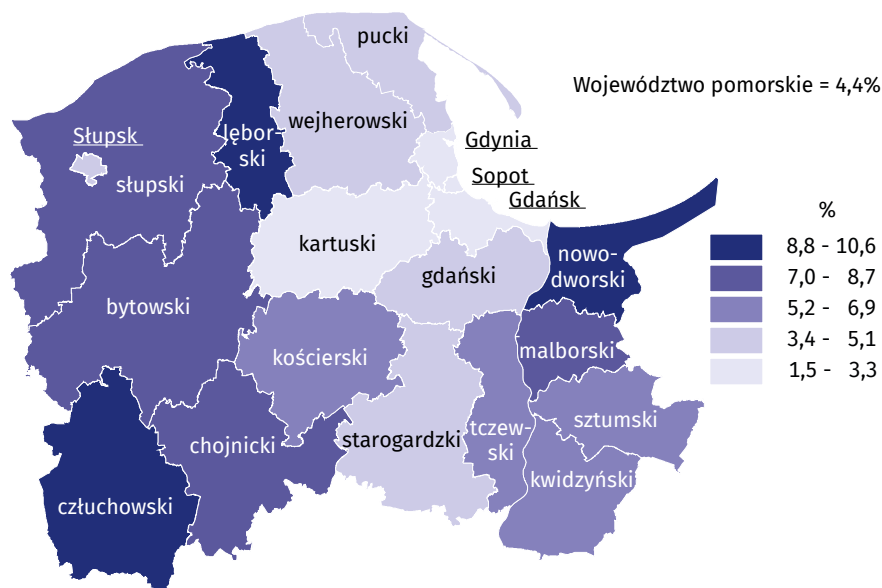
Stopa bezrobocia rejestrowanego w ujęciu rocznym zmniejszyła się we wszystkich powiatach województwa pomorskiego

Wykres 2. Zmiany stopy bezrobocia rejestrowanego według powiatów
Czerwiec 2022 r. do czerwca 2021 r.



Do powiatów o najwyższej stopie bezrobocia rejestrowanego należał powiat człuchowski – 10,6% (w czerwcu 2021 r. – 11,4%) i nowodworski – 10,3% (w czerwcu 2021 r. – 14,1%), natomiast najniższą stopę bezrobocia odnotowano w Sopocie – 1,5% (w czerwcu 2021 r. – 2,4%).

Mapa 1. Stopa bezrobocia rejestrowanego w 2022 r.
Stan w końcu czerwca



Napływ i odpływ bezrobotnych zarejestrowanych

Spośród 36,3 tys. osób bezrobotnych nowo zarejestrowanych w I półroczu 2022 r. najliczniejszą grupę stanowiły osoby rejestrujące się po raz kolejny (26,2 tys. osób), a ich udział w ogólnej liczbie nowo zarejestrowanych zmniejszył się o 3,3 p.proc. w skali roku i wyniósł 72,1%.

Wśród bezrobotnych nowo zarejestrowanych w I półroczu 2022 r. przeważały osoby rejestrujące się po raz kolejny

Tablica 2. Bezrobotni nowo zarejestrowani w okresie styczeń-czerwiec

Wyszczególnienie	2021	2022	
		w osobach	2021 = 100
Ogółem	34250	36298	106,0
z liczby ogółem:			
Zarejestrowani po raz kolejny	25830	26181	101,4
Zamieszkali na wsi	14175	14881	105,0
Dotychczas niepracujący	3461	5474	158,2
Osoby w okresie 12 miesięcy od ukończenia nauki	2222	2455	110,5
Osoby z niepełnosprawnościami	2669	2839	106,4
Zwolnieni z przyczyn dotyczących zakładu pracy	1449	1167	80,5

Z ewidencji bezrobotnych w województwie pomorskim w okresie styczeń-czerwiec 2022 r. wyłączono 42,4 tys. osób, o 18,6% więcej niż w analogicznym okresie 2021 r. Główną przyczyną wyrejestrowania było podjęcie pracy, w wyniku czego z rejestru bezrobotnych wykreślono 50,2% osób (w analogicznym okresie 2021 r. – 64,3%). Spośród pozostałych przyczyn wyrejestrowania należy wymienić m.in.: niepotwierdzenie gotowości do pracy – 21,9% (odpowiednio – 8,2%), dobrowolną rezygnację ze statusu bezrobotnego – 6,9% (odpowiednio – 5,5%) oraz rozpoczęcie stażu – 5,9% (odpowiednio – 5,7%).

Dla ponad połowy wyrejestrowanych bezrobotnych przyczyną wyłączenia z ewidencji było podjęcie przez nich pracy

Tablica 3. Bezrobotni wyrejestrowani według wybranych przyczyn (w okresie styczeń-czerwiec)

Wyszczególnienie	2021	2022	
		w osobach	2021 = 100
Ogółem	35736	42394	118,6
w tym z powodu:			
Podjęcia pracy	22990	21267	92,5
Niepotwierdzenia gotowości do pracy	2924	9288	317,6
Dobrowolnej rezygnacji ze statusu bezrobotnego	1951	2930	150,2
Rozpoczęcia stażu	2028	2497	123,1
Rozpoczęcia szkolenia	1168	1766	151,2
Nabycia praw do świadczenia przedemerytalnego	285	261	91,6
Nabycia praw emerytalnych lub rentowych	191	216	113,1

Bezrobotni zarejestrowani według wieku i poziomu wykształcenia

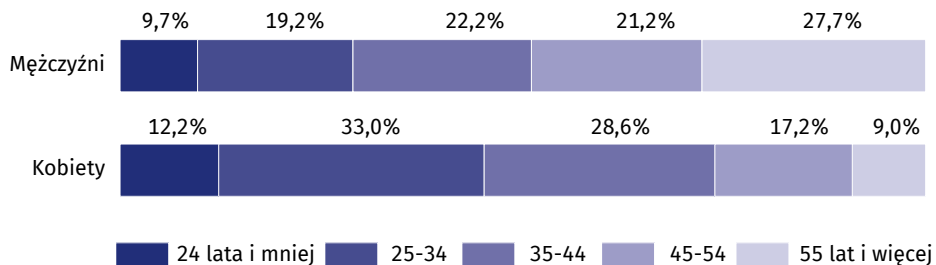
W I półroczu 2022 r. najliczniejszą grupę wśród bezrobotnych zarejestrowanych stanowiły osoby w wieku 25-34 lata – 11,6 tys., a ich udział zmniejszył się w skali roku o 1,0 p.proc. do 27,8%. Najwyższy udział osób z tej grupy wiekowej w ogólnej liczbie bezrobotnych zarejestrowanych odnotowano w powiecie kartuskim (31,7%) oraz kościerskim (31,1%).

W omawianym okresie w województwie pomorskim zarejestrowano 4,7 tys. osób bezrobotnych zaliczanych do najmłodszej grupy wiekowej (18-24 lata) oraz 6,7 tys. osób w wieku 55 lat i więcej.

Najliczniejszą grupą wśród bezrobotnych zarejestrowanych w I półroczu 2022 r. były osoby w wieku 25-34 lata

Wykres 3. Bezrobotni zarejestrowani według płci i wieku w 2022 r.

Stan w końcu czerwca

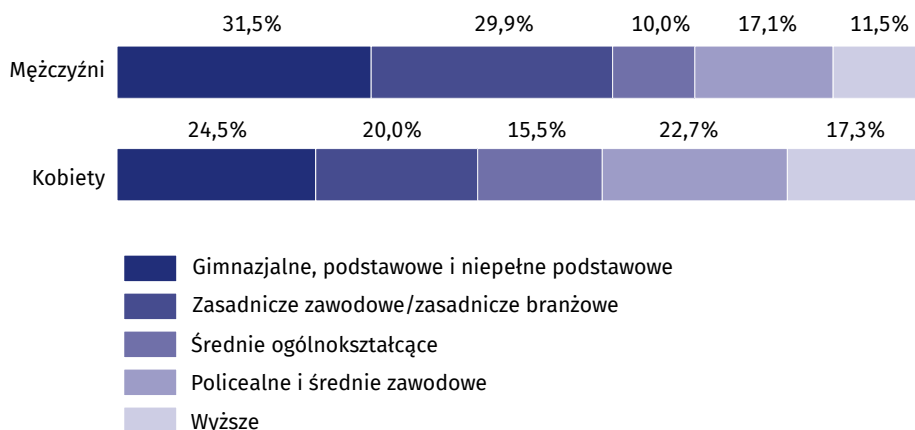


Większość bezrobotnych rejestrujących się w powiatowych urzędach pracy posiadała stosunkowo niski poziom wykształcenia. Wśród bezrobotnych zarejestrowanych najwięcej było osób posiadających wykształcenie gimnazjalne, podstawowe i niepełne podstawowe (11,3 tys.) oraz zasadnicze zawodowe/zasadnicze branżowe (9,9 tys.).

Bezrobocie częściej dotykało osoby o dość niskim poziomie wykształcenia

Wykres 4. Bezrobotni zarejestrowani według płci i poziomu wykształcenia w 2022 r.

Stan w końcu czerwca



Bezrobotni zarejestrowani będący w szczególnej sytuacji na rynku pracy

Bezrobotni będący w szczególnej sytuacji na rynku pracy w końcu czerwca 2022 r. stanowili 82,1% ogólnej liczby zarejestrowanych osób bezrobotnych w województwie pomorskim (o 1,3 p.proc. więcej niż w analogicznym okresie 2021 r.). W skali roku, wśród osób bezrobotnych będących w szczególnej sytuacji na rynku pracy, zwiększył się udział osób bezrobotnych z niepełnosprawnościami (o 2,7 p.proc. do 9,2%), osób długotrwale bezrobotnych (o 2,2 p.proc. do 50,3%) oraz osób bezrobotnych powyżej 50 roku życia (o 1,5 p.proc. do 25,0%). Zmniejszył się natomiast udział osób bezrobotnych do 25 roku życia (o 1,3 p.proc. do 11,3%).

Wśród bezrobotnych zarejestrowanych będących w szczególnej sytuacji na rynku pracy w I półroczu 2022 r. najwięcej było osób długotrwale bezrobotnych

Tablica 4. Bezrobotni zarejestrowani będący w szczególnej sytuacji na rynku pracy w 2022 r.
Stan w końcu czerwca

Wyszczególnienie	Ogółem	Mężczyźni	Kobiety
Ogółem	34153	12360	21793
w tym:			
Osoby do 25 roku życia	4683	1515	3168
Osoby powyżej 50 roku życia	10379	5967	4412
Długotrwale bezrobotni	20907	6909	13998
Osoby posiadające co najmniej jedno dziecko do 6 roku życia	9232	820	8412
Osoby z niepełnosprawnościami	3810	1744	2066

Oferty pracy i miejsca aktywizacji zawodowej

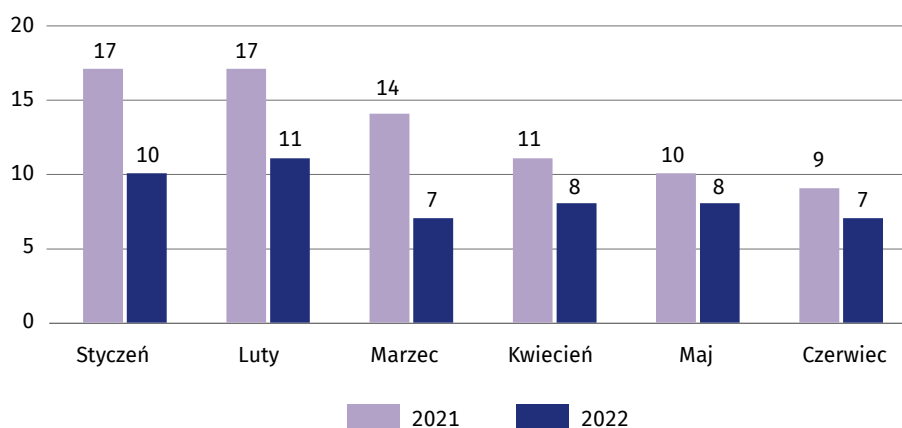
W I półroczu 2022 r. do powiatowych urzędów pracy województwa pomorskiego wpłynęło więcej ofert pracy niż w analogicznym okresie 2021 r. (50,7 tys. wobec 47,8 tys.).

Spośród wszystkich zgłoszonych ofert 92,2% dotyczyło zatrudnienia lub innej pracy zarobkowej, a 7,8% miejsc aktywizacji zawodowej, w tym 6,3% – staży, a 1,6% – prac społecznie użytecznych. Dla osób z niepełnosprawnościami pracodawcy z województwa pomorskiego zgłosili do urzędów pracy 971 ofert (1,9% ogólnej liczby ofert pracy zgłoszonych w okresie styczeń-czerwiec 2022 r.).

W okresie styczeń-czerwiec 2022 r. do powiatowych urzędów pracy wpłynęło więcej ofert pracy niż w tym samym okresie 2021 r.

W końcu czerwca 2022 r. w województwie pomorskim na 1 ofertę pracy przypadają 7 bezrobotnych (o 2 osoby mniej niż w czerwcu 2021 r.). Najkorzystniej sytuacja kształtowała się w powiecie puckim, gdzie na 1 ofertę przypadają 2 osoby bezrobotne oraz w Sopocie – 3 osoby. Natomiast najwięcej osób bezrobotnych na 1 ofertę pracy odnotowano w powiecie chojnickim – 28.

Wykres 5. Bezrobotni zarejestrowani na 1 ofertę pracy w 2022 r.
Stan w końcu miesiąca



Tablica 5. Wybrane aktywne formy pomocy bezrobotnym zarejestrowanym w powiatowych urzędach pracy w okresie styczeń-czerwiec

Wyszczególnienie	2021	2022	
	w osobach		2021 = 100
Bezrobotni:			
skierowani na szkolenie	1168	1766	151,2
skierowani na staż u pracodawcy	2028	2497	123,1
zatrudnieni przy pracach interwencyjnych	922	1172	127,1
zatrudnieni przy robotach publicznych	310	486	156,8

Fundusz Pracy

Wydatki Funduszu Pracy w województwie w I półroczu 2022 r. wyniosły 151,8 mln zł. Z tej kwoty na wypłatę zasiłków dla bezrobotnych przeznaczono 55,2 mln zł. Natomiast na aktywne formy przeciwdziałania bezrobociu wydatkowano 85,2 mln zł, z czego na dofinansowanie podejmowania działalności gospodarczej – 30,0 mln zł, na staże – 15,0 mln zł, na refundację kosztów wyposażenia i doposażenia stanowisk pracy – 13,8 mln zł, a na prace interwencyjne i roboty publiczne odpowiednio 4,7 mln zł i 4,5 mln zł.

W I półroczu 2022 r. najwięcej środków z ogólnej kwoty wydatków Funduszu Pracy przeznaczono na aktywne formy przeciwdziałania bezrobociu

W przypadku cytowania danych Głównego Urzędu Statystycznego prosimy o zamieszczenie informacji: „Źródło danych GUS”, a w przypadku publikowania obliczeń dokonanych na danych opublikowanych przez GUS prosimy o zamieszczenie informacji: „Opracowanie własne na podstawie danych GUS”.

Opracowanie merytoryczne:
Urząd Statystyczny w Gdańsku
Dyrektor Jerzy Auksztol
Tel.: 58 76 83 130

Rozpowszechnianie:
Pomorski Ośrodek Badań Regionalnych
Tel.: 58 76 83 210
e-mail: A.Sarnowska@stat.gov.pl



www.gdansk.stat.gov.pl



[@Gdansk_STAT](https://twitter.com/Gdansk_STAT)



[@GlownyUrządStatystyczny](https://www.facebook.com/GlownyUrządStatystyczny)
[@urządstatystycznywgdańsku](https://www.facebook.com/urządstatystycznywgdańsku)

Powiązane opracowania

[Bezrobocie rejestrowane w województwie pomorskim w I półroczu 2021 r.](#)

[Bezrobocie rejestrowane w województwie pomorskim w 2021 r.](#)

[Rynek pracy w województwie pomorskim w 2020 r.](#)

Temat dostępny w bazach danych

[Bank Danych Lokalnych – Rynek pracy – Bezrobocie rejestrowane](#)

[Dziedzinowe Bazy Danych – Rynek Pracy](#)

[System Monitorowania Rozwoju STRATEG](#)

Ważniejsze pojęcia dostępne w słowniku

[Bezrobotni zarejestrowani](#)

[Bezrobotni wyrejestrowani](#)

[Stopa bezrobocia rejestrowanego](#)