

# Informacja miesięczna o rynku pracy

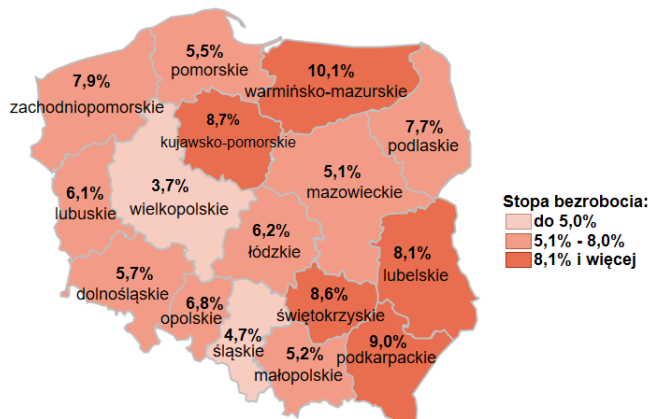
Lipiec 2020 r.

- ✓ W Pomorskiem i w kraju stopa bezrobocia pozostała bez zmian w porównaniu do czerwca.
- ✓ Zaobserwowano nieznaczny wzrost liczby bezrobotnych w kraju, w województwie pomorskim niewielki spadek.
- ✓ Zarówno na krajowym, jak i pomorskim rynku pracy wystąpił istotny wzrost liczby wolnych miejsc pracy.

## Polska

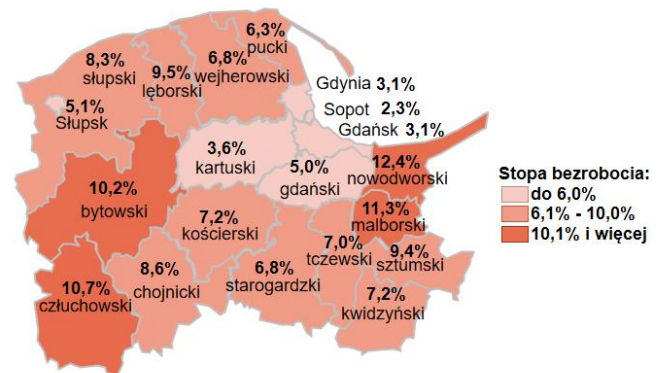
6,1%

Stopa bezrobocia



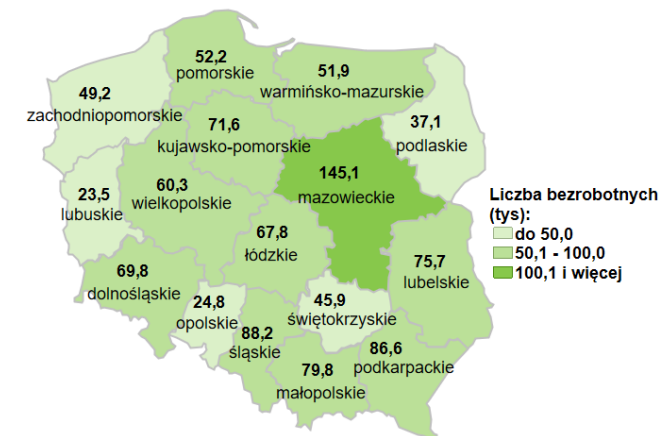
## Woj. pomorskie

5,5%




1 029,5 tys. - liczba zarejestrowanych bezrobotnych

Bezrobotni



52,2 tys. - liczba zarejestrowanych bezrobotnych

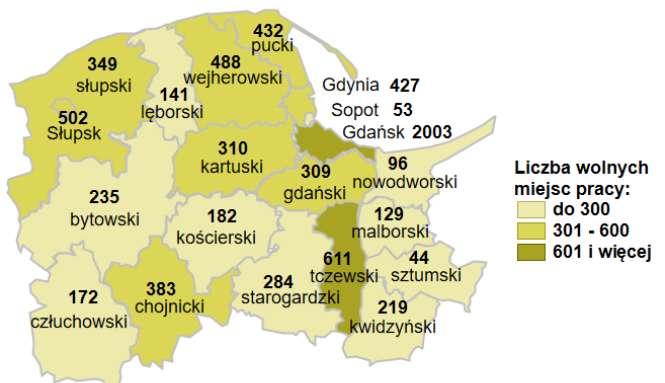


105,9 tys. - liczba zgłoszonych wolnych miejsc pracy i miejsc aktywizacji zawodowej

Oferty pracy



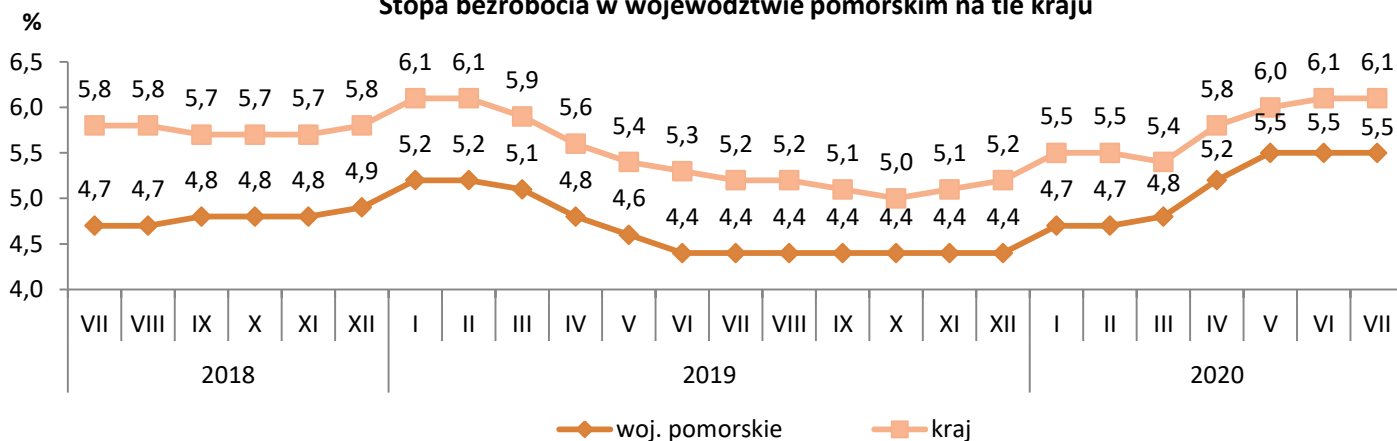
7,4 tys. - liczba zgłoszonych wolnych miejsc pracy i miejsc aktywizacji zawodowej



## Stopa bezrobocia

- W lipcu 2020 r. w województwie pomorskim stopa bezrobocia wyniosła **5,5%** i w porównaniu do czerwca 2020 r. nie zmieniła się (w lipcu 2019 r. wskaźnik ten był niższy o 1,1 pkt. proc. i wyniósł 4,4%).
- Niższą stopę bezrobocia niż województwo pomorskie miały cztery województwa: wielkopolskie (3,7%), śląskie (4,7%), mazowieckie (5,1%) i małopolskie (5,2%).
- Spadek stopy bezrobocia w województwie pomorskim odnotowało 9 powiatów, najniższa wystąpiła w Sopocie – 2,3%, Gdańsku i Gdynii – 3,1%, a najwyższa w powiecie nowodworskim – 12,4% i powiecie malborskim – 11,3%.

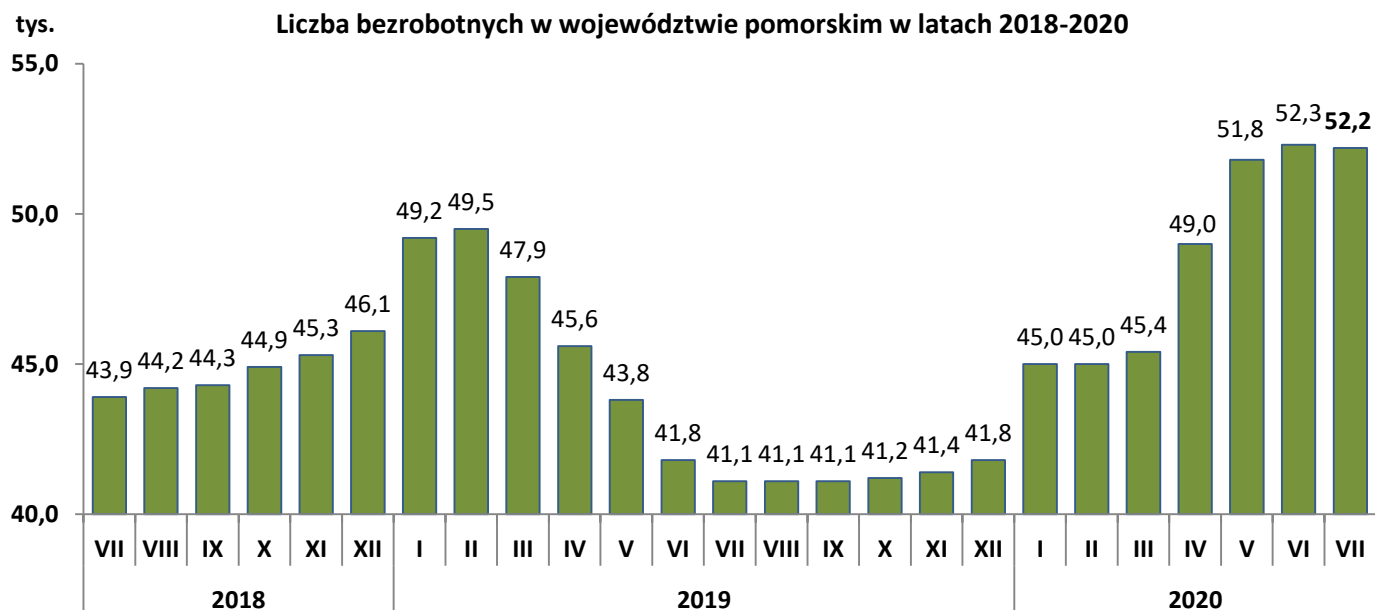
Stopa bezrobocia w województwie pomorskim na tle kraju



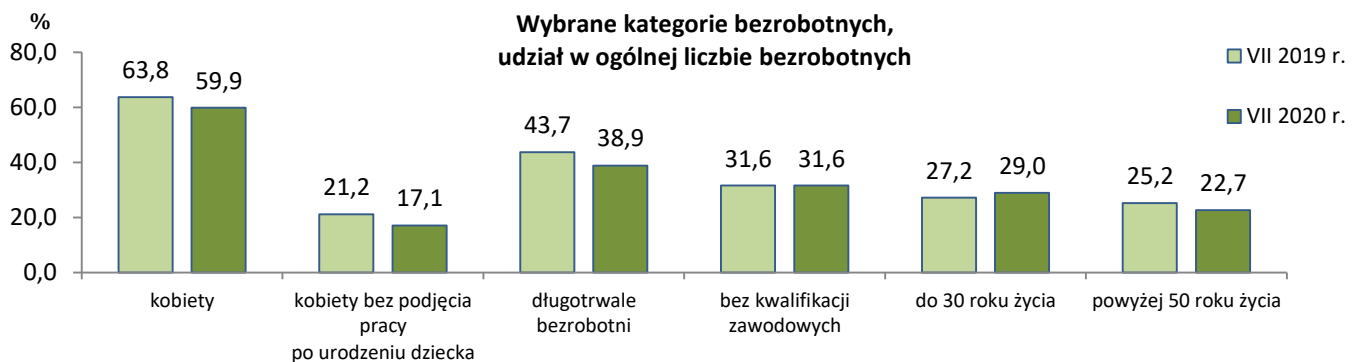
## Bezrobotni w województwie pomorskim

- Według stanu na 31 lipca 2020 r. liczba zarejestrowanych bezrobotnych wyniosła **52 237** osób. Spadek o 0,2%, tj. o 104 osoby w stosunku do czerwca br. (w porównaniu do lipca ub. r. wzrost aż o 27,1%, tj. o 11 129 osób). Spadek bezrobocia dotyczył jedenastu powiatów, największy wystąpił w powiecie puckim (o 11,1%). Natomiast wzrost liczby bezrobotnych wystąpił w dziewięciu powiatach, największy w Słupsku o 5,2%, tj. o 101 osób.
- Blisko 60% (31 277 osób) ogółu bezrobotnych stanowiły kobiety, a niemal 30% (15 163) osoby młode w wieku do 30 lat.
- W porównaniu do lipca 2019 r. odsetek długotrwale bezrobotnych zmniejszył się o 4,8 pkt. proc. (z 43,7% do 38,9% w lipcu br.).
- W lipcu 2020 r. powiatowe urzędy pracy zarejestrowały 6 055 osób bezrobotnych, a wyrejestrowały 6 159 osób. Spośród osób wyrejestrowanych blisko 70% stanowiły osoby, które podjęły pracę.

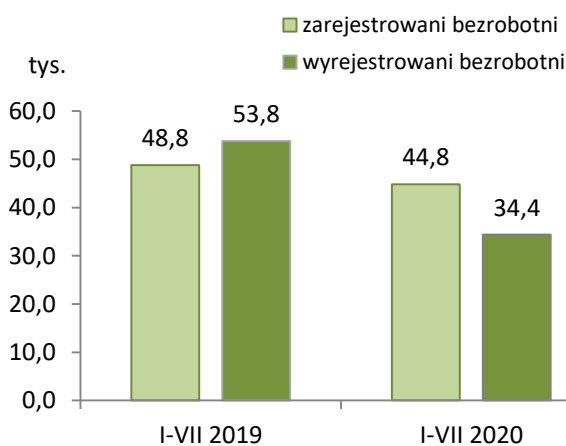
Liczba bezrobotnych w województwie pomorskim w latach 2018-2020



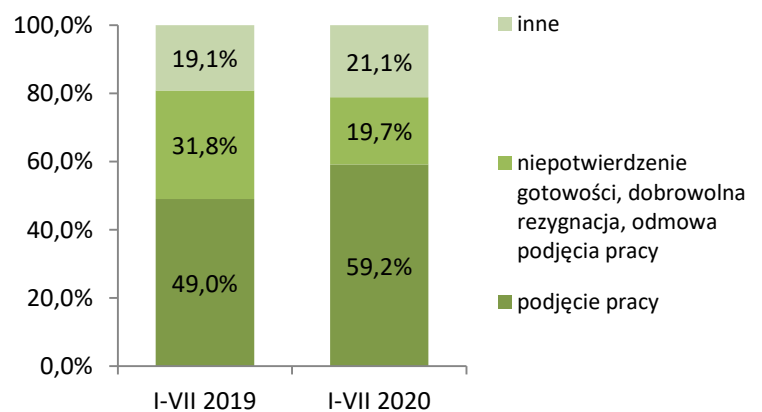
## Bezrobotni w województwie pomorskim



### Zarejestrowani i wyłączeni z rejestru bezrobotni



### Struktura wyłączeń z rejestru bezrobotnych według przyczyn

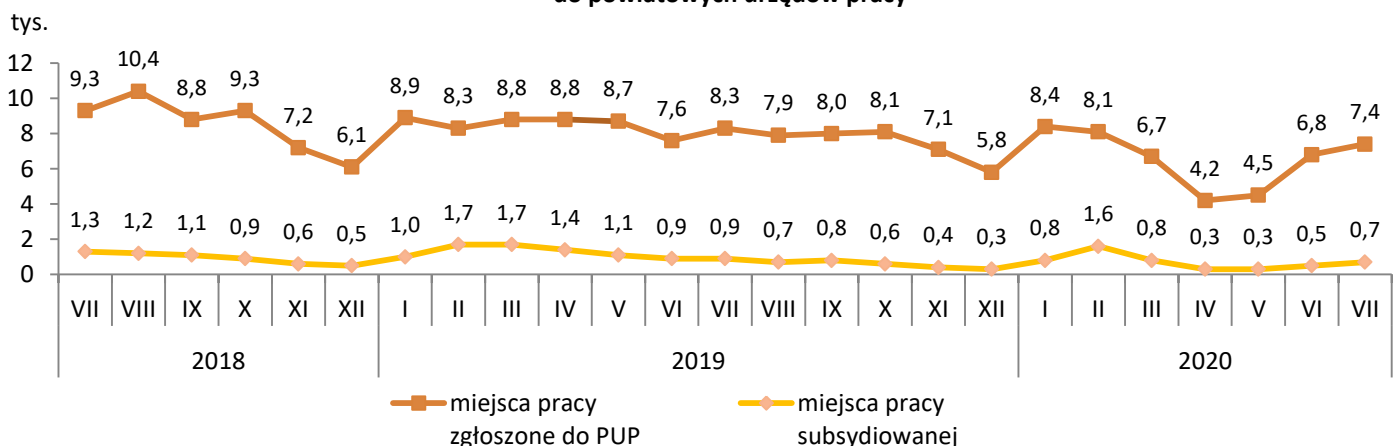


Ze względu na zaokrąglenia danych, składniki mogą nie sumować się do 100%.

## Oferty pracy w województwie pomorskim

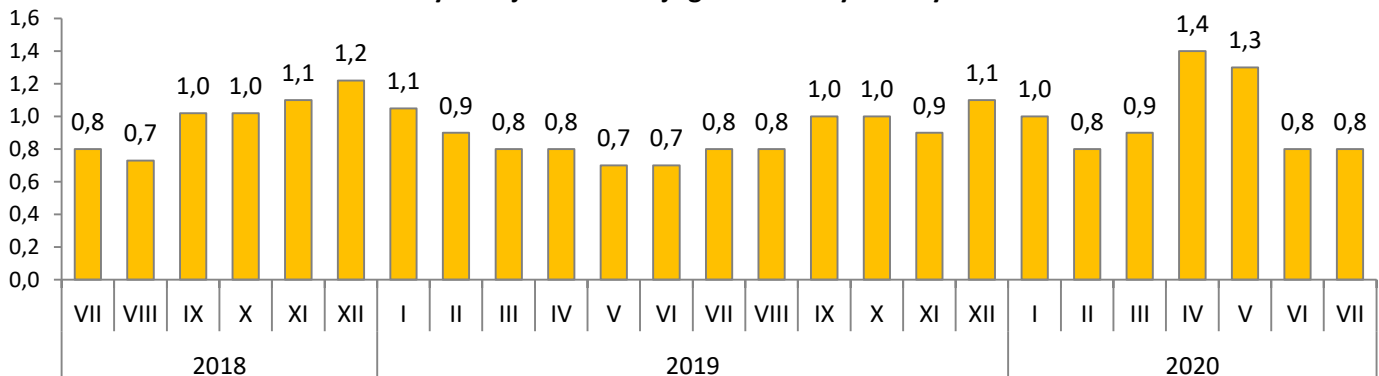
- W lipcu 2020 r. pracodawcy zgłosili do powiatowych urzędów pracy **7 369** ofert pracy, tj. o 7,8% (536 miejsc) więcej niż w czerwcu 2020 r. ale o 11,2% (931 miejsc) mniej niż w tym samym okresie ubiegłego roku.
- Wzrost ofert pracy w porównaniu do czerwca br. wystąpił w jedenastu powiatach, największy w powiecie kwidzińskim o 143,3% (o 129 ofert).
- Na jedno wolne miejsce pracy i miejsce aktywizacji zawodowej zgłoszone w lipcu 2020 r. przypadło 0,8 zarejestrowanej osoby bezrobotnej, tyle samo w lipcu 2019 r.

### Wolne miejsca pracy i miejsca aktywizacji zawodowej zgłoszone do powiatowych urzędów pracy



## Oferty pracy w województwie pomorskim

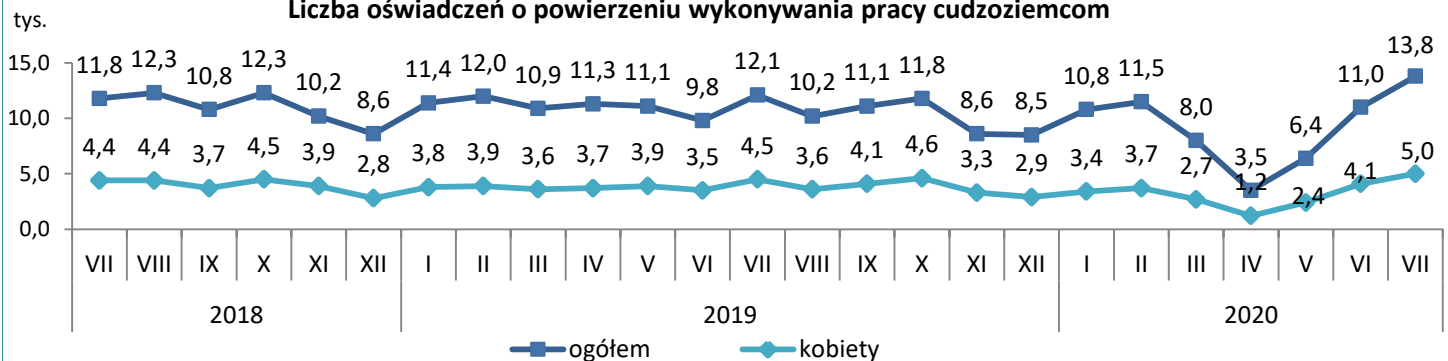
Liczba bezrobotnych zarejestrowanych w miesiącu przypadająca na 1 miejsce pracy i miejsce aktywizacji zawodowej zgłoszone w tym samym okresie



## Zatrudnianie cudzoziemców w województwie pomorskim

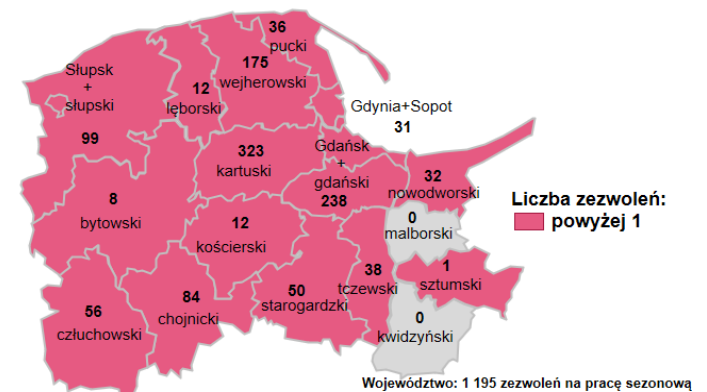
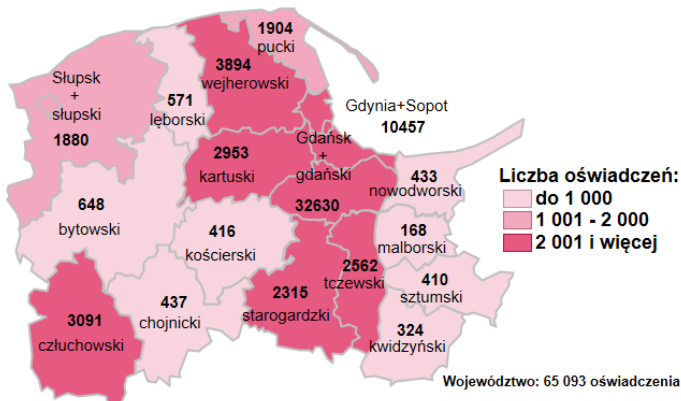
- W lipcu 2020 r. powiatowe urzędy pracy wpisały do ewidencji **13 822** oświadczenia o powierzeniu wykonywania pracy obywatelom Republiki Armenii, Republiki Białorusi, Republiki Mołdawii, Federacji Rosyjskiej, Gruzji i Ukrainy bez konieczności uzyskania zezwolenia na pracę z tego: 11 864 dotyczyło obywateli Ukrainy, 848 - Białorusi, 577 - Mołdawii, 342 - Rosji, 171 - Gruzji i 20 - Armenii.
- Ponad jedna trzecia (tj. 5 033) zarejestrowanych oświadczeń dotyczyła kobiet.
- W porównaniu do czerwca br. liczba oświadczeń wzrosła o 25,2% (tj. o 2,8 tys.)
- Prawie połowę wszystkich oświadczeń zarejestrowano w Gdańskim Urzędzie Pracy 6 849 ( tj.49,6%).

Liczba oświadczeń o powierzeniu wykonywania pracy cudzoziemcom



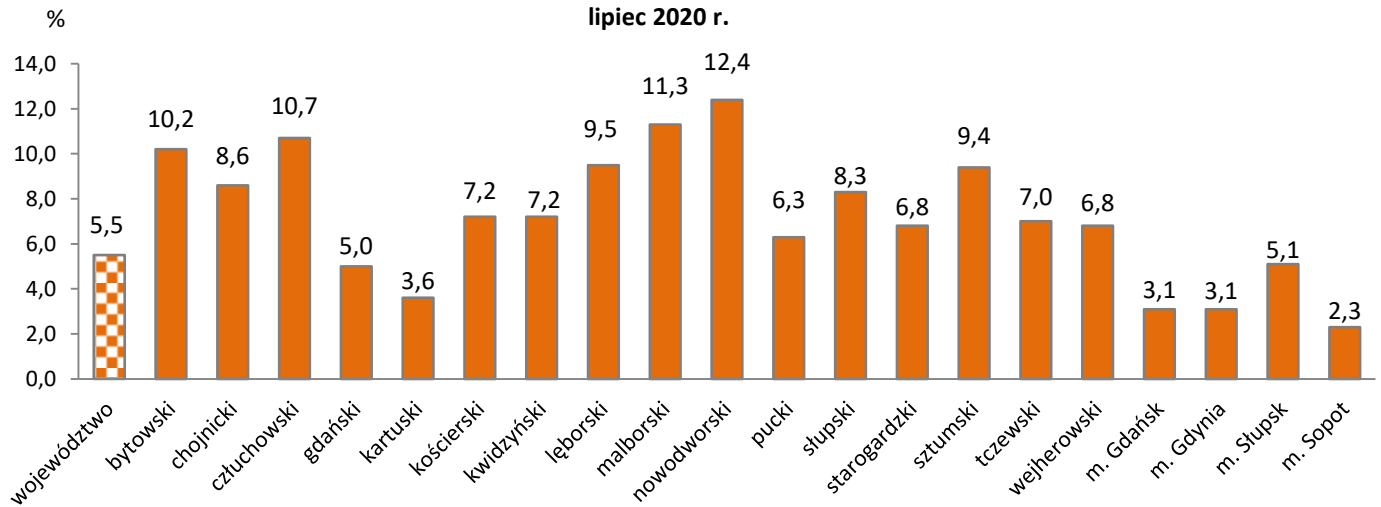
Oświadczenia o powierzeniu wykonywania pracy cudzoziemcom wpisane do ewidencji oświadczeń przez powiatowe urzędy pracy **styczeń – lipiec 2020 r.**

Zezwolenia na pracę sezonową dla cudzoziemców wydane w powiatowych urzędach pracy **styczeń – lipiec 2020 r.**

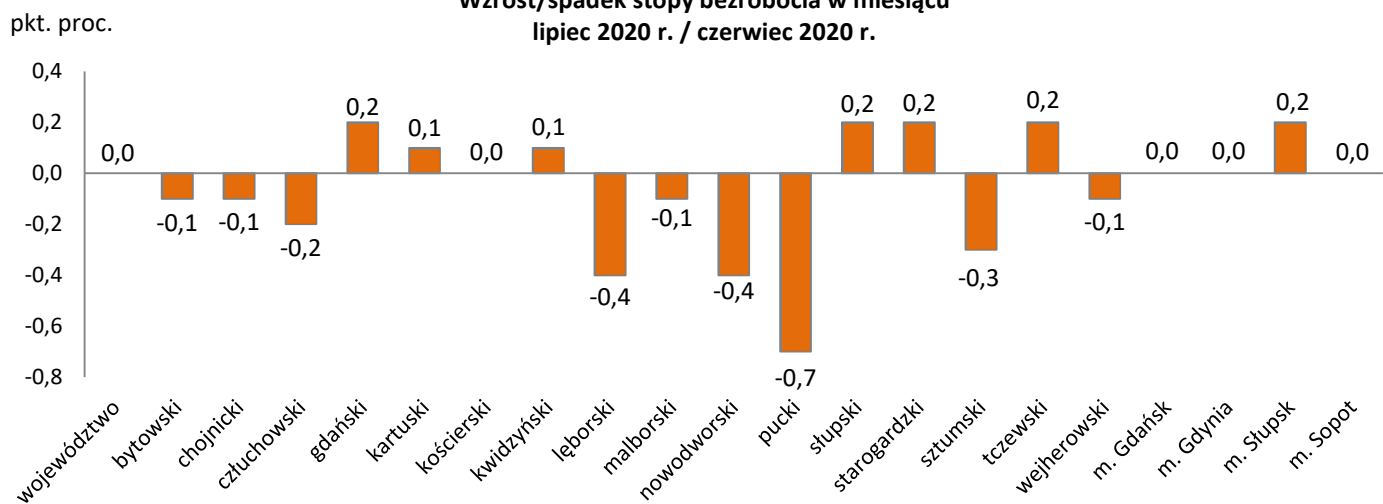


## Stopa bezrobocia w województwie pomorskim według powiatów

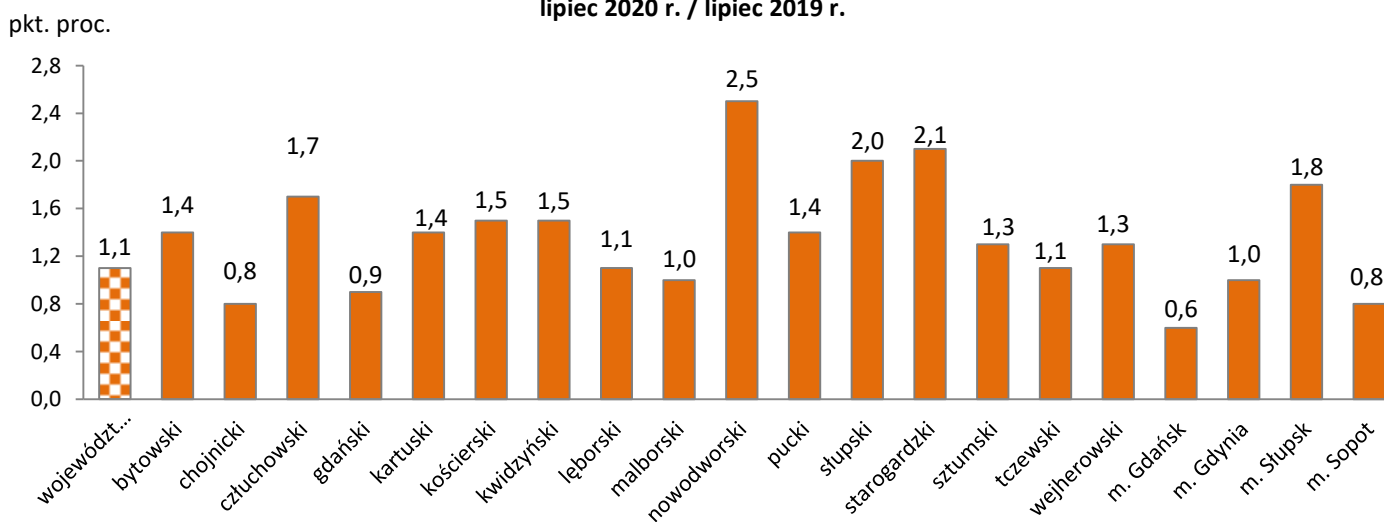
Stopa bezrobocia  
lipiec 2020 r.



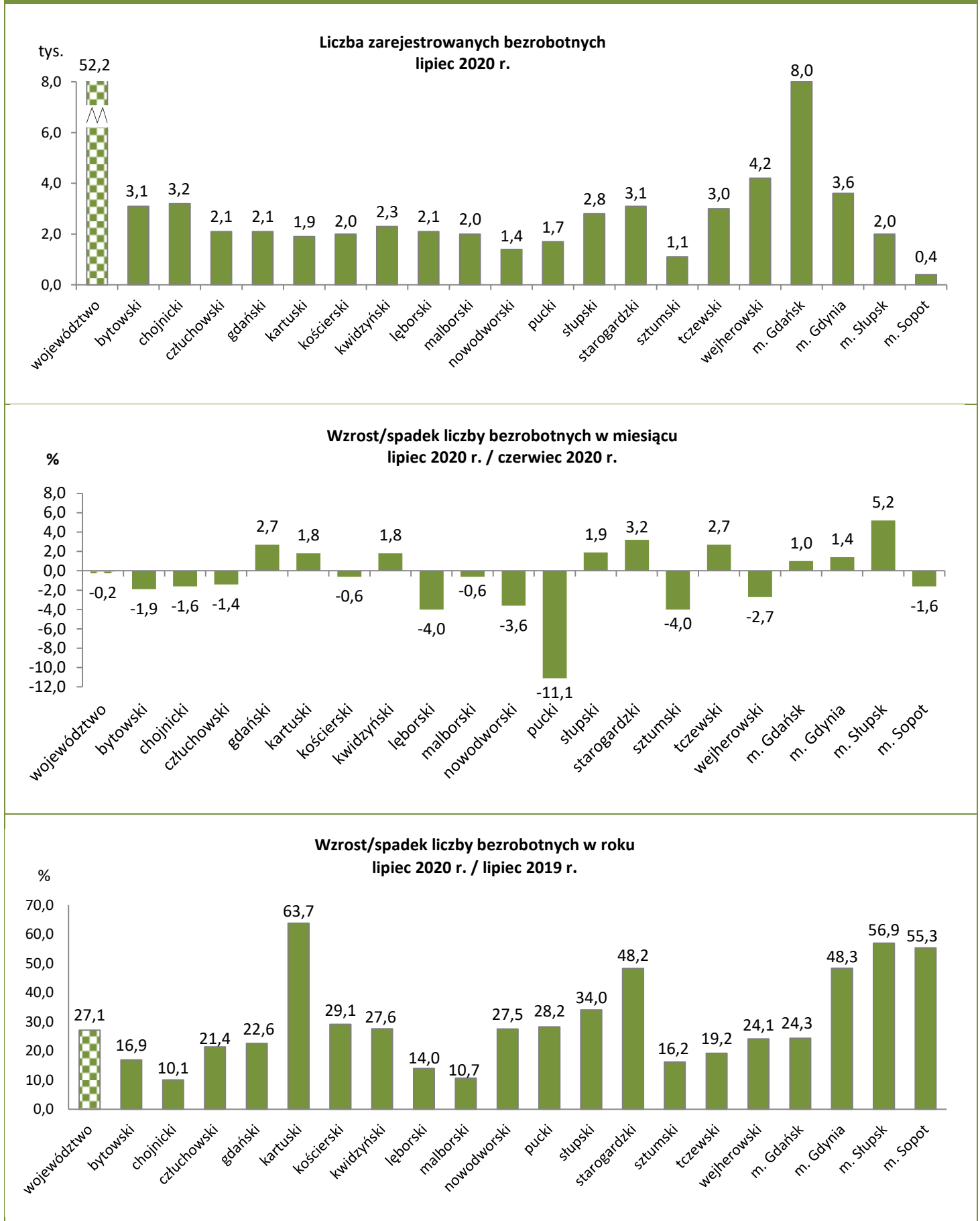
Wzrost/spadek stopy bezrobocia w miesiącu  
lipiec 2020 r. / czerwiec 2020 r.



Wzrost/spadek stopy bezrobocia w roku  
lipiec 2020 r. / lipiec 2019 r.

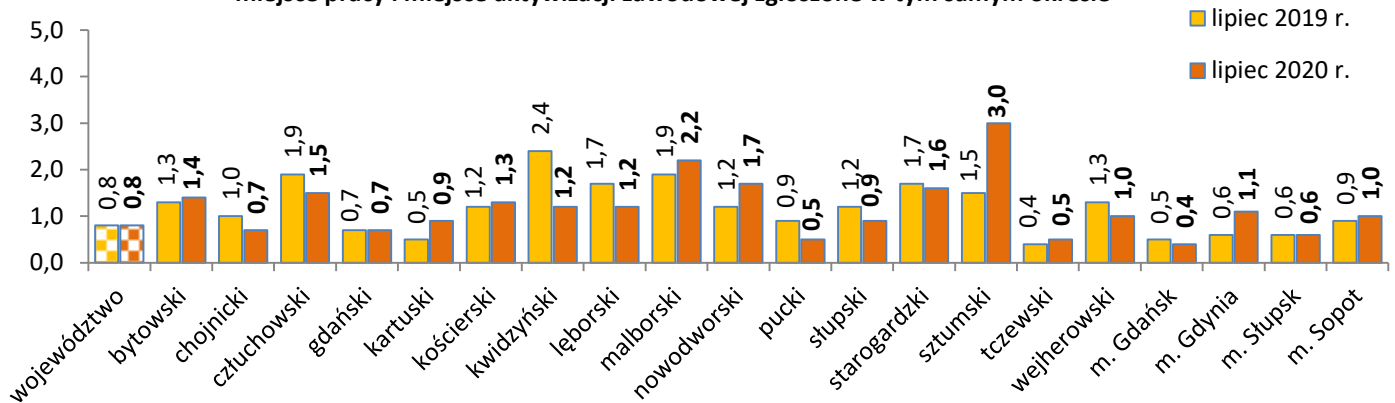


## Bezrobotni w województwie pomorskim według powiatów

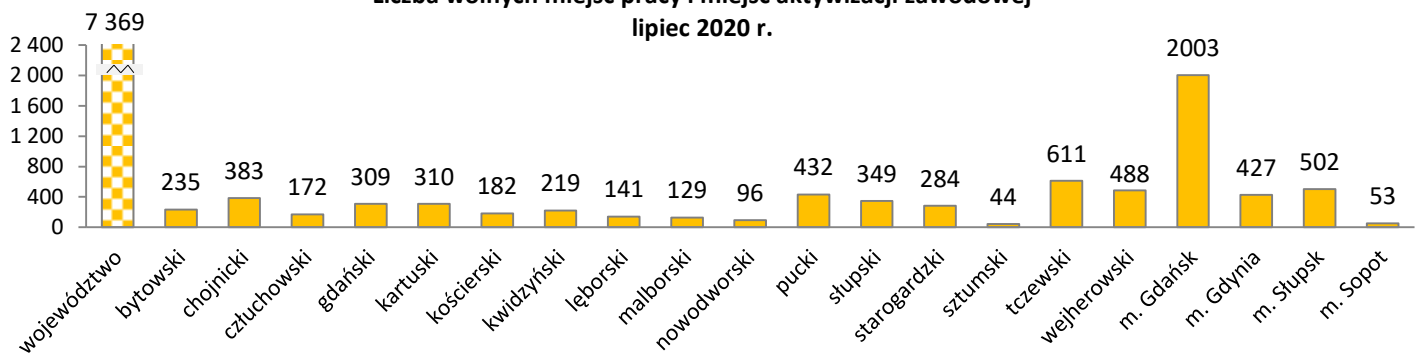


## Oferty pracy w województwie pomorskim według powiatów

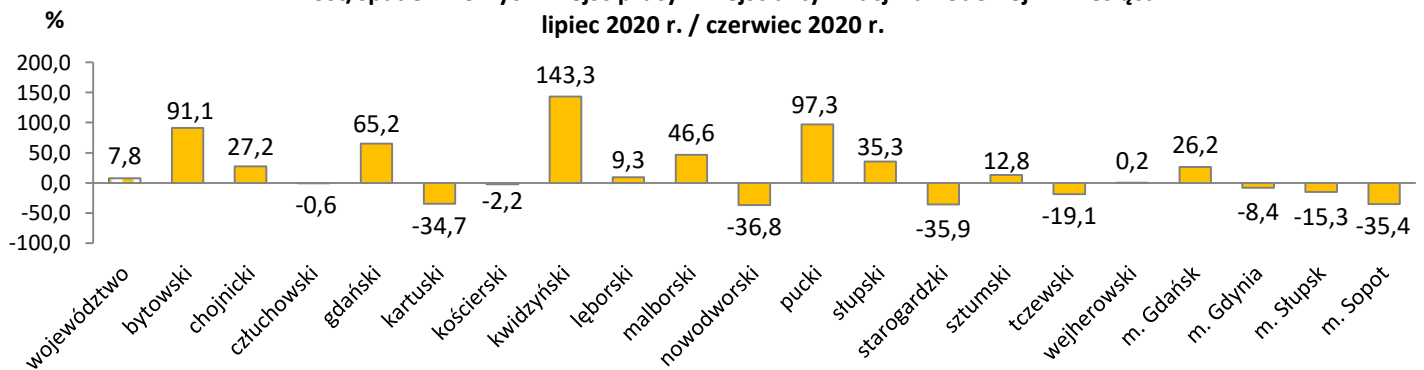
Liczba bezrobotnych zarejestrowanych w powiatowych urzędach pracy przypadająca na 1 wolne miejsce pracy i miejsce aktywizacji zawodowej zgłoszone w tym samym okresie



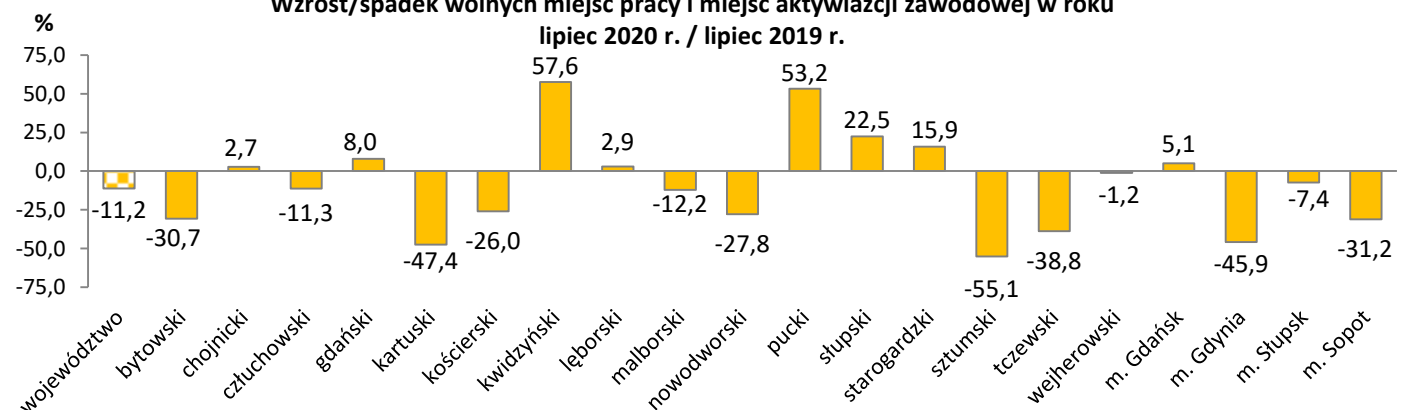
Liczba wolnych miejsc pracy i miejsc aktywizacji zawodowej lipiec 2020 r.



Wzrost/spadek wolnych miejsc pracy i miejsc aktywizacji zawodowej w miesiącu lipiec 2020 r. / czerwiec 2020 r.

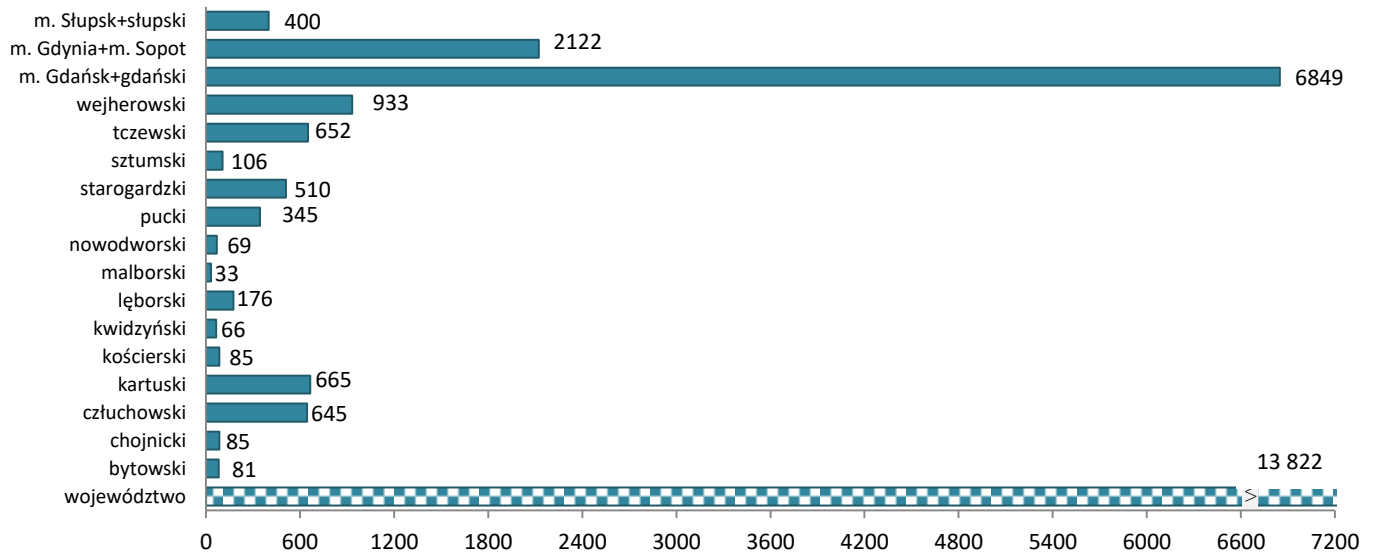


Wzrost/spadek wolnych miejsc pracy i miejsc aktywizacji zawodowej w roku lipiec 2020 r. / lipiec 2019 r.

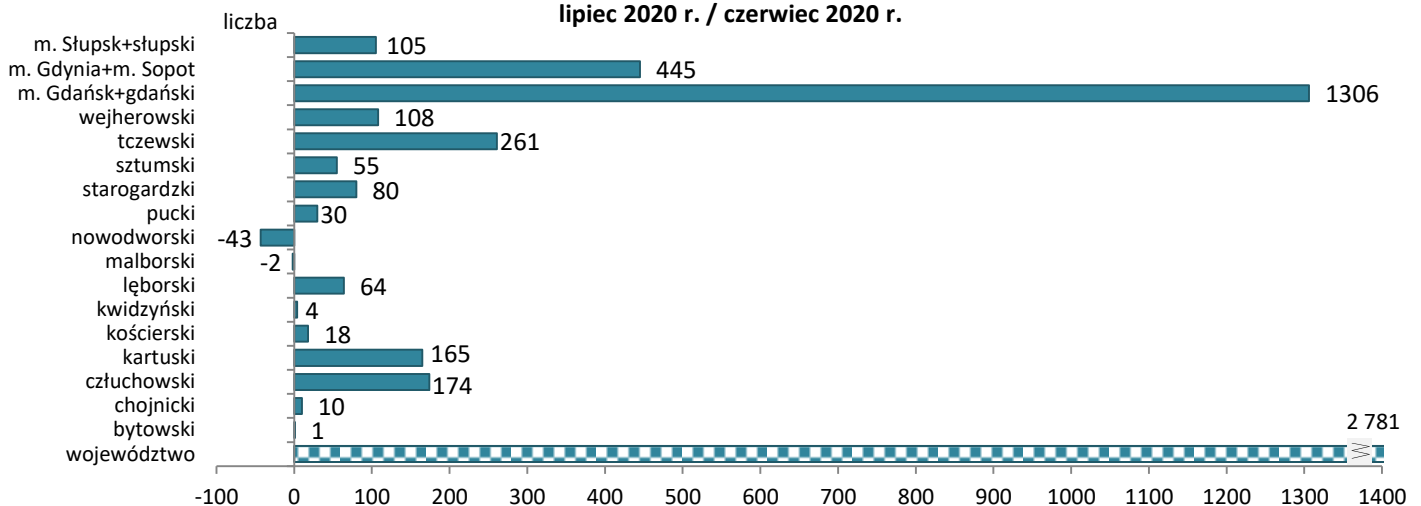


## Oświadczenia w województwie pomorskim według powiatów

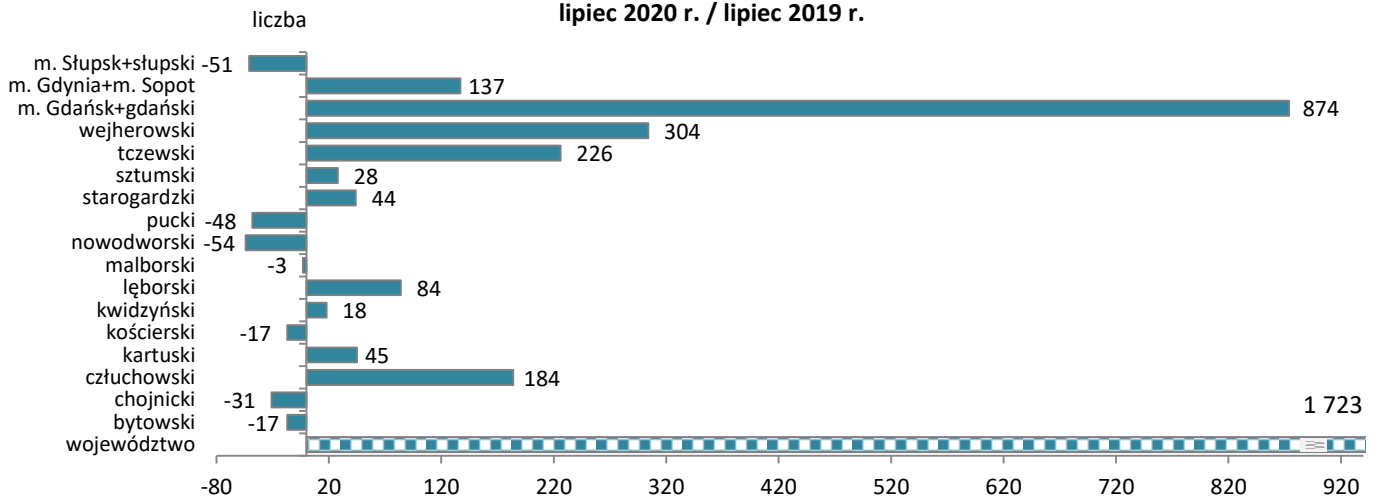
liczba **Oświadczenia o powierzeniu wykonywania pracy cudzoziemcom w lipcu 2020 r.**



liczba **Wzrost/spadek liczby oświadczeń o powierzeniu wykonywania pracy cudzoziemcom w miesiącu lipiec 2020 r. / czerwiec 2020 r.**



liczba **Wzrost/spadek liczby oświadczeń o powierzeniu wykonywania pracy cudzoziemcom w roku lipiec 2020 r. / lipiec 2019 r.**



Źródła informacji: badania statystyczne rynku pracy MRPIPS-01, dane GUS, dane Centralnego Systemu Analityczno-Raportowego z dnia 14.08.2020 r.  
Dane dotyczące cudzoziemców za poszczególne miesiące mogą się różnić ze względu na nowe źródło.