

# Rynek pracy województwa pomorskiego

Informacja miesięczna o rynku pracy

Lipiec 2023

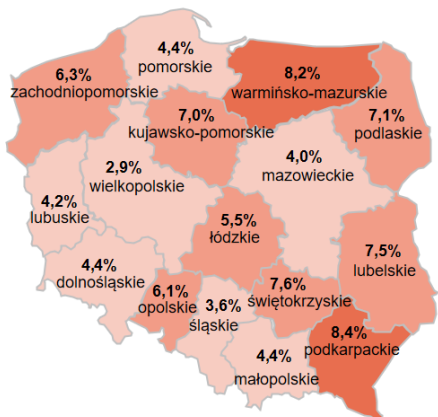
W porównaniu do czerwca 2023 r.:

- ▶ spadła stopa bezrobocia w Pomorskiem, w kraju pozostała na tym samym poziomie,
- ▶ nieznacznie spadła liczba zarejestrowanych bezrobotnych w województwie pomorskim i w kraju,
- ▶ spadła liczba ofert pracy w Pomorskiem oraz w kraju.

## Polska

5,0%


Stopa bezrobocia



Stopa bezrobocia:  
do 5,0%  
5,1% - 8,0%  
8,1% i więcej

## Województwo pomorskie


4,4%



Stopa bezrobocia:  
do 6,0%  
6,1% - 10,0%  
10,1% i więcej

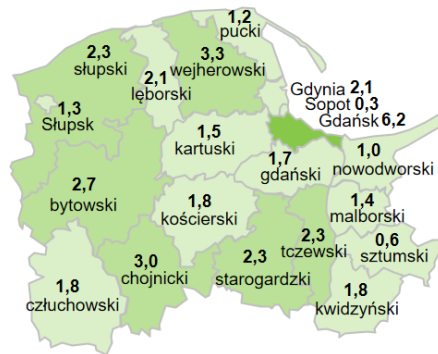
782,4 tys. - liczba zarejestrowanych bezrobotnych

Bezrobotni



Liczba bezrobotnych (tys.):  
do 50,0  
50,1 - 100,0  
100,1 i więcej

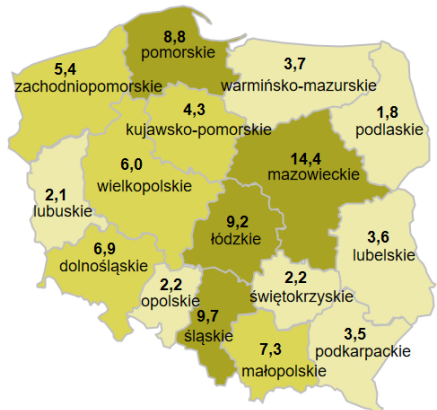
40,6 tys. - liczba zarejestrowanych bezrobotnych



Liczba bezrobotnych (tys.):  
do 2,2  
2,3 - 3,5  
3,6 i więcej

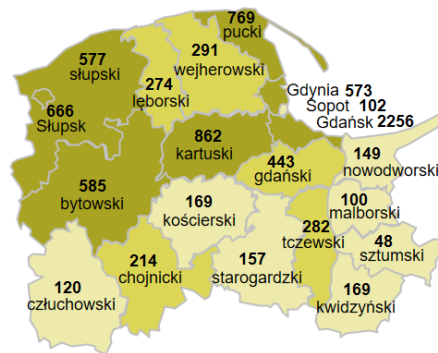
91,0 tys. - liczba zgłoszonych wolnych miejsc pracy i miejsc aktywizacji zawodowej

Oferty pracy



Liczba wolnych miejsc pracy (tys.):  
do 4,0  
4,1 - 8,0  
8,1 i więcej

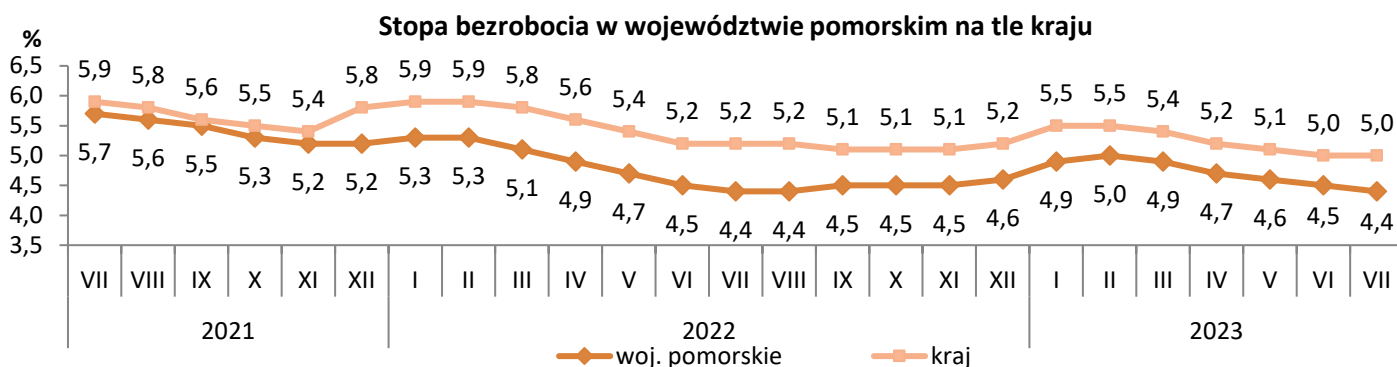
8,8 tys. - liczba zgłoszonych wolnych miejsc pracy i miejsc aktywizacji zawodowej



Liczba wolnych miejsc pracy:  
do 200  
201 - 500  
501 i więcej

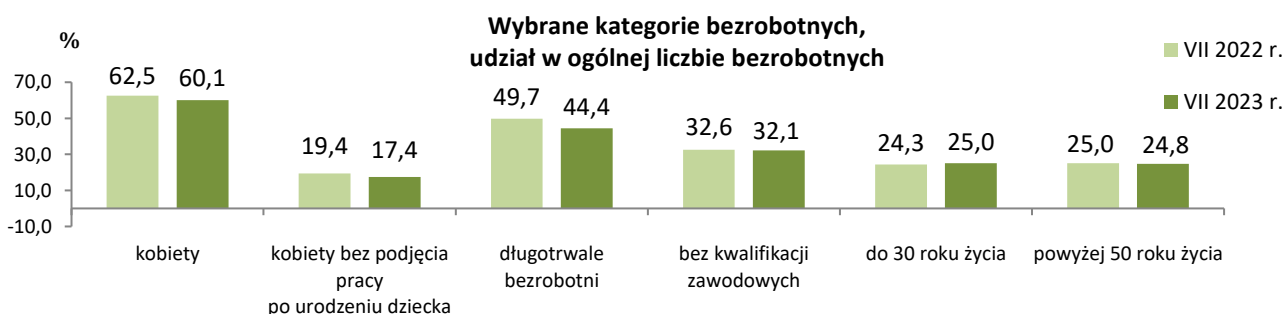
## Stopa bezrobocia w województwie pomorskim

- Wg stanu na 31 lipca 2023 r. w województwie pomorskim stopa bezrobocia wyniosła **4,4%** i w porównaniu do czerwca 2023 r. spadła o 0,1 pkt. proc. (w lipcu 2022 r. wskaźnik ten wyniósł również 4,4%).
- Niższa stopa bezrobocia niż w województwie pomorskim wystąpiła w 4 województwach: wielkopolskie (2,9%), śląskie (3,6%), mazowieckie (4,0%), lubuskie (4,2%).
- Spadek stopy bezrobocia w stosunku do czerwca 2023 r. wystąpił w 10 powiatach, największy w powiecie nowodworskim (o 0,6 pkt. proc.) i w powiecie puckim (po 0,5 pkt. proc.). W powiatach: człuchowskim, kartuskim oraz w Gdyni nastąpił niewielki wzrost. W pozostałych 7 powiatach stopa bezrobocia nie uległa zmianie.



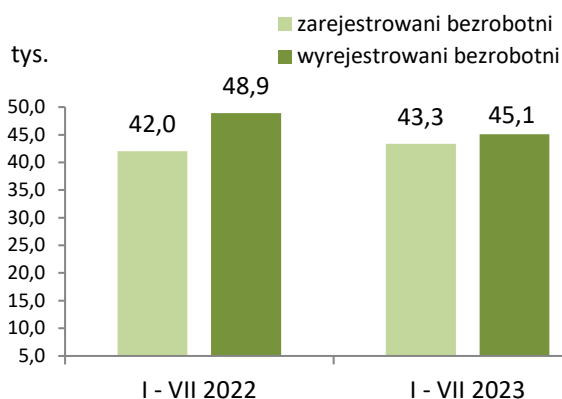
## Bezrobotni w województwie pomorskim

- Według stanu na 31 lipca 2023 r. liczba zarejestrowanych bezrobotnych wyniosła **40 629** osób i zmniejszyła się o 1,1%, tj. o 462 osoby w stosunku do czerwca 2023 r. (w porównaniu do lipca 2022 r. odnotowano spadek o 0,4%, tj. o 164 osoby).
- Spadek bezrobocia dotyczył 14 powiatów, największy wystąpił w powiecie puckim (o 11,0%). W 5 powiatach nastąpił wzrost bezrobocia, największy w powiecie człuchowskim (o 3,6%). Natomiast w powiecie kościerskim liczba bezrobotnych nie uległa zmianie.
- 60,1% (24 433 osoby) ogółu bezrobotnych stanowiły kobiety, 44,4% (18 019) – długotrwale bezrobotni, 32,1% (13 060) – osoby bez kwalifikacji zawodowych, 25,0% (10 174) – osoby młode w wieku do 30 roku życia, 24,8% (10 074) – osoby powyżej 50 roku życia.
- W porównaniu do lipca 2022 r. znacznie zmniejszył się udział osób długotrwale bezrobotnych (z 49,7% do 44,4% w lipcu 2023 r.). Zmniejszył się też udział: bezrobotnych kobiet o 2,4 pkt. proc., kobiet, które nie podjęły zatrudnienia po urodzeniu dziecka o 2,0 pkt. proc., osób bez kwalifikacji zawodowych o 0,5 pkt. proc. Natomiast wzrósł odsetek bezrobotnych osób do 30 roku życia o 0,7 pkt. proc.
- W lipcu 2023 r. powiatowe urzędy pracy zarejestrowały 5 663 osoby bezrobotne, a wyrejestrowały 6 125 osób.

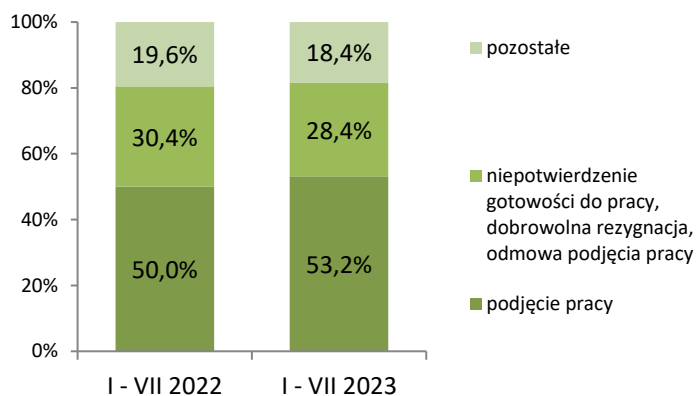


## Bezrobotni w województwie pomorskim

### Zarejestrowani i wyłączeni z rejestru bezrobotni



### Struktura wyłączeń z rejestru bezrobotnych według przyczyn

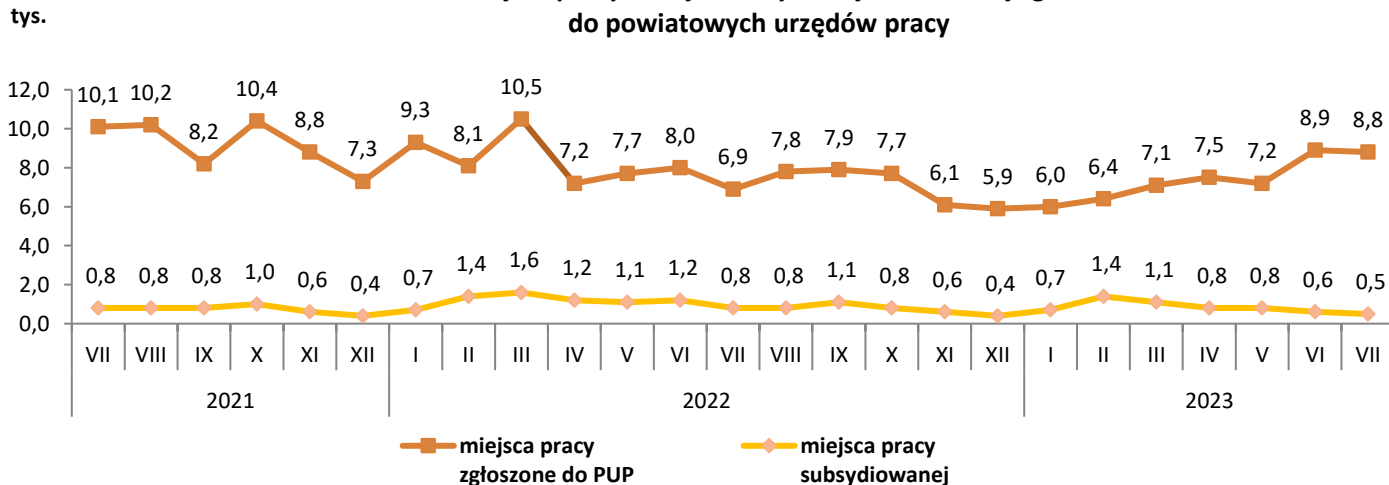


Ze względu na zaokrąglenia danych składniki mogą nie sumować się do 100%.

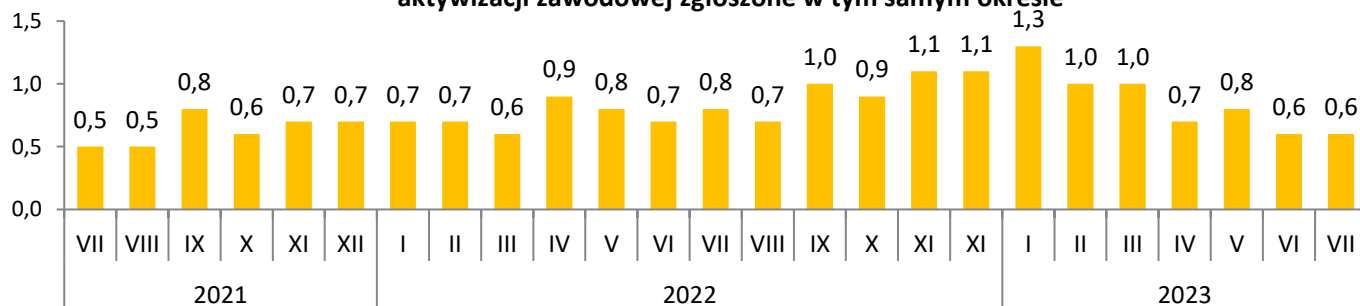
## Oferty pracy w województwie pomorskim

- W lipcu 2023 r. pracodawcy zgłosili do powiatowych urzędów pracy **8 806** miejsc pracy, tj. o 1,5% (o 138 miejsc pracy) mniej niż w czerwcu 2023 r. i o 27,4% (o 1 894 miejsca) więcej niż w tym samym miesiącu 2022 r.
- Spadek ofert pracy w porównaniu do czerwca 2023 r. wystąpił w 12 powiatach, największy w powiecie chojnickim o 69,2% (480 ofert) oraz w powiecie starogardzkim o 62,5% (262 oferty). W pozostałych 8 powiatach zanotowano wzrost ofert pracy, największy w powiecie bytowskim o 317,9% (445 ofert).
- Na jedno wolne miejsce pracy i miejsce aktywizacji zawodowej zgłoszone w lipcu 2023 r. przypadało 0,6 zarejestrowanej osoby bezrobotnej (w lipcu 2022 r. było to 0,8 osoby).

### Wolne miejsca pracy i miejsca aktywizacji zawodowej zgłoszone do powiatowych urzędów pracy

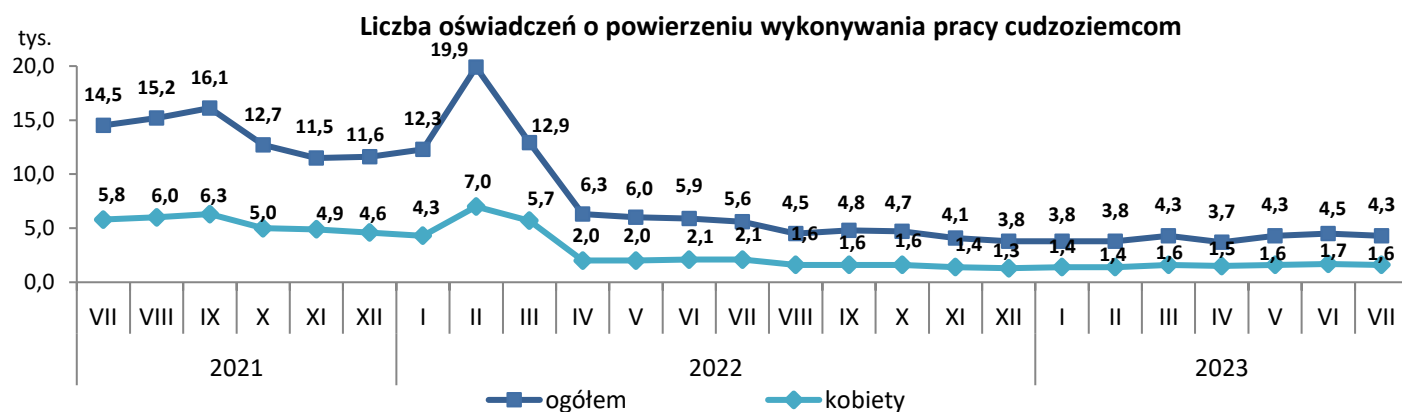


### Liczba bezrobotnych zarejestrowanych w miesiącu przypadająca na 1 miejsce pracy i miejsce aktywizacji zawodowej zgłoszone w tym samym okresie

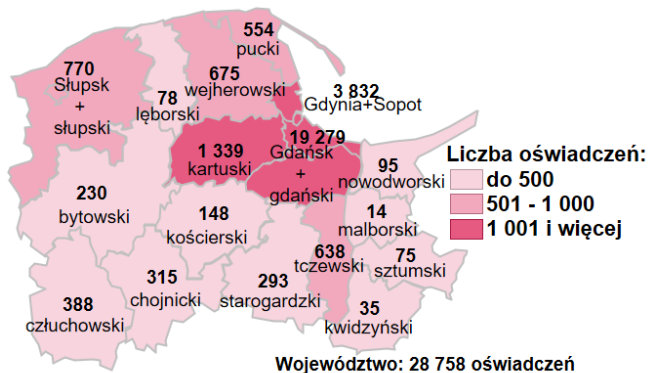


## Zatrudnianie cudzoziemców w województwie pomorskim

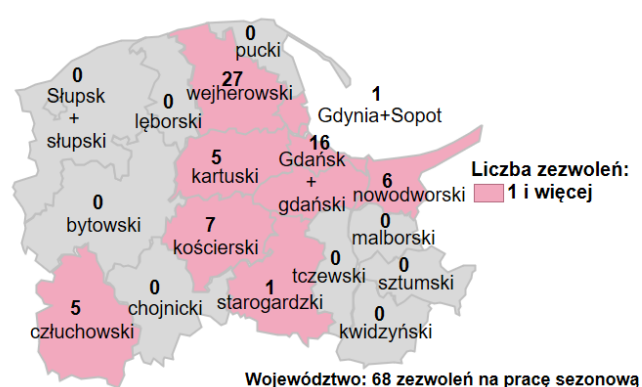
- W lipcu 2023 r. powiatowe urzędy pracy wpisały do ewidencji **4 321** oświadczeń o powierzeniu wykonywania pracy obywatelom Republiki Armenii, Republiki Białorusi, Republiki Mołdawii, Gruzji i Ukrainy bez konieczności uzyskania zezwolenia na pracę, z tego: 1 742 (40,3% ogółu) dotyczyło obywateli Białorusi, 1 576 (36,5%) – Ukrainy, 607 (14,0%) – Gruzji, 333 (7,7%) – Mołdawii i 63 (1,5%) – Armenii.
- Blisko 40% (tj. 1 639) zarejestrowanych oświadczeń dotyczyło kobiet.
- W porównaniu do czerwca 2023 r. liczba oświadczeń spadła o 4,1%, tj. o 185 oświadczeń (w porównaniu do lipca 2022 r. spadek o 22,8%, tj. o 1 277 oświadczeń).
- Ponad 70% wszystkich oświadczeń zarejestrowano w Gdańskim Urzędzie Pracy.



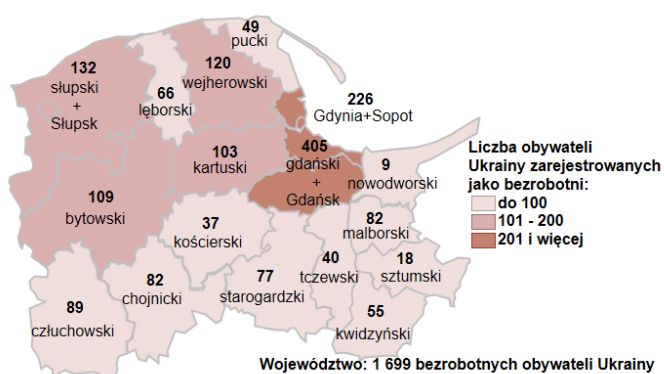
**Oświadczenia o powierzeniu wykonywania pracy cudzoziemcom wpisane do ewidencji oświadczeń przez powiatowe urzędy pracy styczeń - lipiec 2023 r.**



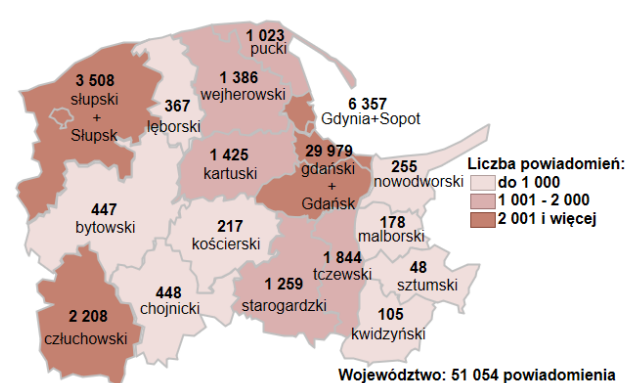
**Zezwolenia na pracę sezonową dla cudzoziemców wydane w powiatowych urzędach pracy styczeń - lipiec 2023 r.**



**Zarejestrowani jako bezrobotni obywatele Ukrainy w powiatowych urzędach pracy województwa pomorskiego styczeń - lipiec 2023 r.**

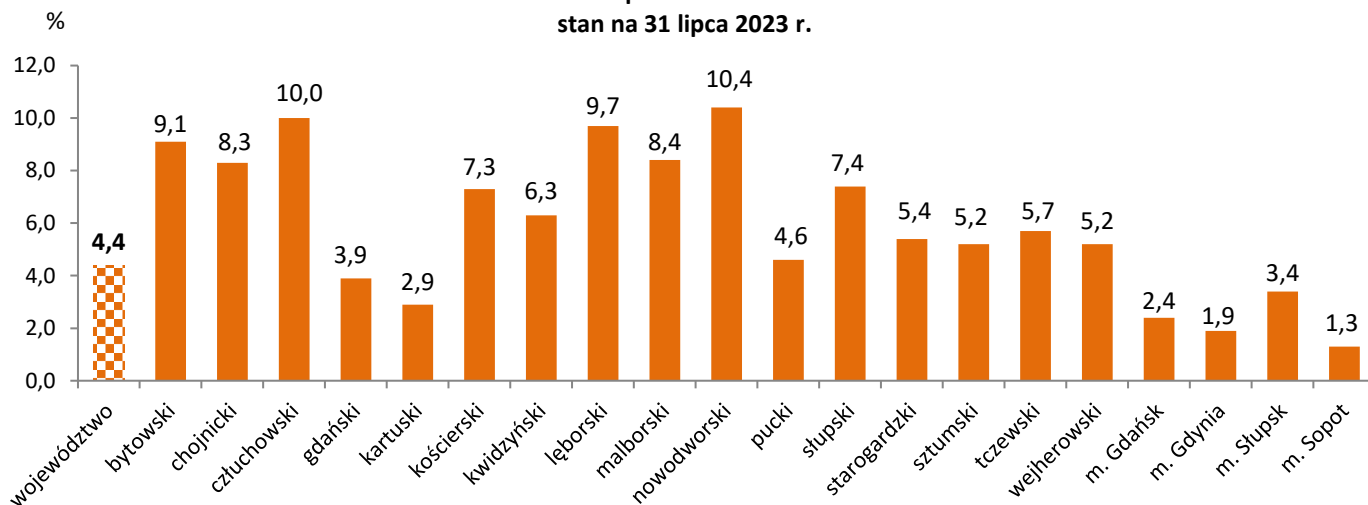


**Powiadomienia o powierzeniu pracy obywatelom Ukrainy - na mocy specustawy dotyczącej obywateli Ukrainy styczeń - lipiec 2023 r.**

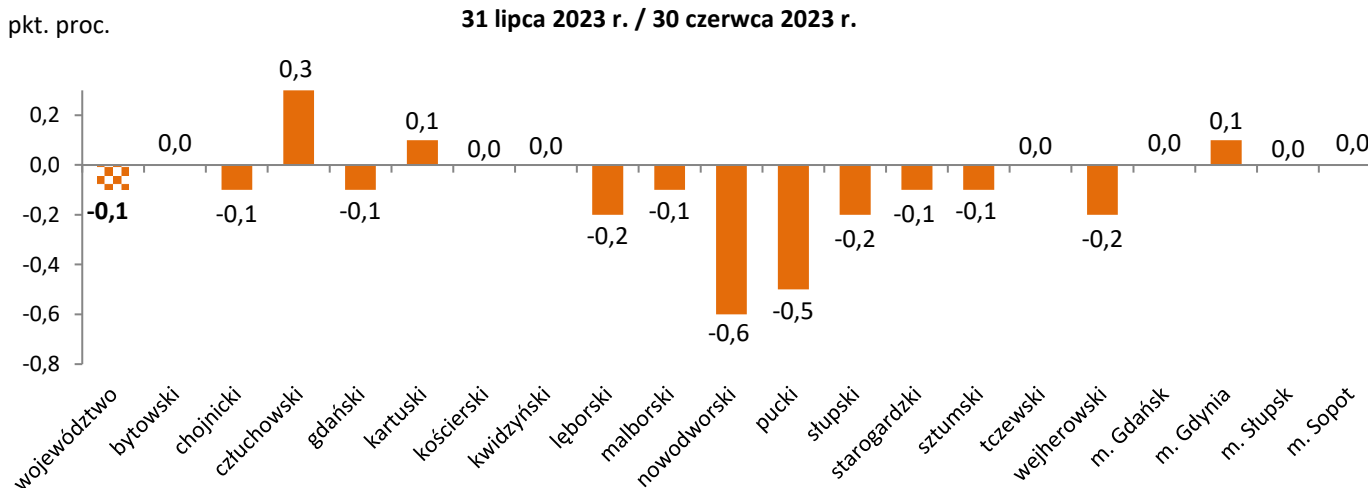


## Stopa bezrobocia w województwie pomorskim według powiatów

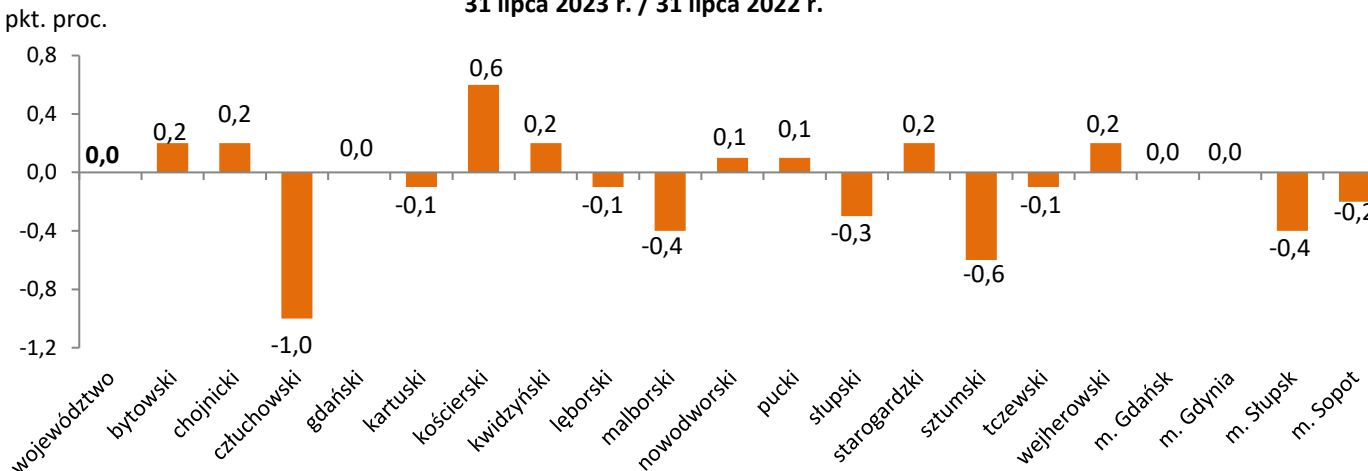
Stopa bezrobocia  
stan na 31 lipca 2023 r.



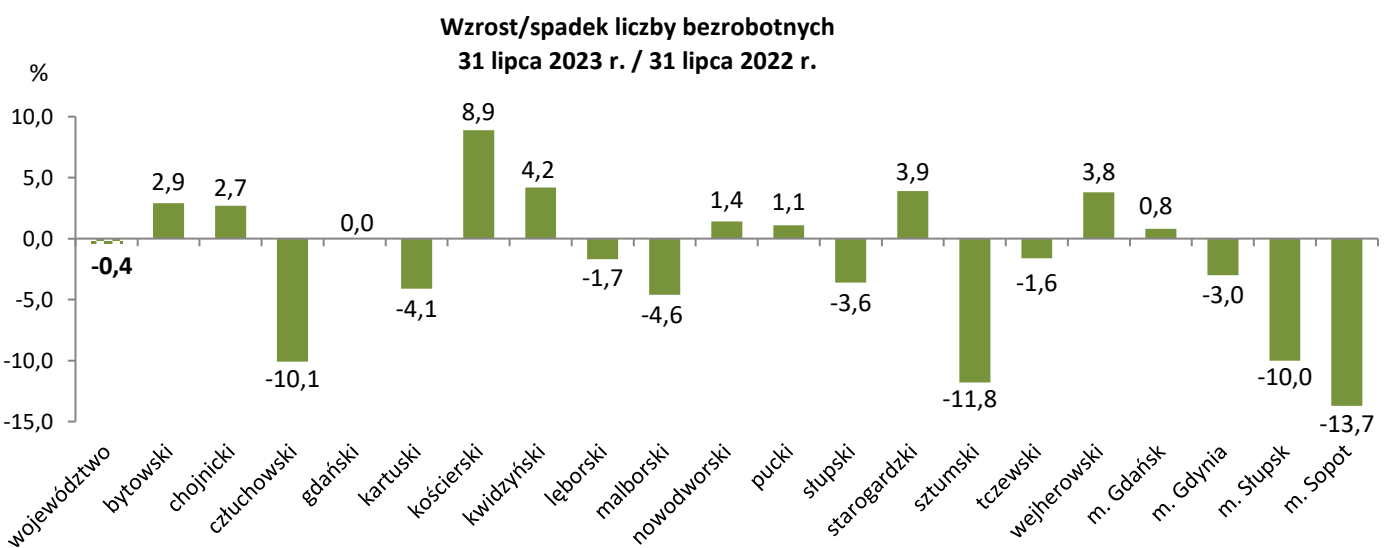
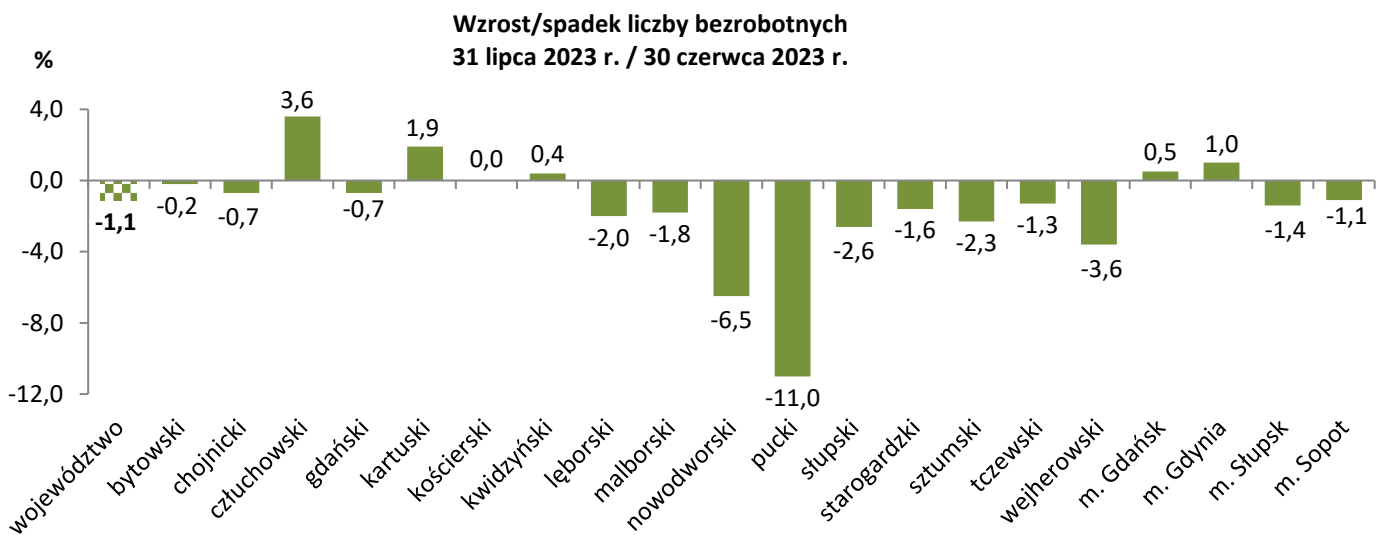
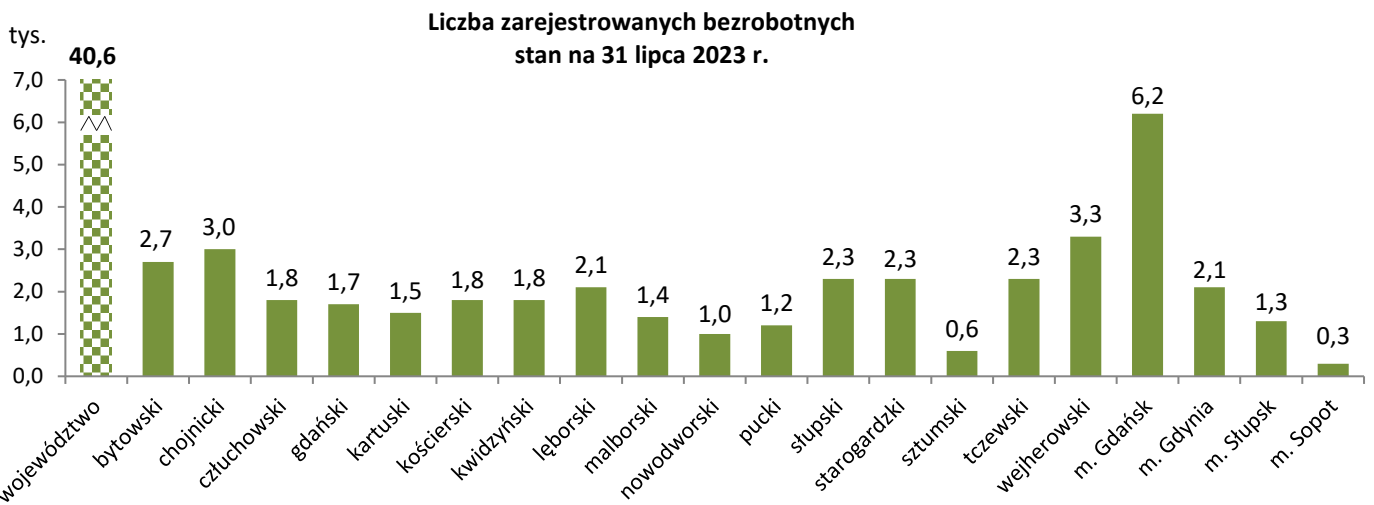
Wzrost/spadek stopy bezrobocia  
31 lipca 2023 r. / 30 czerwca 2023 r.



Wzrost/spadek stopy bezrobocia  
31 lipca 2023 r. / 31 lipca 2022 r.

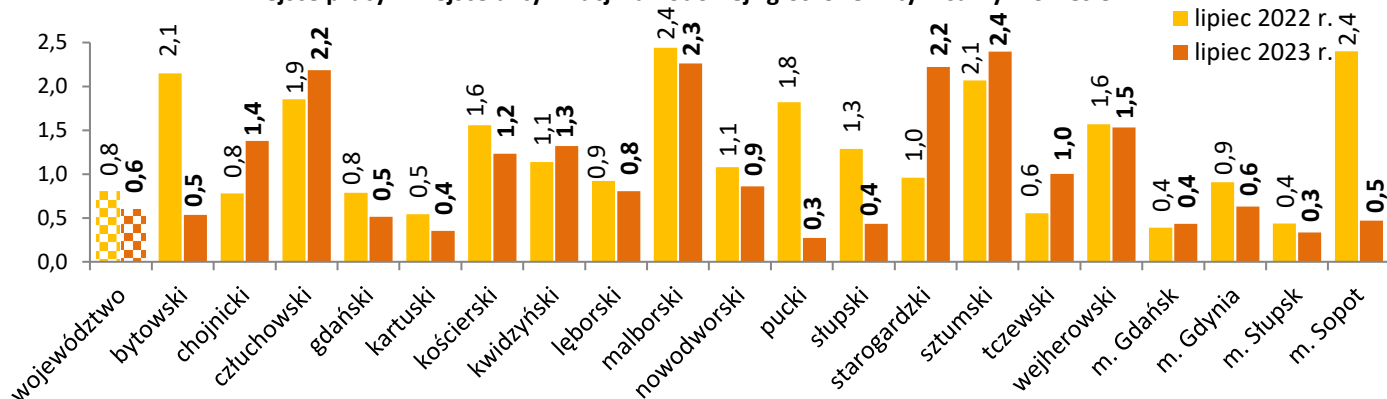


## Bezrobotni w województwie pomorskim według powiatów

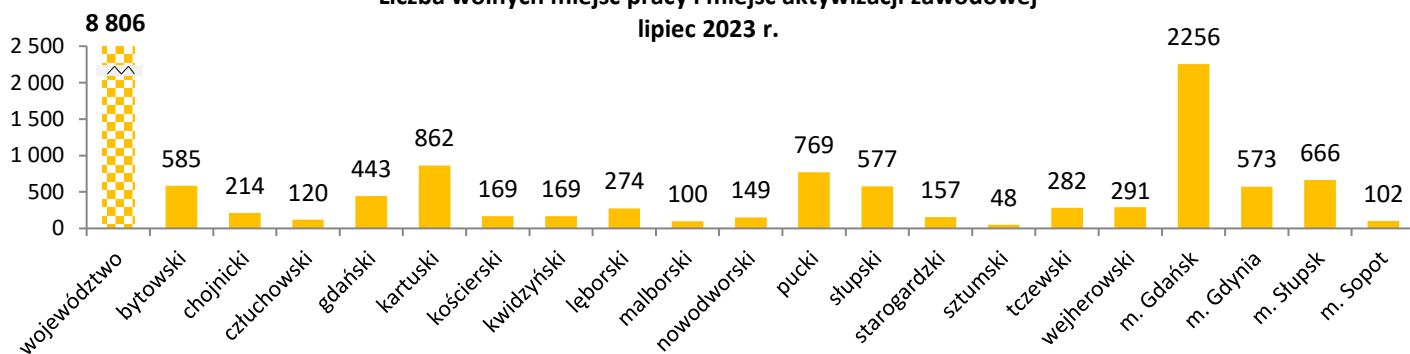


## Oferty pracy w województwie pomorskim według powiatów

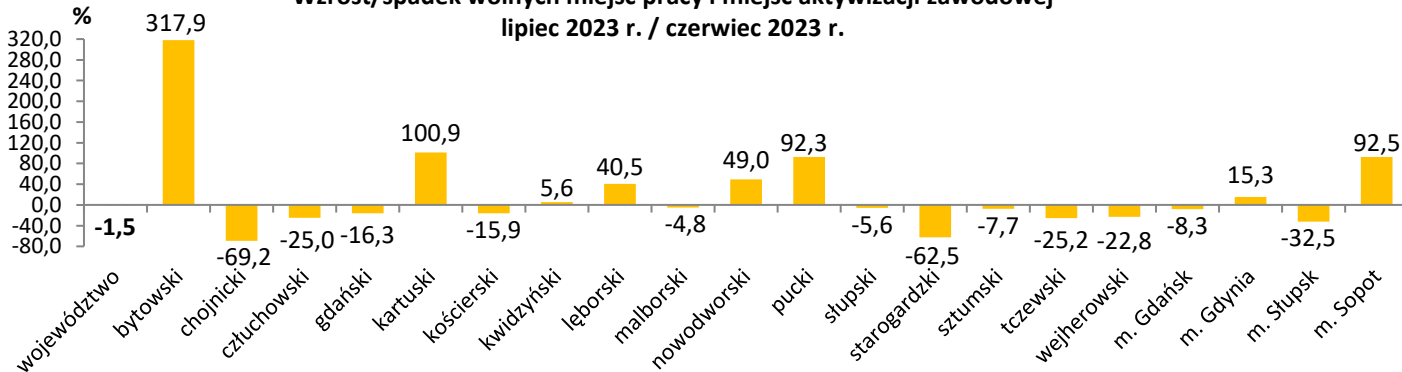
Liczba bezrobotnych zarejestrowanych w powiatowych urzędach pracy przypadająca na 1 wolne miejsce pracy i miejsce aktywizacji zawodowej zgłoszone w tym samym okresie



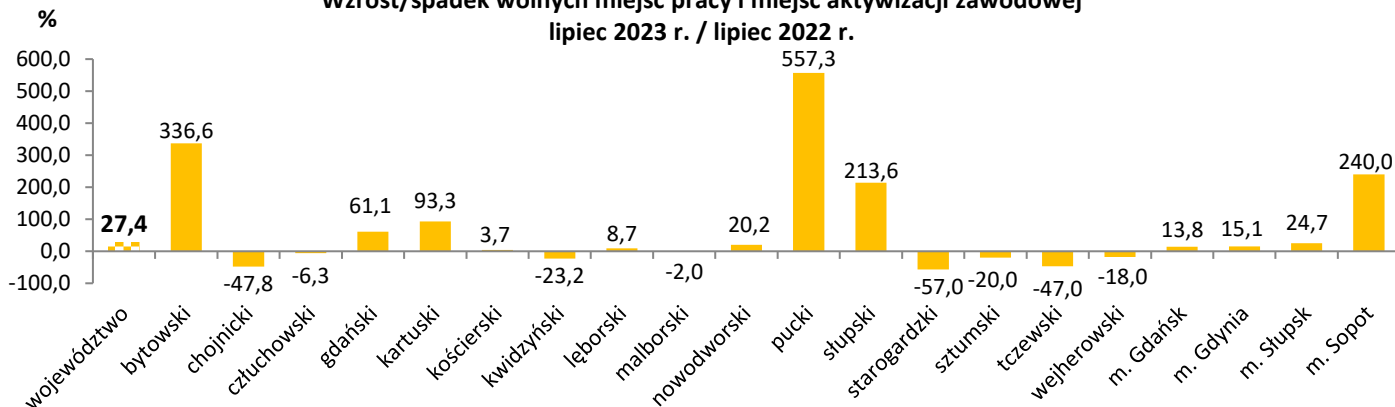
Liczba wolnych miejsc pracy i miejsc aktywizacji zawodowej  
lipiec 2023 r.



Wzrost/spadek wolnych miejsc pracy i miejsc aktywizacji zawodowej  
lipiec 2023 r. / czerwiec 2023 r.

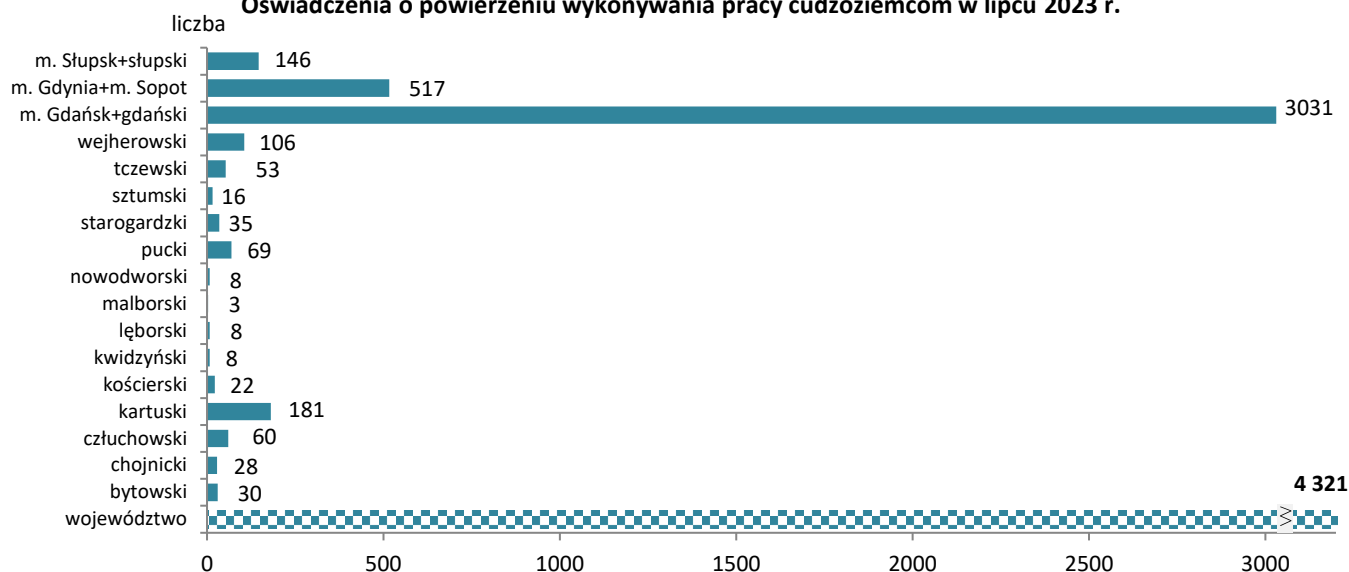


Wzrost/spadek wolnych miejsc pracy i miejsc aktywizacji zawodowej  
lipiec 2023 r. / lipiec 2022 r.



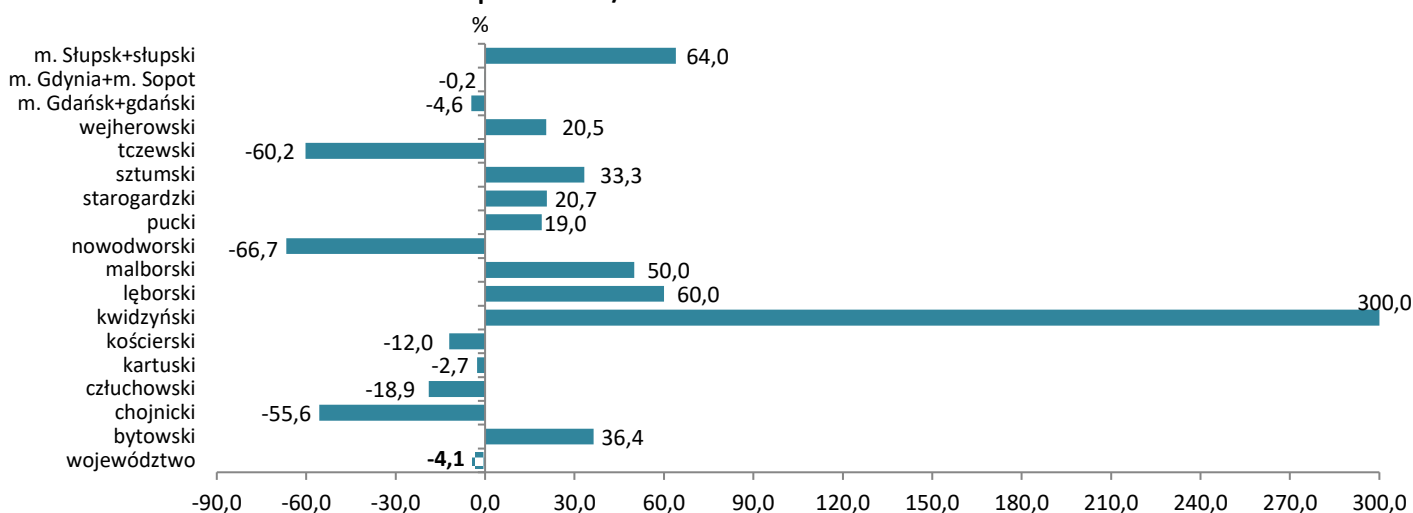
# Oświadczenia w województwie pomorskim według powiatów

## Oświadczenia o powierzeniu wykonywania pracy cudzoziemcom w lipcu 2023 r.



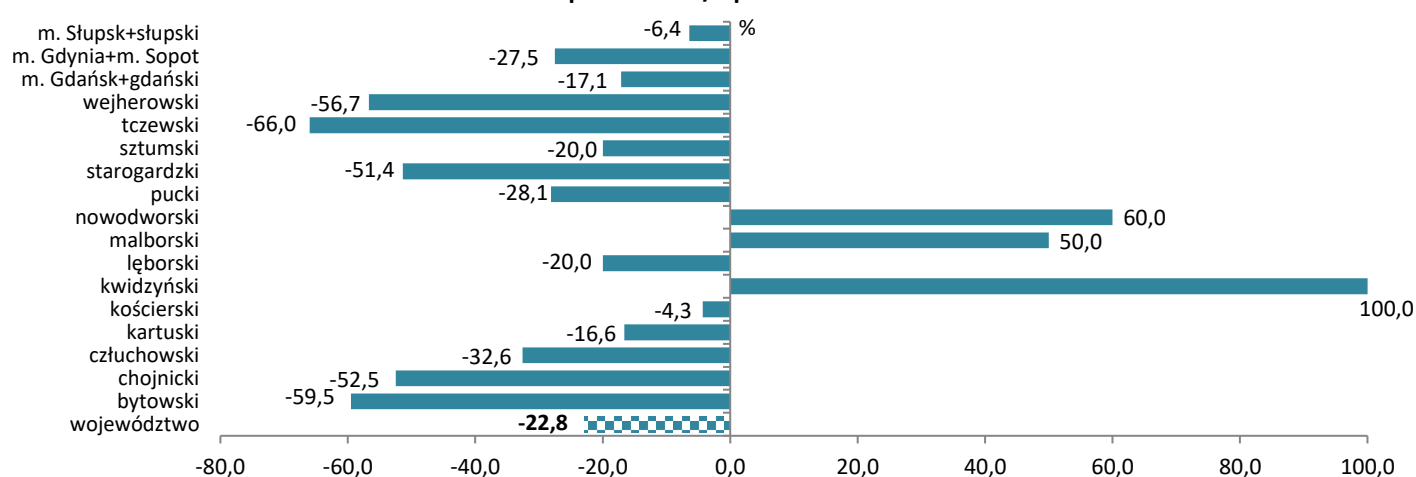
## Wzrost/spadek liczby oświadczeń o powierzeniu wykonywania pracy cudzoziemcom

lipiec 2023 r. / czerwiec 2023 r.



## Wzrost/spadek liczby oświadczeń o powierzeniu wykonywania pracy cudzoziemcom

lipiec 2023 r. / lipiec 2022 r.



Źródła informacji: badania statystyczne rynku pracy MRIPS-01, dane GUS, dane Centralnego Systemu Analityczno-Raportowego z dnia 14.08.2023 r.  
Dane dotyczące cudzoziemców za poszczególne miesiące mogą się różnić ze względu na nowe źródło.