




Powiatowy Urząd Pracy w Bytowie

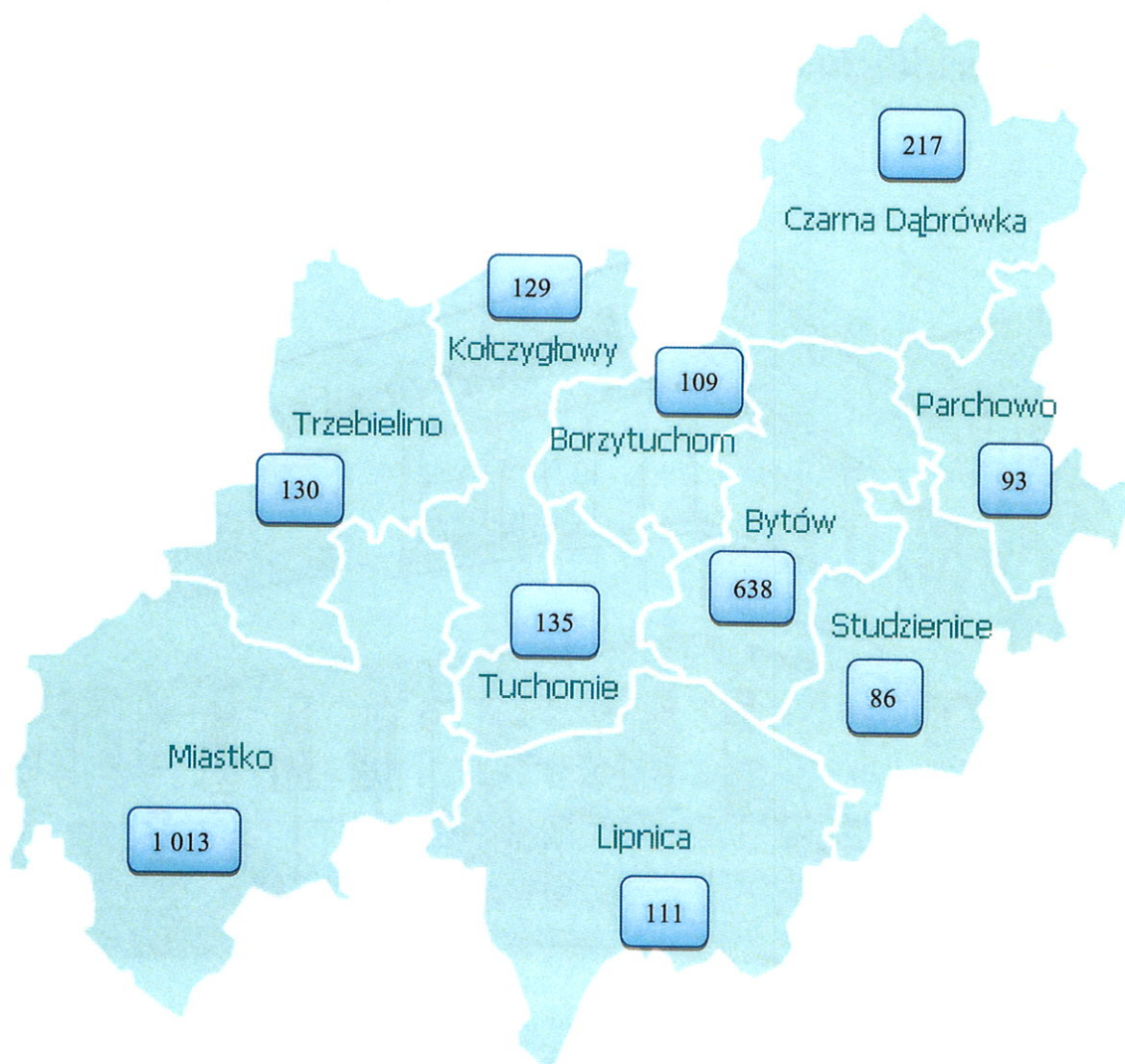


*Informacja miesięczna
o bezrobociu rejestrowanym w powiecie bytowskim*



Bytów, czerwiec 2023

Liczba bezrobotnych w gminach powiatu bytowskiego na koniec czerwca 2023 r.



Podstawowe miesięczne wskaźniki			
czerwiec 2022	maj 2023	Stan w końcu miesiąca/w okresie sprawozdawczym	czerwiec 2023
2 607	2 710	Bezrobotni zarejestrowani	2 661
9,0	9,3	Stopa bezrobocia rejestrowanego w %	X
309	304	Bezrobotni nowo zarejestrowani (napływ)	257
386	313	Osoby wyłączone z ewidencji (odpływ)	306
267	102	Wolne miejsca pracy i miejsca aktywizacji zawodowej	140

Wojewódzka stopa bezrobocia wyniosła w końcu maja 2023 r. – 4,6%, krajowa – 5,1%.

Według stanu na 30 czerwca 2023 r. liczba bezrobotnych zarejestrowanych w Powiatowym Urzędzie Pracy w Bytowie wyniosła **2 661** osób. W porównaniu do miesiąca poprzedniego uległa zmniejszeniu o 49 osób. Natomiast w stosunku do czerwca 2022 roku odnotowano wzrost liczby bezrobotnych o 54 osoby, tj. o 2,1%.

Na chwilę obecną niewielki odsetek osób pozostających w ewidencji urzędu pracy stanowią **osoby poszukujące pracy** (nieposiadające statusu osoby bezrobotnej). W końcu czerwca br. grupa ta liczyła 60 osób (uległa zmniejszeniu o dwie osoby w porównaniu do miesiąca poprzedniego), w tym 17 niepełnosprawnych niepozostających w zatrudnieniu, natomiast w analogicznym miesiącu 2022 r. liczby te wynosiły odpowiednio 89 i 23.

W czerwcu bieżącego roku 22 osoby nabyły uprawnienia do **dodatku aktywizacyjnego** w wyniku podjęcia zatrudnienia z własnej inicjatywy. Według stanu na koniec miesiąca uprawnionych do otrzymywania takiego dodatku łącznie były 63 osoby (w maju 2023 r. – 52, w czerwcu 2022 r. - 61).

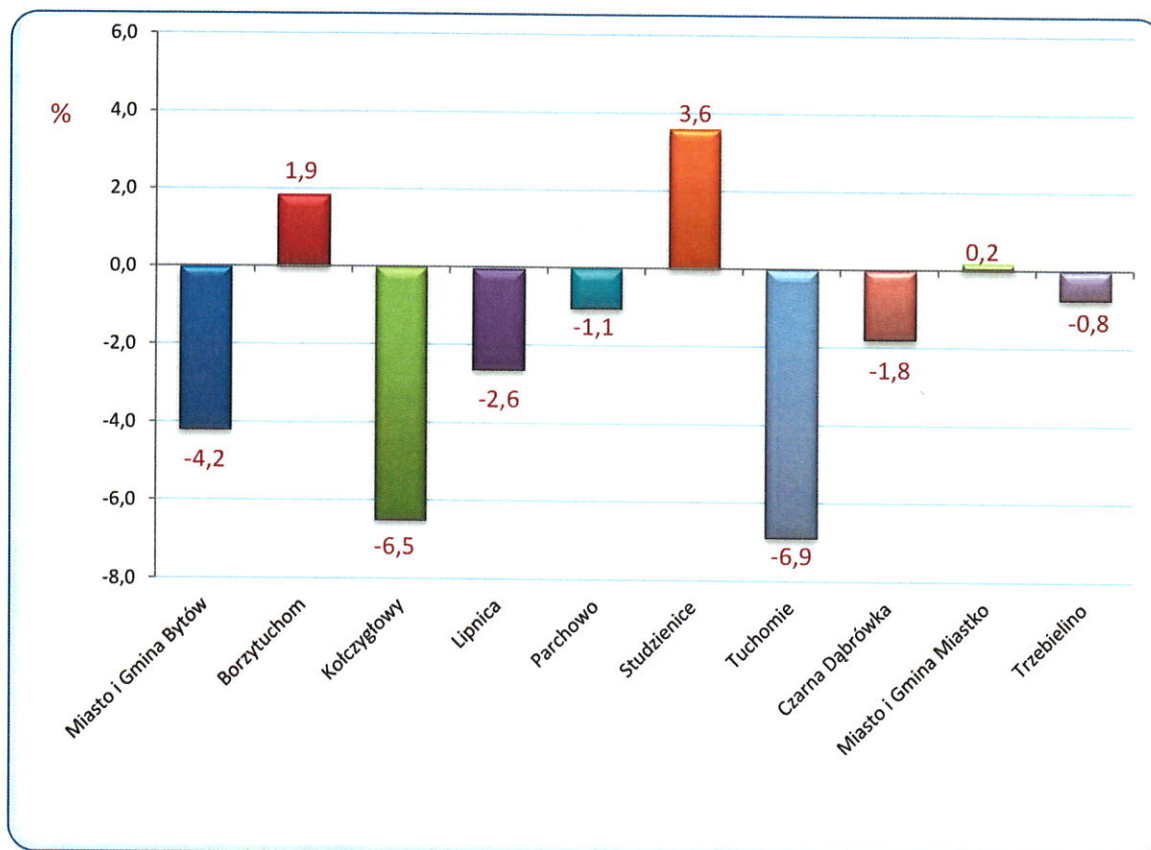
DYNAMIKA - ZMIANY W MIESIĄCU

■ Napływ

W czerwcu 2023 r. w Powiatowym Urzędzie Pracy w Bytowie zarejestrowało się 257 osób, tj. o 52 mniej niż w czerwcu 2022 r. i o 47 mniej niż w maju 2023 roku. Kobiety stanowiły 50,2% (129 osób) tej liczby, przed miesiącem wskaźnik ten wynosił 43,4%, natomiast przed rokiem 56,3%. Wśród bezrobotnych rejestrujących się w omawianym okresie 79,8% to osoby rejestrujące się **po raz kolejny**, przed miesiącem było to 76,0%, a przed rokiem 89,3%. Spośród osób nowo zarejestrowanych 14,8% to **dotychczas niepracujący**, przed miesiącem było ich 12,8%, a przed rokiem 12,0%. Osoby **do 25. roku życia** stanowiły 28,4% ogólnej liczby osób rejestrowanych w czerwcu, przed miesiącem było to 29,6%, a przed rokiem 18,1%. Wśród osób rejestrujących się można wyodrębnić osoby, **dla których okres od momentu zakończenia nauki do dnia rejestracji nie przekroczył 12 miesięcy**, w czerwcu stanowili oni 10,1% ogólnej liczby rejestrujących się osób, przed miesiącem 9,2%, a w czerwcu 2022 r. – 4,9%. Udział osób **zwolnionych z przyczyn dotyczących zakładu pracy** w ogólnej liczbie rejestracji w czerwcu wyniósł 7,4%, przed miesiącem 6,3%, przed rokiem 6,5%. Spośród rejestrowanych osób 61,9% **mieszkało na wsi**, przed miesiącem 57,9%, przed rokiem 67,3%. Osoby **do 30 roku życia** stanowiły 39,3% ogólnej liczby osób zarejestrowanych w czerwcu, a **powyżej 50 roku życia** – 18,7%.

W czerwcu w porównaniu do maja 2023 roku w trzech gminach powiatu bytowskiego nastąpiło **zwiększenie** liczby bezrobotnych, tj. w gminach Studzienice (o 3,6%), Borzytuchom (o 1,9%) oraz Miastko (o 0,2%).

W pozostałych gminach nastąpił **spadek** bezrobocia, z czego największy w gminie Tuchomie (o 6,9%).



Źródło: Opracowanie własne na podstawie badań statystycznych rynku pracy MRIPS-01.

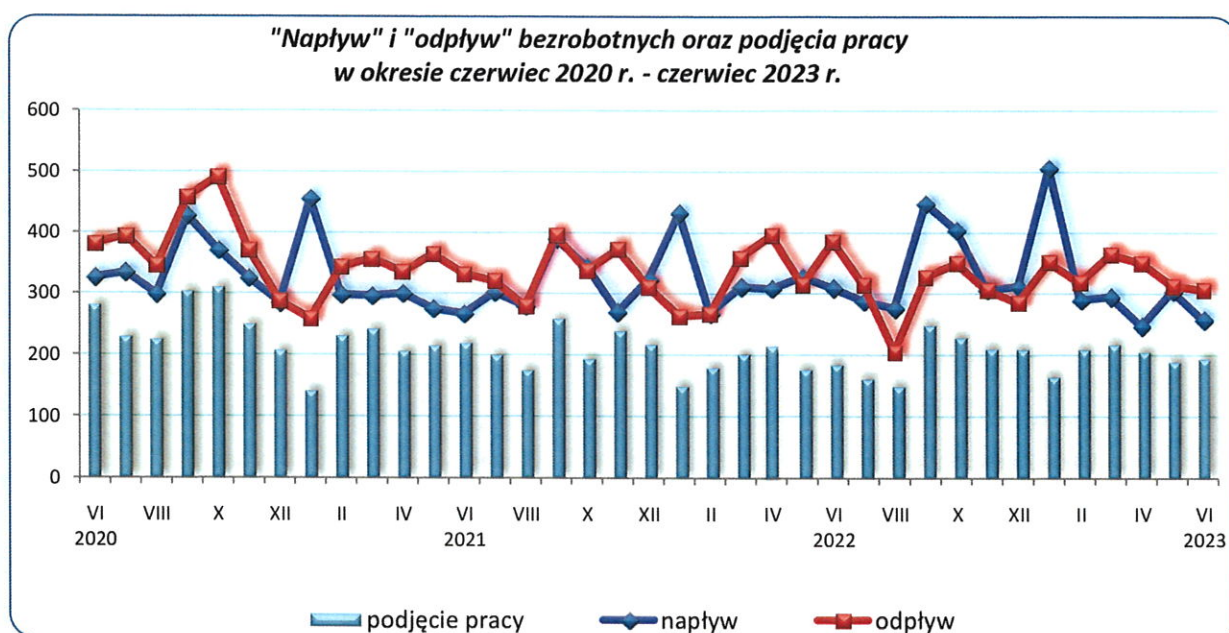
■ Odpływ

W analizowanym okresie z ewidencji bezrobotnych wyłączono **306** osób, tj. o 7 mniej osób niż w miesiącu poprzednim i o 80 mniej niż przed rokiem. Wyłączenia z ewidencji dokonano przede wszystkim z powodu:

- podjęcia pracy - **195** osób (63,7% ogółu wyłączeń);
- dobrowolnej rezygnacji ze statusu bezrobotnego – 30 (9,8%);
- niepotwierdzenia gotowości do pracy – 26 (8,5%);
- odmowy bez uzasadnionej przyczyny przyjęcia propozycji odpowiedniej pracy lub innej formy pomocy – 1 (0,3%);
- pozostałych przyczyn – 54 (17,6% ogółu wyłączeń), w tym: 15 osób rozpoczęło staż, 8 rozpoczęło szkolenie, 5 rozpoczęło prace społecznie użyteczne, 5 osób osiągnęło wiek emerytalny, 3 nabyły prawo do świadczenia przedemerytalnego, 1 nabyła prawa emerytalne lub rentowe a 17 osób wyłączono z ewidencji z innych powodów (m.in. zmiany miejsca zameldowania lub pobytu zainteresowanego poza obszar działania PUP; pobierania zasiłków dla opiekunów lub zasiłku stałego z OPS; pobierania na podstawie przepisów o świadczeniach rodzinnych, świadczenie pielęgnacyjne lub dodatek do zasiłku rodzinnego z tytułu samotnego wychowywania dziecka; z własnej winy przerwano szkolenie, staż, realizację indywidualnego planu działań lub wykonywanie prac, o których mowa w art. 73a, lub inną formę pomocy

określoną w ustawie; powołania do zasadniczej służby wojskowej, nadterminowej zasadniczej służby wojskowej, przeszkolenia wojskowego, itp.).

W porównaniu do maja 2023 roku liczba podjęć zatrudnienia zwiększyła o 2,6%. Wśród osób wyłączonych z ewidencji bezrobotnych z powodu podjęcia pracy – 153 osoby uzyskały zatrudnienie w wyniku własnej aktywności (miesiąc wcześniej 150 osób), z tego 105 osób podjęło pracę stałą, 41 pracą sezonową, a pozostałe 7 podjęło działalność gospodarczą. Prace subsydiowane podjęły 42 osoby (o 2 więcej niż miesiąc wcześniej i o 8 więcej niż przed rokiem). W ramach prac subsydiowanych 13 osób podjęło działalność gospodarczą, 11 zatrudniono w ramach refundacji kosztów zatrudnienia bezrobotnego (doposażenie lub wyposażenie stanowiska pracy), dla 8 zorganizowano prace interwencyjne, dla 7 zorganizowano roboty publiczne, 2 osoby podjęły pracę poza miejscem zamieszkania w ramach bonu na zasiedlenie, 1 osoba rozpoczęła indywidualny program zatrudnienia socjalnego.



Źródło: Opracowanie własne na podstawie badań statystycznych rynku pracy MRIPS-01.

WYBRANE KATEGORIE BEZROBOTNYCH

W porównaniu do poprzedniego miesiąca **zwiększenie** liczby bezrobotnych odnotowano w kategorii osób: posiadających prawo do zasiłku oraz zwolnionych z przyczyn dotyczących zakładu pracy po 8 osób.

Wśród pozostałych analizowanych kategorii osób odnotowano **zmniejszenie** liczby bezrobotnych: zarejestrowanych w okresie do 12 miesięcy od dnia ukończenia nauki o 70, poprzednio pracujących zawodowo o 43, kobiet o 34, zamieszkałych na wsi o 25, bez doświadczenia zawodowego o 10, cudzoziemców o 9, dotychczas niepracujących o 6 i bez kwalifikacji zawodowych o 4 osoby.

Dane liczbowe dotyczące wybranych kategorii bezrobotnych w porównaniu z analogicznym miesiącem ubiegłego roku oraz poprzednim miesiącem przedstawiono w tabeli:

Wybrane kategorie bezrobotnych	maj 2023		wg stanu na			
			30.06.2022		30.06.2023	
	ogółem	w tym kobiety	ogółem	w tym kobiety	ogółem	w tym kobiety
Bezrobotni ogółem	2 710	1 603	2 607	1 652	2 661	1 569
<i>udział kobiet w %</i>	59,2	100,0	63,4	100,0	59,0	100,0
Bezrobotni z prawem do zasiłku	438	235	596	366	446	234
<i>udział %</i>	16,2	14,7	22,9	22,2	16,8	14,9
Bezrobotni poprzednio pracujący	2 419	1 403	2 306	1 419	2 376	1 375
w tym: <i>udział %</i>	89,3	87,5	88,5	85,9	89,3	87,6
zwolnione z przyczyn dotyczących zakładu pracy	186	95	186	107	194	99
<i>udział %</i>	6,9	5,9	7,1	6,5	7,3	6,3
Bezrobotni dotychczas niepracujący	291	200	301	233	285	194
<i>udział %</i>	10,7	12,5	11,5	14,1	10,7	12,4
Bezrobotni zamieszkali na wsi	1 804	1 080	1 747	1 133	1 779	1 069
<i>udział do liczby bezrobotnych %</i>	66,6	67,4	67,0	68,6	66,9	68,1
posiadający prawo do zasiłku	280	157	407	251	285	152
% bezrobotnych mieszkańców wsi	15,5	14,5	23,3	22,2	16,0	14,2
posiadający gospodarstwo rolne	63	38	56	41	61	35
% bezrobotnych mieszkańców wsi	3,5	3,5	3,2	3,6	3,4	3,3
Osoby w okresie do 12 miesięcy od dnia ukończenia nauki	111	60	30	15	41	21
<i>udział %</i>	4,1	3,7	1,2	0,9	1,5	1,3
Bez kwalifikacji zawodowych	524	349	515	360	520	348
<i>udział %</i>	19,3	21,8	19,8	21,8	19,5	22,2
Bez doświadczenia zawodowego	456	311	435	332	446	303
<i>udział %</i>	16,8	19,4	16,7	20,1	16,8	19,3
Cudzoziemcy	79	69	73	66	70	60
<i>udział %</i>	2,9	4,3	2,8	4,0	2,6	3,8

Źródło: Opracowanie własne na podstawie badań statystycznych rynku pracy MRIPS-01.

Osoby bezrobotne będące w szczególnej sytuacji na rynku pracy zarejestrowane w Powiatowym Urzędzie Pracy w Bytowie (stan na 30.06.2022 r., 31.05.2023 r. i 30.06.2023 r.)

Kategorie osób bezrobotnych w szczególnej sytuacji na rynku pracy	Liczba osób bezrobotnych			Wzrost/spadek %	
	30.06.2022	2023		do czerwca 2022	do maja 2023
		31.05.2023	30.06.2023		
Ogółem osoby bezrobotne będące w szczególnej sytuacji na rynku pracy, w tym:	2 179	2 270	2 235	2,6	-1,5
do 30. roku życia	742	865	841	13,3	-2,8
w tym do 25. roku życia	366	499	486	32,8	-2,6
długotrwale bezrobotne	1 325	1 306	1 298	-2,0	-0,6
powyżej 50. roku życia	605	597	596	-1,5	-0,2
korzystające ze świadczeń pomocy społecznej	0	0	0	x	x
posiadające co najmniej jedno dziecko do 6. roku życia	647	574	571	-11,7	-0,5
posiadające co najmniej jedno dziecko niepełnosprawne do 18. roku życia	7	6	6	-14,3	0,0
niepełnosprawni	208	215	208	0,0	-3,3

Źródło: Opracowanie własne na podstawie badań statystycznych rynku pracy MRIPS-01.

AKTYWNE DZIAŁANIA OGRANICZAJĄCE BEZROBOCIE I ŁAGODZENIE JEGO SKUTKÓW

W czerwcu 2023 r. pracownicy PUP Bytów pozyskali 140 ofert pracy (przed miesiącem było ich 102, przed rokiem 267). W porównaniu do poprzedniego miesiąca ich liczba zwiększyła się o 37,3%. Subsydiowane miejsca pracy i miejsca aktywizacji zawodowej stanowiły 16,4% zgłoszonych wolnych miejsc pracy ogółem. Większość ofert pracy, które wpłynęły do tutejszego Urzędu to oferty pracy na stanowiskach:

- Policjant - 50,
- Pomoc kuchenna - 6,
- Opiekun - 6,
- Pracownik ochrony - 4,
- Psycholog - 3,
- Pracownik utrzymania czystości (sprzątaczką) - 3.

Pozostałe oferty dotyczyły stanowisk pracy m.in. w zawodach: fizjoterapeuta; robotnik gospodarczy; specjalista ds. finansowych; monter instalacji sanitarnych; pracownik produkcyjny; pomocnik cieśli; kucharz; pracownik socjalny; pokojowa; terapeuta zajęciowy; kosmetyczka; technik informatyk; pozostali pracownicy obsługi biurowej; technolog; pielęgniarz; spawacz/ślusarz; urzędnik ubezpieczeń społecznych; kontroler jakości; animator rekreacji i organizacji czasu wolnego; szlifierz materiałów drzewnych; rysownik geodezyjny; kierowca samochodu ciężarowego; kierowca/konwojent; mechanik pojazdów samochodowych; pracownik fizyczny przy produkcji stolarki okien i drzwi z pvc i alu; kontroler/serwisant; dyrektor; magazynier; pomocniczy robotnik konserwacji terenów zieleni; sprzedawca; nauczyciel przedszkola; inspektor.

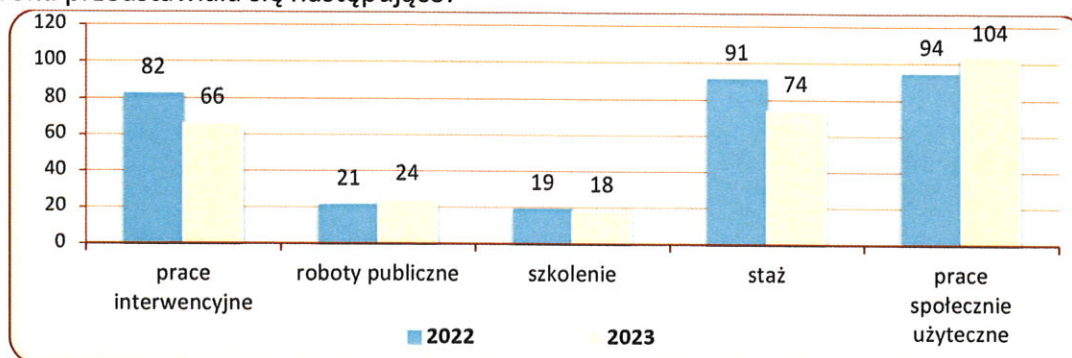


Źródło: Opracowanie własne na podstawie badań statystycznych rynku pracy MRIPS-01.

Liczba osób wyłączonych z ewidencji osób bezrobotnych w okresie styczeń - czerwiec 2022 r. oraz w analogicznych miesiącach 2023 r. według przyczyn przedstawiała się następująco:

Osoby wyłączone z ewidencji osób bezrobotnych	w okresie styczeń - czerwiec	
	2022	2023
OGÓŁEM	1 983	2 002
Podjęcia pracy, w tym:	1 110	1 184
■ niesubsydiowanej	932	988
■ subsydiowanej, w tym:	178	196
➤ prac interwencyjnych	62	55
➤ robót publicznych	20	30
➤ działalności gospodarczej	30	43
➤ w ramach refundacji kosztów zatrudnienia bezrobotnego (doposażenie lub wyposażenie stanowiska pracy)	51	48
➤ podjęcia pracy poza miejscem zamieszkania w ramach bonu na zasiedlenie	5	7
w tym podjęcie działalności gospodarczej	0	0
➤ podjęcia pracy w ramach bonu zatrudnieniowego	0	0
➤ inne (m.in. jednorazowe środki z PFRON, kontrakt socjalny)	10	13
Rozpoczęcia aktywizacji zawodowej w ramach:	293	287
■ szkolenia, w tym	108	82
➤ w ramach bonu szkoleniowego	7	4
■ stażu, w tym	104	82
➤ w ramach bonu stażowego	0	0
■ prac społecznie użytecznych	81	123
Pozostałych, z tego:	580	531
➤ odmowy bez uzasadnionej przyczyny przyjęcia propozycji odpowiedniej pracy lub innej formy pomocy	37	21

Liczba uczestniczących w poszczególnych programach rynku pracy w końcu czerwca 2022 i 2023 roku przedstawiała się następująco:

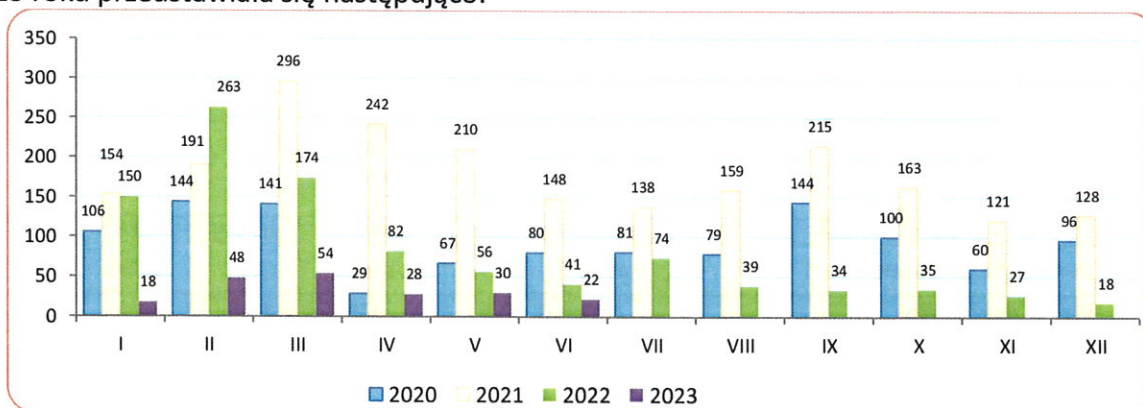


Źródło: Opracowanie własne na podstawie badań statystycznych rynku pracy MRiPS-01.

ZATRUDNIANIE CUDZOZIEMCÓW

W czerwcu 2023 r. w Powiatowym Urzędzie Pracy w Bytowie zostały wpisane do ewidencji **22** oświadczenia o powierzeniu wykonywania pracy cudzoziemcowi bez konieczności uzyskania zezwolenia na pracę (w tym: 36,4% dotyczyło obywateli Białorusi, 31,8% dotyczyło obywateli Gruzji, 27,3% dotyczyło obywateli Ukrainy i 4,5% Mołdawii). Cudzoziemcy według oświadczeń będą wykonywali pracę przede wszystkim w: przetwórstwie przemysłowym (90,9%) oraz „transporcie i gospodarce magazynowej” (9,1%). Cudzoziemcy mają wykonywać pracę w oparciu o umowę zlecenia (63,6%) oraz umowę o pracę (36,4%) i najczęściej w zawodach: „robotnicy przemysłowi i rzemieślnicy” (40,9%), pracownicy przy pracach prostych (31,8%) oraz „operatorzy i monterzy maszyn urządzeń” (27,3%). Najwięcej oświadczeń zarejestrowano w grupie wiekowej 26-40 lat (40,9%) oraz 41-65 lat (36,4%). W porównaniu do maja 2023 r. liczba oświadczeń uległa zmniejszeniu o 8, natomiast w porównaniu do czerwca 2022 roku zmniejszyła się o 19, tj. o 46,4%.

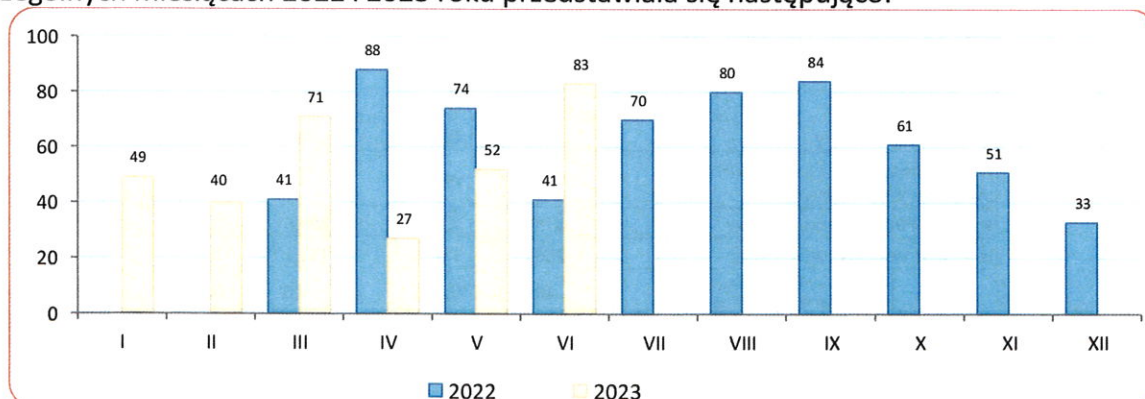
Liczba wpisanych do ewidencji oświadczeń w poszczególnych miesiącach 2020, 2021, 2022 i 2023 roku przedstawiała się następująco:



W czerwcu 2023 r. nie wydano zezwoleń na pracę sezonową.

W czerwcu 2023 r. do Powiatowego Urzędu Pracy w Bytowie wpłynęły **83** powiadomienia (miesiąc wcześniej 52) o powierzeniu wykonywania pracy obywatelom Ukrainy zgodnie z ustawą z dnia 12 marca 2022 r. o pomocy obywatelom Ukrainy w związku z konfliktem zbrojnym na terytorium tego państwa.

Liczba złożonych powiadomień o powierzeniu wykonywania pracy obywatelom Ukrainy w poszczególnych miesiącach 2022 i 2023 roku przedstawiała się następująco:



WYDATKI Z FUNDUSZU PRACY

Z Funduszu Pracy w czerwcu 2023 r. wydatkowano łącznie kwotę 1 603,8 tys. zł. (tj. 78,5% kwoty z poprzedniego miesiąca). Na zasiłki dla bezrobotnych wydano 634,5 tys. zł (39,6% ogółu wydatków w omawianym okresie), natomiast na programy na rzecz promocji zatrudnienia wydatkowano kwotę 809,3 tys. zł, (tj. 50,5% ogółu wydatków).

W porównaniu do okresu styczeń - czerwiec 2022 r. (9 034,7 tys. zł) odnotowano spadek wydatków Funduszu Pracy o 8,8%.

Spadek nastąpił w wydatkach na:

- dodatki aktywizacyjne o 47,9%,
- zasiłki dla bezrobotnych o 20,0%.

Wzrost nastąpił w wydatkach na:

- świadczenia integracyjne o 93,5%,
- pozostałe wydatki o 14,9%,
- programy na rzecz promocji zatrudnienia o 1,2%.

Strukturę wydatków z Funduszu Pracy przedstawia zestawienie:

Wyszczególnienie	styczeń - czerwiec				w tym: czerwiec 2023		Wzrost/ spadek 04:02 %	
	2022		2023		Kwota wydatków (w tys. zł)	%		
	Kwota wydatków (w tys. zł)	%	Kwota wydatków (w tys. zł)	%				
1	2	3	4	5	6	7	8	
WYDATKI OGÓŁEM	9 034,7	100,0	8 240,4	100,0	1 603,8	100,0	-8,8	
Zasiłki dla bezrobotnych	4 771,8	52,8	3 817,7	46,3	634,5	39,6	-20,0	
Dodatki aktywizacyjne	305,0	3,4	158,9	1,9	33,9	2,1	-47,9	
Świadczenia integracyjne	256,8	2,8	496,9	6,0	100,3	6,3	93,5	
Składki na ubezpieczenia społeczne rolników	0,0	0,0	0,0	0,0	0,0	0,0	x	
Programy na rzecz promocji zatrudnienia	3 533,6	39,1	3 574,4	43,4	809,3	50,5	1,2	
w tym:	Szkolenia	116,2	1,3	186,0	2,3	94,2	5,9	60,0
	Prace społecznie użyteczne	89,4	1,0	93,7	1,1	12,2	0,8	4,8
	Roboty publiczne	130,9	1,4	163,4	2,0	43,1	2,7	24,8
	Refundacja kosztów wyposażenia i doposażenie stanowiska pracy	582,1	6,4	548,7	6,7	99,0	6,2	24,5
	Dofinansowanie podejmowania działalności gospodarczej	950,0	10,5	1 422,3	17,3	229,0	14,3	49,7
	Prace interwencyjne	434,8	4,8	253,5	3,1	60,5	3,8	-41,7
	Stypendia i składki na ubezpieczenie społeczne (studia podyplomowe, kontynuacja nauki)	37,7	0,4	21,5	0,3	2,4	0,1	-43,0
	Staże	634,8	7,0	394,8	4,8	115,3	7,2	-37,8
	Bon na zasiedlenie	64,0	0,7	63,0	0,8	23,0	1,4	-1,6
	Bon zatrudnieniowy		0,0	0,0	0,0	0,0	0,0	x
	Koszty specyficznych elementów programów specjalnych	29,3	0,3		0,0		0,0	x
	Krajowy Fundusz Szkoleniowy	178,4	2,0	286,6	3,5	102,9	6,4	60,6
	Inne instrumenty rynku pracy	286,0	3,2	141,1	1,7	27,8	1,7	-50,7
<small>w tym COVID-19</small> <small>dotacja przyznawane na podstawie Rozporządzenia z dnia 21 grudnia 2021 r.</small>	10,0	0,1	0,0	0,0	0,0	0,0	x	
Pozostałe wydatki	167,5	1,9	192,5	2,3	25,8	1,6	14,9	

Źródło: Opracowanie własne na podstawie badań statystycznych rynku pracy MRIPS-02.

Opracował:
Adam Witka-Jeżewski

DYREKTOR
Powiatowego Urzędu Pracy
w Bytowie

Janusz Wiczowski

STAN BEZROBOCIA W POWIECIE BYTOWSKIM

Wyszczególnienie	Liczba bezrobotnych ogółem			Dynamika % 4:3	Struktura bezrobocia %	Bezrobotni z prawem do zasługu			Liczba osób wyłączonych z ewidencji wg miejsca zamieszkania na poszczególne formy aktywizacji zawodowej okresie styczeń - czerwiec 2023 r.										
	30.06.2022 r.	31.05.2023 r.	30.06.2023 r. w tym: kobiet			Osoby	% bezrobotnych w gminie	9b % bezrobotnych ogółem	8	9a	9b	10	11	12	13	14	15	16	17
	2	3	4			5	6	7	8	9a	9b	10	11	12	13	14	15	16	17
O G Ń E M	2 607	2 710	2 661	1 569	-1,8	100	446	16,8	100	55	30	43	48	82	123	82	7		
Miasto i Gmina Bytów	619	666	638	402	-4,2	24,0	134	21,0	30,0	17	16	16	23	29	31	33	1		
Borzytuchom	101	107	109	76	1,9	4,1	23	21,1	5,2	6	0	3	2	3	2	3	1		
Kofczygłowy	160	138	129	78	-6,5	4,8	20	15,5	4,5	4	2	1	7	4	13	6	1		
Lipnica	108	114	111	59	-2,6	4,2	18	16,2	4,0	3	1	3	0	5	1	4	1		
Parchowo	101	94	93	58	-1,1	3,5	11	11,8	2,5	4	3	0	1	2	5	3	0		
Studzienice	71	83	86	61	3,6	3,2	22	25,6	4,9	2	1	2	2	7	0	4	0		
Tuchomie	120	145	135	78	-6,9	5,1	19	14,1	4,3	5	2	4	3	5	11	8	0		
Czarna Dąbrówka	205	221	217	141	-1,8	8,2	34	15,7	7,6	6	0	4	1	7	3	3	0		
Miasto i Gmina Miastko	979	1 011	1 013	541	0,2	38,1	141	13,9	31,6	6	5	8	7	16	49	17	3		
Trzebielino	143	131	130	75	-0,8	4,9	24	18,5	5,4	2	0	2	2	4	8	1	0		

¹⁾ w tym: 4 osoby w ramach bonu szkoleniowego

²⁾ w tym: 0 w ramach bonu stażowego

W ramach bonu zatrudnieniowego pracę uzyskało 0 osób.



POWIATOWY URZĄD PRACY W BYTOWIE

ul. Wojska Polskiego 6

77 - 100 Bytów

tel. 59 822 22 27; 822 34 45; 822 23 73

fax. 59 823 41 02

www.bytow.praca.gov.pl

gdbym@praca.gov.pl

ePUAP: /PUPBYTOW/SkrytkaESP

FILIA W MIASTKU

ul. Gen. Sikorskiego 1

77-200 Miastko

tel. 59 857 51 19; 857 23 19; 857 58 20

fax. 59 857 06 00

gdbymi@praca.gov.pl