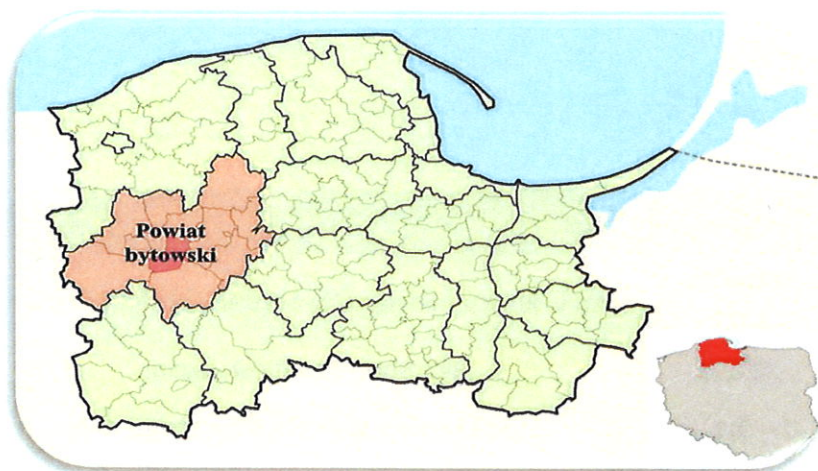





Powiatowy Urząd Pracy w Bytowie

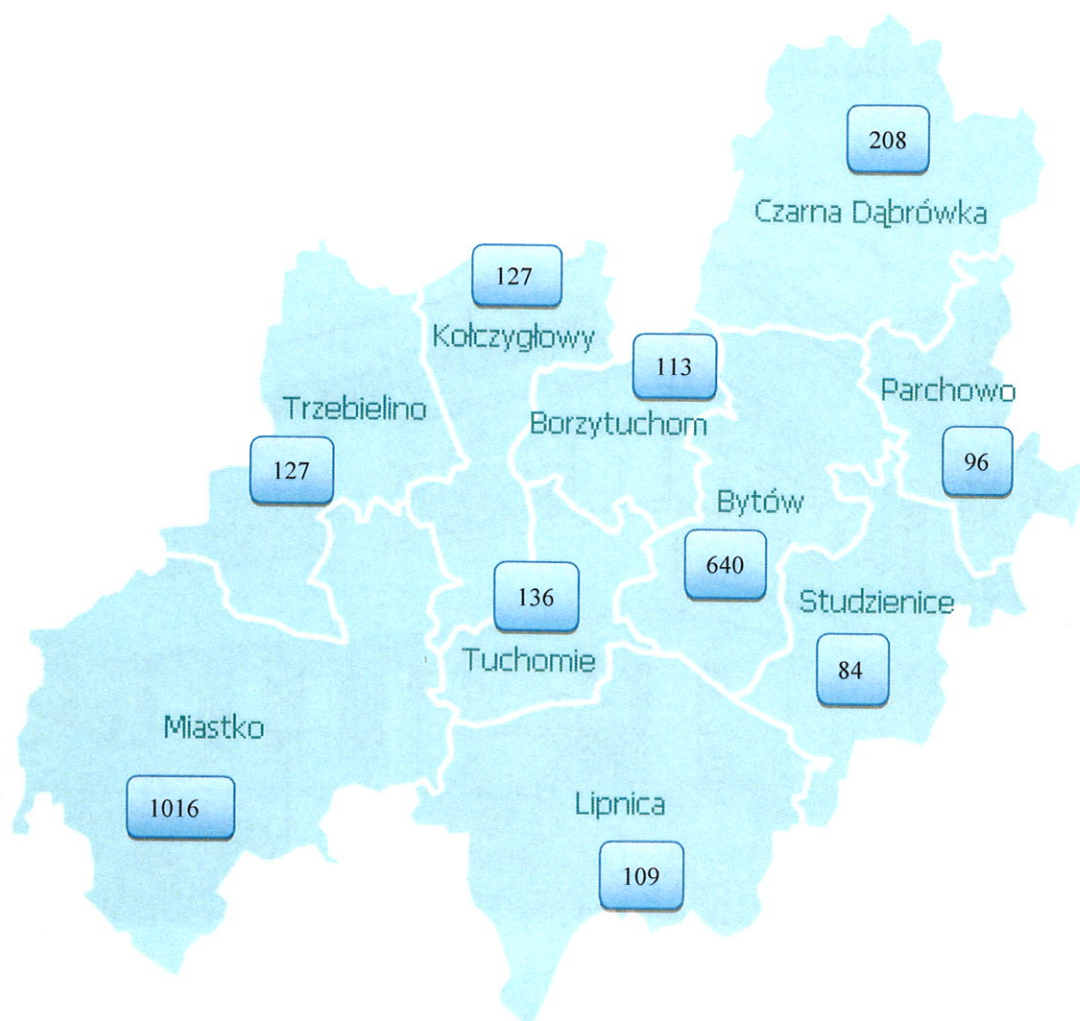


*Informacja miesięczna
o bezrobociu rejestrowanym w powiecie bytowskim*



Bytów, lipiec 2023

**Liczba bezrobotnych w gminach powiatu bytowskiego
na koniec lipca 2023 r.**



Podstawowe miesięczne wskaźniki			
lipiec 2022	czerwiec 2023	Stan w końcu miesiąca/w okresie sprawozdawczym	lipiec 2023
2 581	2 661	Bezrobotni zarejestrowani	2 656
8,9	9,1	Stopa bezrobocia rejestrowanego w %	X
288	257	Bezrobotni nowo zarejestrowani (napływ)	314
314	306	Osoby wyłączone z ewidencji (odpływ)	319
134	140	Wolne miejsca pracy i miejsca aktywizacji zawodowej	585

Wojewódzka stopa bezrobocia wyniosła w końcu czerwca 2023 r. – 4,5%, krajowa – 5,0%.

Według stanu na 31 lipca 2023 r. liczba bezrobotnych zarejestrowanych w Powiatowym Urzędzie Pracy w Bytowie wyniosła **2 656** osób. W porównaniu do miesiąca poprzedniego uległa zmniejszeniu o 5 osób. Natomiast w stosunku do lipca 2022 roku odnotowano wzrost liczby bezrobotnych o 75 osób, tj. o 2,9%.

Na chwilę obecną niewielki odsetek osób pozostających w ewidencji urzędu pracy stanowią **osoby poszukujące pracy** (nieposiadające statusu osoby bezrobotnej). W końcu lipca br. grupa ta liczyła 60 osób (nie uległa zmianie w porównaniu do miesiąca poprzedniego), w tym 16 niepełnosprawnych niepozostających w zatrudnieniu, natomiast w analogicznym miesiącu 2022 r. liczby te wynosiły odpowiednio 87 i 17.

W lipcu bieżącego roku 19 osób nabyło uprawnienia do **dodatku aktywizacyjnego** w wyniku podjęcia zatrudnienia z własnej inicjatywy. Według stanu na koniec miesiąca uprawnionych do otrzymywania takiego dodatku łącznie było 75 osób (w czerwcu 2023 r. – 63, w lipcu 2022 r. - 57).

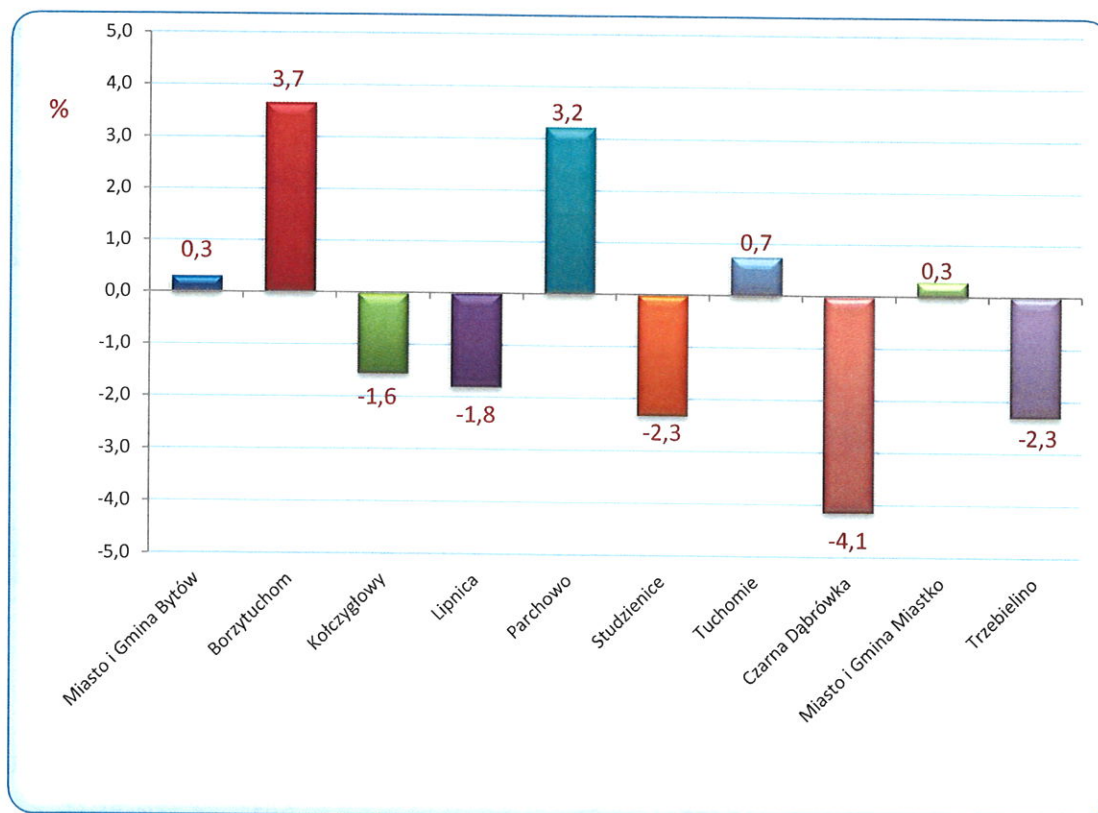
DYNAMIKA - ZMIANY W MIESIĄCU

■ Napływ

W lipcu 2023 r. w Powiatowym Urzędzie Pracy w Bytowie zarejestrowało się 314 osób, tj. o 26 więcej niż w lipcu 2022 r. i o 57 więcej niż w czerwcu 2023 roku. Kobiety stanowiły 56,4% (177 osób) tej liczby, przed miesiącem wskaźnik ten wynosił 50,2%, natomiast przed rokiem 55,2%. Wśród bezrobotnych rejestrujących się w omawianym okresie 80,3% to osoby rejestrujące się **po raz kolejny**, przed miesiącem było to 79,8%, a przed rokiem 80,9%. Spośród osób nowo zarejestrowanych 11,1% to **dotychczas niepracujący**, przed miesiącem było ich 14,8%, a przed rokiem 14,9%. Osoby **do 25. roku życia** stanowiły 26,1% ogólnej liczby osób rejestrowanych w lipcu, przed miesiącem było to 28,4%, a przed rokiem 25,7%. Wśród osób rejestrujących się można wyodrębnić osoby, **dla których okres od momentu zakończenia nauki do dnia rejestracji nie przekroczył 12 miesięcy**, w lipcu stanowili oni 5,7% ogólnej liczby rejestrujących się osób, przed miesiącem 10,1%, a w lipcu 2022 r. – 4,5%. Udział osób **zwolnionych z przyczyn dotyczących zakładu pracy** w ogólnej liczbie rejestracji w lipcu wyniósł 7,6%, przed miesiącem 7,4%, przed rokiem 6,3%. Spośród rejestrowanych osób 65,3% **mieszkało na wsi**, przed miesiącem 61,9%, przed rokiem 63,2%. Osoby **do 30 roku życia** stanowiły 42,4% ogólnej liczby osób zarejestrowanych w lipcu, a **powyżej 50 roku życia** – 15,3%.

W lipcu w porównaniu do czerwca 2023 roku w pięciu gminach powiatu bytowskiego nastąpiło **zwiększenie** liczby bezrobotnych, tj. w gminach Borzytuchom (o 3,7%), Parchowo (o 3,2%), Tuchomie (o 0,7%), Miastko (o 0,3%) oraz Bytów (o 0,3%).

W pozostałych gminach nastąpił **spadek** bezrobocia, z czego największy w gminie Czarna Dąbrówka (o 4,1%).



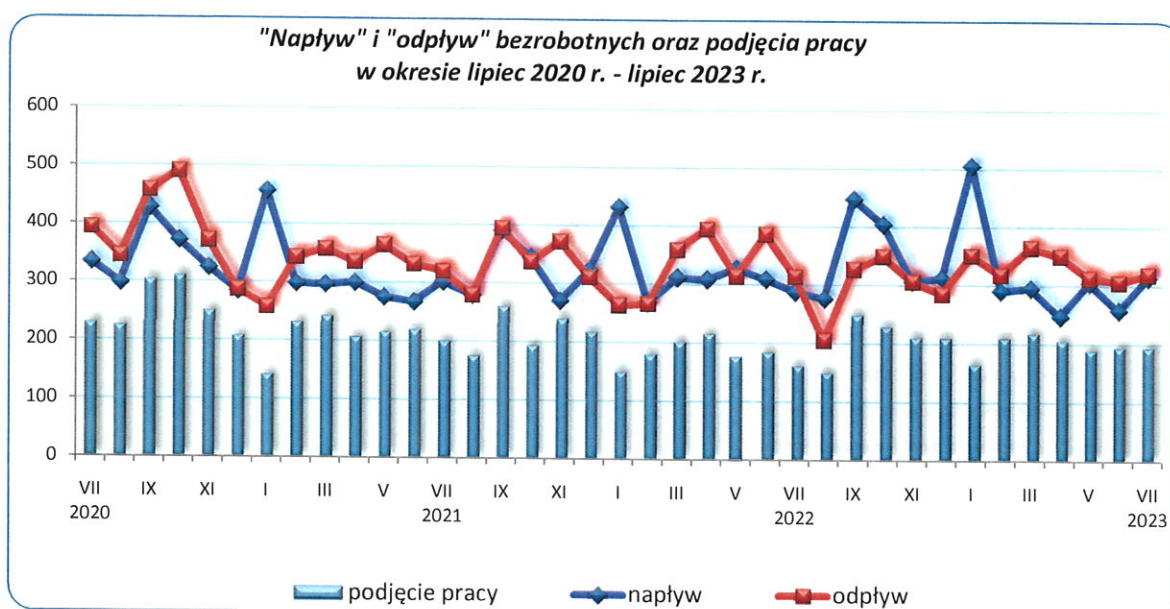
Źródło: Opracowanie własne na podstawie badań statystycznych rynku pracy MRiPS-01.

■ Odptyw

W analizowanym okresie z ewidencji bezrobotnych wyłączono **319** osób, tj. o 13 więcej osób niż w miesiącu poprzednim i o 5 więcej niż przed rokiem. Wyłączenia z ewidencji dokonano przede wszystkim z powodu:

- podjęcia pracy - **195** osób (61,1% ogółu wyłączeń);
- dobrowolnej rezygnacji ze statusu bezrobotnego – 17 (5,3%);
- niepotwierdzenia gotowości do pracy – 46 (14,4%);
- pozostałych przyczyn – 61 (19,1% ogółu wyłączeń), w tym: 15 osób rozpoczęło szkolenie, 14 rozpoczęło staż, 5 osiągnęło wiek emerytalny, 4 rozpoczęły prace społecznie użyteczne, 1 nabyła prawo do świadczenia przedemerytalnego, 1 nabyła prawa emerytalne lub rentowe a 21 osób wyłączono z ewidencji z innych powodów (m.in. zmiany miejsca zameldowania lub pobytu zainteresowanego poza obszar działania PUP; pobierania zasiłków dla opiekunów lub zasiłku stałego z OPS; pobierania na podstawie przepisów o świadczeniach rodzinnych, świadczenie pielęgnacyjne lub dodatek do zasiłku rodzinnego z tytułu samotnego wychowywania dziecka; niezdolności do pracy wskutek choroby lub przebywania w zamkniętym ośrodku odwykowym przez nieprzerwany okres 90 dni).

W porównaniu do czerwca 2023 roku liczba podjęć zatrudnienia pozostała w tej samej ilości. Wśród osób wyłączonych z ewidencji bezrobotnych z powodu podjęcia pracy – 154 osoby uzyskały zatrudnienie w wyniku własnej aktywności (miesiąc wcześniej 153 osoby), z tego 114 podjęło pracę stałą, 30 pracę sezonową, a pozostałe 10 podjęło działalność gospodarczą. Prace subsydiowane podjęło 41 osób (o 1 mniej niż miesiąc wcześniej i o 7 mniej niż przed rokiem). W ramach prac subsydiowanych 14 osób zatrudniono w ramach refundacji kosztów zatrudnienia bezrobotnego (doposażenie lub wyposażenie stanowiska pracy), dla 13 zorganizowano prace interwencyjne, 11 podjęło działalność gospodarczą, 1 podjęła pracę poza miejscem zamieszkania w ramach bonu na zasiedlenie, 1 rozpoczęła indywidualny program zatrudnienia socjalnego, 1 osoba rozpoczęła działalność gospodarczą ze środków PFRON.



Źródło: Opracowanie własne na podstawie badań statystycznych rynku pracy MRiPS-01.

WYBRANE KATEGORIE BEZROBOTNYCH

W porównaniu do poprzedniego miesiąca **zwiększenie** liczby bezrobotnych odnotowano w kategorii osób: posiadających prawo do zasiłku o 37, kobiet o 16, zwolnionych z przyczyn dotyczących zakładu pracy o 10 osób oraz poprzednio pracujących zawodowo o 3 osoby.

Wśród pozostałych analizowanych kategorii osób odnotowano **zmniejszenie** liczby bezrobotnych: bez doświadczenia zawodowego o 11, dotychczas niepracujących o 8, bez kwalifikacji zawodowych o 4, zamieszkałych na wsi o 3 oraz zarejestrowanych w okresie do 12 miesięcy od dnia ukończenia nauki o 1 osobę. Nie uległa zmianie liczba zarejestrowanych cudzoziemców.

Dane liczbowe dotyczące wybranych kategorii bezrobotnych w porównaniu z analogicznym miesiącem ubiegłego roku oraz poprzednim miesiącem przedstawiono w tabeli:

Wybrane kategorie bezrobotnych	czerwiec 2023		wg stanu na			
	ogółem	w tym kobiety	31.07.2022		31.07.2023	
			ogółem	w tym kobiety	ogółem	w tym kobiety
Bezrobotni ogółem	2 661	1 569	2 581	1 645	2 656	1 585
udział kobiet w %	59,0	100,0	63,7	100,0	59,7	100,0
Bezrobotni z prawem do zasiłku	446	234	548	336	483	260
udział %	16,8	14,9	21,2	20,4	18,2	16,4
Bezrobotni poprzednio pracujący	2 376	1 375	2 295	1 431	2 379	1 393
w tym: udział %	89,3	87,6	88,9	87,0	89,6	87,9
zwolnione z przyczyn dotyczących zakładu pracy	194	99	178	98	204	101
udział %	7,3	6,3	6,9	6,0	7,7	6,4
Bezrobotni dotychczas niepracujący	285	194	286	214	277	192
udział %	10,7	12,4	11,1	13,0	10,4	12,1
Bezrobotni zamieszkali na wsi	1 779	1 069	1 739	1 138	1 776	1 095
udział do liczby bezrobotnych %	66,9	68,1	67,4	69,2	66,9	69,1
posiadający prawo do zasiłku	285	152	380	232	325	178
% bezrobotnych mieszkańców wsi	16,0	14,2	21,9	20,4	18,3	16,3
posiadający gospodarstwo rolne	61	35	55	39	59	36
% bezrobotnych mieszkańców wsi	3,4	3,3	3,2	3,4	3,3	3,3
Osoby w okresie do 12 miesięcy od dnia ukończenia nauki	41	21	25	14	40	21
udział %	1,5	1,3	1,0	0,9	1,5	1,3
Bez kwalifikacji zawodowych	520	348	495	352	516	348
udział %	19,5	22,2	19,2	21,4	19,4	22,0
Bez doświadczenia zawodowego	446	303	422	315	435	300
udział %	16,8	19,3	16,4	19,1	16,4	18,9
Cudzoziemcy	70	60	66	57	70	59
udział %	2,6	3,8	2,6	3,5	2,6	3,7

Źródło: Opracowanie własne na podstawie badań statystycznych rynku pracy MRIPS-01.

Osoby bezrobotne będące w szczególnej sytuacji na rynku pracy zarejestrowane w Powiatowym Urzędzie Pracy w Bytowie (stan na 31.07.2022 r., 30.06.2023 r. i 31.07.2023 r.)

Kategorie osób bezrobotnych w szczególnej sytuacji na rynku pracy	Liczba osób bezrobotnych			Wzrost/spadek %	
	31.07.2022	2023		do lipca 2022	do czerwca 2023
		30.06.2023	31.07.2023		
Ogółem osoby bezrobotne będące w szczególnej sytuacji na rynku pracy, w tym:	2 152	2 235	2 216	3,0	-0,9
do 30. roku życia	738	841	834	13,0	-0,8
w tym do 25. roku życia	356	486	473	32,9	-2,7
długotrwale bezrobotne	1 321	1 298	1 299	-1,7	0,1
powyżej 50. roku życia	586	596	587	0,2	-1,5
korzystające ze świadczeń pomocy społecznej	1	0	0	x	x
posiadające co najmniej jedno dziecko do 6. roku życia	642	571	579	-9,8	1,4
posiadające co najmniej jedno dziecko niepełnosprawne do 18. roku życia	5	6	6	20,0	0,0
niepełnosprawni	200	208	204	2,0	-1,9

Źródło: Opracowanie własne na podstawie badań statystycznych rynku pracy MRIPS-01.

AKTYWNE DZIAŁANIA OGRANICZAJĄCE BEZROBOCIE I ŁAGODZENIE JEGO SKUTKÓW

W lipcu 2023 r. pracownicy PUP Bytów pozyskali 585 ofert pracy (przed miesiącem było ich 140, przed rokiem 134). W porównaniu do poprzedniego miesiąca ich liczba zwiększyła się o 317,9%. Subsydiowane miejsca pracy i miejsca aktywizacji zawodowej stanowiły 3,4% zgłoszonych wolnych miejsc pracy ogółem. Większość ofert pracy, które wpłynęły do tutejszego Urzędu to oferty pracy na stanowiskach:

- Pracownik produkcji - 350,
- Operator maszyn i urządzeń do produkcji okien z tworzyw sztucznych – 70,
- Monter/składacz okien - 60,
- Policjant - 50,
- Kierowca autobusu - 5,
- Pracownik biurowy - 4,
- Pilarz drwal - 4.

Pozostałe oferty dotyczyły stanowisk pracy m.in. w zawodach: robotnik obróbki drewna; psycholog; asystent do spraw księgowości; sprzedawca; bibliotekarz; pracownik budowlany; nauczyciel wychowania przedszkolnego; pomoc kuchenna; nauczyciel chemii; mechanik pojazdów samochodowych; architekt wnętrz; asystent rodziny; nauczyciel geografii; elektromechanik; pielęgniarka; dekarz; operator maszyn cnc; asystent sędziego; pedagog specjalny; kierowca; inżynier spawalniki; specjalista ds. spawania; młodszy specjalista do spraw rozwoju projektów i wsparcia technicznego; pozostali robotnicy przygotowujący drewno i pokrewni; nauczyciel języka kaszubskiego; pizzer; technik; nauczyciel informatyki; opiekunka w żłobku/klubie dziecięcym; sprzątaczką; robotnik budowlany.

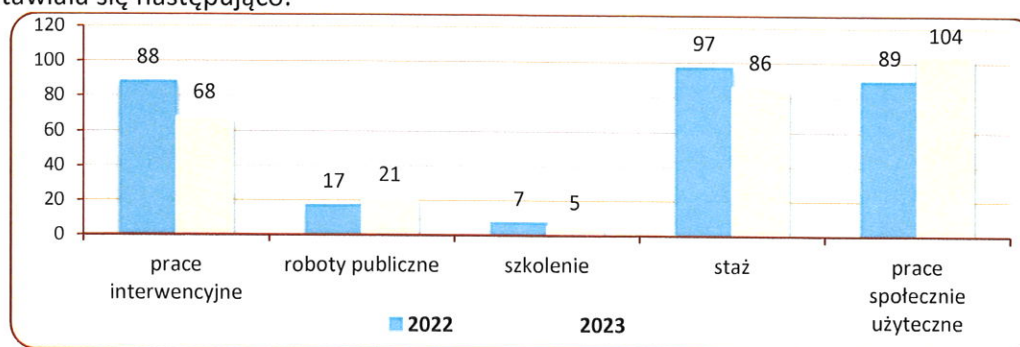


Źródło: Opracowanie własne na podstawie badań statystycznych rynku pracy MRIPS-01.

Liczba osób wyłączonych z ewidencji osób bezrobotnych w okresie styczeń - lipiec 2022 r. oraz w analogicznych miesiącach 2023 r. według przyczyn przedstawiała się następująco:

Osoby wyłączone z ewidencji osób bezrobotnych	w okresie styczeń - lipiec	
	2022	2023
OGÓŁEM	2 297	2 321
Podjęcia pracy, w tym:	1 272	1 379
■ niesubsydiowanej	1 046	1 142
■ subsydiowanej, w tym:	226	237
➔ prac interwencyjnych	76	68
➔ robót publicznych	23	30
➔ działalności gospodarczej	49	54
➔ w ramach refundacji kosztów zatrudnienia bezrobotnego (doposażenie lub wyposażenie stanowiska pracy)	58	62
➔ podjęcia pracy poza miejscem zamieszkania w ramach bonu na zasiedlenie	8	8
w tym podjęcie działalności gospodarczej	0	0
➔ podjęcia pracy w ramach bonu zatrudnieniowego	0	0
➔ inne (m.in. jednorazowe środki z PFRON, kontrakt socjalny)	12	15
Rozpoczęcia aktywizacji zawodowej w ramach:	311	320
■ szkolenia, w tym	111	97
➔ w ramach bonu szkoleniowego	7	7
■ stażu, w tym	117	96
➔ w ramach bonu stażowego	0	0
■ prac społecznie użytecznych	83	127
Pozostałych, z tego:	714	622
➔ odmowy bez uzasadnionej przyczyny przyjęcia propozycji odpowiedniej pracy lub innej formy pomocy	41	21

Liczba uczestniczących w poszczególnych programach rynku pracy w końcu lipca 2022 i 2023 roku przedstawiała się następująco:

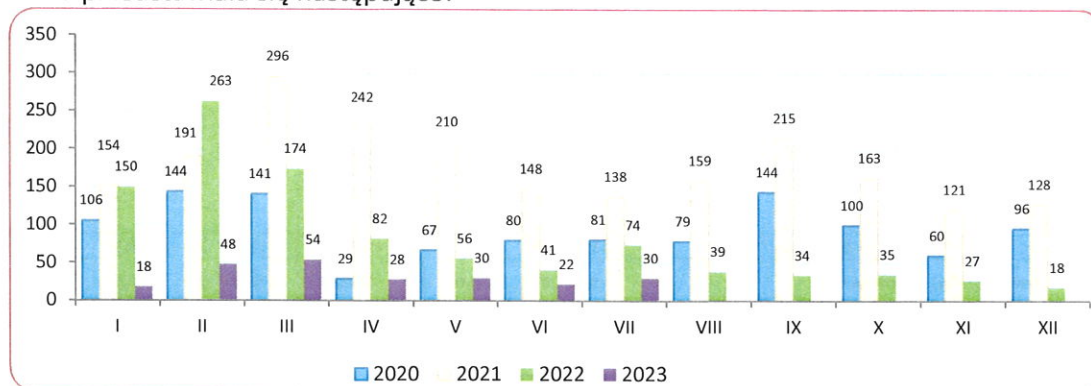


Źródło: Opracowanie własne na podstawie badań statystycznych rynku pracy MRiPS-01.

ZATRUDNIANIE CUDZOZIEMCÓW

W lipcu 2023 r. w Powiatowym Urzędzie Pracy w Bytowie zostało wpisanych do ewidencji **30** oświadczeń o powierzeniu wykonywania pracy cudzoziemcowi bez konieczności uzyskania zezwolenia na pracę (w tym: 46,7% dotyczyło obywateli Gruzji, 26,7% dotyczyło obywateli Białorusi, 20,0% dotyczyło obywateli Ukrainy i 6,7% Mołdawii). Cudzoziemcy według oświadczeń będą wykonywali pracę przede wszystkim w: przetwórstwie przemysłowym (83,3%), budownictwie (10,0%) oraz „transporcie i gospodarce magazynowej” (6,7%). Cudzoziemcy mają wykonywać pracę w oparciu o umowę zlecenia (53,3%) oraz umowę o pracę (46,7%) i najczęściej w zawodach: „robotnicy przemysłowi i rzemieślnicy” (63,3%), pracownicy przy pracach prostych (20,0%) oraz „operatorzy i monterzy maszyn urządzeń” (16,7%). Najwięcej oświadczeń zarejestrowano w grupie wiekowej 26-40 lat (53,3%) oraz 41-65 lat (33,3%). W porównaniu do czerwca 2023 r. liczba oświadczeń uległa zwiększeniu o 8, natomiast w porównaniu do lipca 2022 roku zmniejszyła się o 44, tj. o 59,7%.

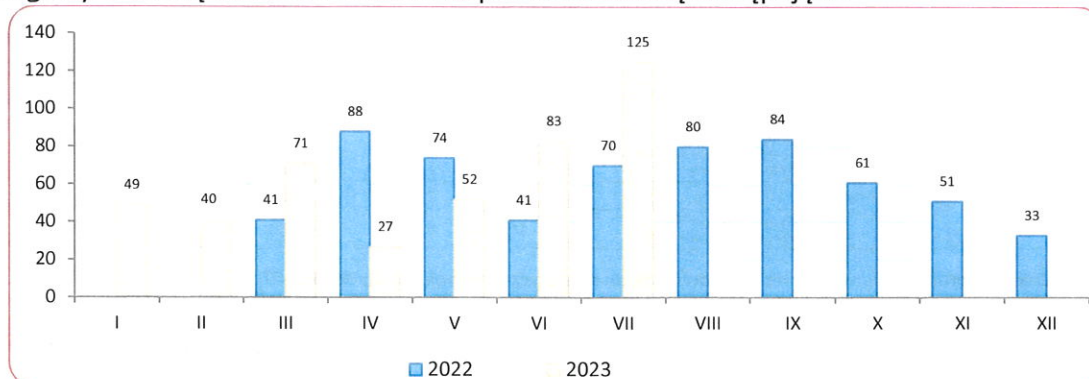
Liczba wpisanych do ewidencji oświadczeń w poszczególnych miesiącach 2020, 2021, 2022 i 2023 roku przedstawiała się następująco:



W lipcu 2023 r. nie wydano zezwoleń na pracę sezonową.

W lipcu 2023 r. do Powiatowego Urzędu Pracy w Bytowie wpłynęło **125** powiadomień (miesiąc wcześniej 83) o powierzeniu wykonywania pracy obywatelom Ukrainy zgodnie z ustawą z dnia 12 marca 2022 r. o pomocy obywatelom Ukrainy w związku z konfliktem zbrojnym na terytorium tego państwa.

Liczba złożonych powiadomień o powierzeniu wykonywania pracy obywatelom Ukrainy w poszczególnych miesiącach 2022 i 2023 roku przedstawiała się następująco:



WYDATKI Z FUNDUSZU PRACY

Z Funduszu Pracy w lipcu 2023 r. wydatkowano łącznie kwotę 2 238,8 tys. zł. (tj. 139,6% kwoty z poprzedniego miesiąca). Na zasiłki dla bezrobotnych wydano 704,5 tys. zł (31,5% ogółu wydatków w omawianym okresie), natomiast na programy na rzecz promocji zatrudnienia wydatkowano kwotę 1 342,6 tys. zł, (tj. 60,0% ogółu wydatków).

W porównaniu do okresu styczeń - lipiec 2022 r. (11 195,5 tys. zł) odnotowano spadek wydatków Funduszu Pracy o 6,4%.

Spadek nastąpił w wydatkach na:

- dodatki aktywizacyjne o 42,5%,
- zasiłki dla bezrobotnych o 19,3%.

Wzrost nastąpił w wydatkach na:

- świadczenia integracyjne o 107,0%,
- pozostałe wydatki o 15,1%,
- programy na rzecz promocji zatrudnienia o 3,6%.

Strukturę wydatków z Funduszu Pracy przedstawia zestawienie:

Wyszczególnienie	styczeń - lipiec				w tym: lipiec 2023		Wzrost/ spadek
	2022		2023		Kwota wydatków (w tys. zł)	%	
	Kwota wydatków (w tys. zł)	%	Kwota wydatków (w tys. zł)	%			
1	2	3	4	5	6	7	8
WYDATKI OGÓŁEM	11 195,5	100,0	10 479,2	100,0	2 238,8	100,0	-6,4
Zasiłki dla bezrobotnych	5 601,9	50,0	4 522,2	43,2	704,5	31,5	-19,3
Dodatki aktywizacyjne	348,1	3,1	200,2	1,9	41,3	1,8	-42,5
Świadczenia integracyjne	287,4	2,6	594,8	5,7	97,9	4,4	107,0
Składki na ubezpieczenia społeczne rolników	0,0	0,0	0,0	0,0	0,0	0,0	x
Programy na rzecz promocji zatrudnienia	4 745,2	42,4	4 916,9	46,9	1 342,6	60,0	3,6
w tym:							
Szkolenia	263,4	2,4	310,4	3,0	124,4	5,6	17,8
Prace społecznie użyteczne	113,7	1,0	117,1	1,1	23,4	1,0	2,9
Roboty publiczne	176,6	1,6	267,3	2,6	104,0	4,6	51,4
Refundacja kosztów wyposażenia i doposażenie stanowiska pracy	806,0	7,2	984,6	9,4	435,9	19,5	24,5
Dofinansowanie podejmowania działalności gospodarczej	1 397,1	12,5	1 749,0	16,7	326,7	14,6	25,2
Prace interwencyjne	534,8	4,8	339,9	3,2	86,5	3,9	-36,4
Stypendia i składki na ubezpieczenie społeczne (studia podyplomowe, kontynuacja nauki)	41,8	0,4	30,8	0,3	9,3	0,4	-26,3
Stáže	793,5	7,1	548,1	5,2	153,3	6,8	-30,9
Bon na zasiedlenie	80,0	0,7	85,0	0,8	22,0	1,0	6,3
Bon zatrudnieniowy	0,0	0,0	0,0	0,0	0,0	0,0	x
Koszty specyficznych elementów programów specjalnych	30,0	0,3	0,0	0,0	0,0	0,0	x
Krajowy Fundusz Szkoleniowy	185,0	1,7	316,1	3,0	29,5	1,3	70,9
Inne instrumenty rynku pracy	323,3	2,9	168,7	1,6	27,6	1,2	-47,8
w tym: COVID-19							
dotacja przyznawane na podstawie Rozporządzenia z dnia 21 grudnia 2021 r.	10,0	0,1	0,0	0,0	0,0	0,0	x

Źródło: Opracowanie własne na podstawie badań statystycznych rynku pracy MRiPS -02.

Opracował:
Adam Witka-Jeżewski

DYREKTOR
Powiatowego Urzędu Pracy
w Bytomiu

Janusz Wiczkowski


STAN BEZROBOCIA W POWIECIE BYTOWSKIM

1	Liczba bezrobotnych ogółem			6	7	Bezrobotni z prawem do zasiłku			Liczba osób wyłączonych z ewidencji wg miejsca zamieszkania na poszczególne formy aktywizacji zawodowej w okresie styczeń - lipiec 2023 r.										
	31.07.2022 r.		30.06.2023 r.			31.07.2023 r.		8	9a	9b	10	11	12	13	14	15	16	17	
Wyszczególnienie																			
O G Ó Ł E M	2 581	2 661	2 656	1 585	-0,2	100	483	18,2	100	68	30	54	62	97	127	96	8		
Miasto i Gmina Bytów	608	638	640	396	0,3	24,1	130	20,3	26,9	21	16	21	29	34	31	39	1		
Borzycuchom	105	109	113	82	3,7	4,3	31	27,4	6,4	6	0	3	4	4	2	4	1		
Kończycy	157	129	127	77	-1,6	4,8	25	19,7	5,2	4	2	1	7	4	15	8	1		
Lipnica	101	111	109	63	-1,8	4,1	22	20,2	4,6	4	1	4	1	6	1	4	1		
Parchowo	102	93	96	63	3,2	3,6	17	17,7	3,5	5	3	1	1	4	5	3	0		
Studzienice	77	86	84	61	-2,3	3,2	24	28,6	5,0	5	1	2	3	8	0	5	0		
Tuchomie	127	135	136	85	0,7	5,1	23	16,9	4,8	5	2	4	4	5	12	8	0		
Czarna Dąbrówka	204	217	208	141	-4,1	7,8	35	16,8	7,2	6	0	5	3	9	3	3	0		
Miasto i Gmina Miastko	972	1 013	1 016	546	0,3	38,3	149	14,7	30,8	10	5	11	8	19	50	21	4		
Trzebielino	128	130	127	71	-2,3	4,8	27	21,3	5,6	2	0	2	2	4	8	1	0		

¹⁾ w tym: 7 osób w ramach bonu szkoleniowego

²⁾ w tym: 0 w ramach bonu stażowego

W ramach bonu zatrudnieniowego pracę uzyskało 0 osób.



POWIATOWY URZĄD PRACY W BYTOWIE

ul. Wojska Polskiego 6

77 - 100 Bytów

tel. 59 822 22 27; 822 34 45; 822 23 73

fax. 59 823 41 02

www.bytow.praca.gov.pl

gdbym@praca.gov.pl

ePUAP: /PUPBYTOW/SkrytkaESP

FILIA W MIASTKU

ul. Gen. Sikorskiego 1

77-200 Miastko

tel. 59 857 51 19; 857 23 19; 857 58 20

fax. 59 857 06 00

gdbymi@praca.gov.pl