




Monitoring Rynku Pracy Bezrobocie rejestrowane w Powiecie Tczewskim

INFORMACJA MIESIĘCZNA
LIPIEC 2023



UWAGI METODYCZNE:



Podstawę prawną do sporządzenia sprawozdawczości rynku pracy stanowi ustawa z dnia 29 czerwca 1995 r. o statystyce publicznej oraz rozporządzenia Rady Ministrów.

- ⇒ Dane o liczbie bezrobotnych obejmują osoby zarejestrowane w powiatowych urzędach pracy jako bezrobotne, zgodnie z definicją zawartą w ustawie z dnia 20 kwietnia 2004 r. o promocji zatrudnienia i instytucjach rynku pracy.
- ⇒ Kategorie bezrobotnych będących w szczególnej sytuacji na rynku pracy:
 - ◆ do 30 roku życia (w tym do 25 roku życia),
 - ◆ długotrwale bezrobotne,
 - ◆ powyżej 50 roku życia,
 - ◆ korzystające ze świadczeń pomocy społecznej,
 - ◆ posiadające co najmniej jedno dziecko do 6 roku życia lub co najmniej jedno dziecko niepełnosprawne do 18 roku życia,
 - ◆ niepełnosprawni.
- ⇒ Wolne miejsca pracy i miejsca aktywizacji zawodowej to suma zgłoszonych przez pracodawców wolnych miejsc zatrudnienia lub innej pracy zarobkowej oraz miejsc aktywizacji zawodowej (np. staże, prace społecznie użyteczne).
- ⇒ Stopy bezrobocia - to wyrażony w procentach stosunek liczby zarejestrowanych bezrobotnych do liczby cywilnej ludności aktywnej zawodowo, czyli pracujących i bezrobotnych (bez pracowników jednostek budżetowych prowadzących działalność w zakresie obrony narodowej i bezpieczeństwa publicznego).



LICZBA OSÓB BEZROBOTNYCH I STOPA BEZROBOCIA:

Liczba bezrobotnych zarejestrowanych w Powiatowym Urzędzie Pracy w Tczewie w końcu lipca 2023 r. wyniosła **2307** osób i była o 31 osób, tj. o 1,3% niższa niż w poprzednim miesiącu.

Wskaźnik stopy bezrobocia w końcu czerwca 2023 r. kształtował się na poziomie 5,7% dla powiatu (w porównaniu do roku poprzedniego tj. czerwca 2022 r. - pozostał na tym samym poziomie) 4,5% dla województwa i 5,0% dla kraju.

Liczba bezrobotnych oraz stopa bezrobocia w Lipcu 2022 r. - 2023 r.

| Miesiąc | 2022 rok | | | 2023 rok | | |
|---------|---------------------|-------------|------------------|---------------------|-------------|------------------|
| | Liczba bezrobotnych | | Stopa bezrobocia | Liczba bezrobotnych | | Stopa bezrobocia |
| | Ogółem | Kobiety | | Ogółem | Kobiety | |
| Lipiec | 2345 | 1533 | 5,8% | 2307 | 1422 | * |

* brak danych

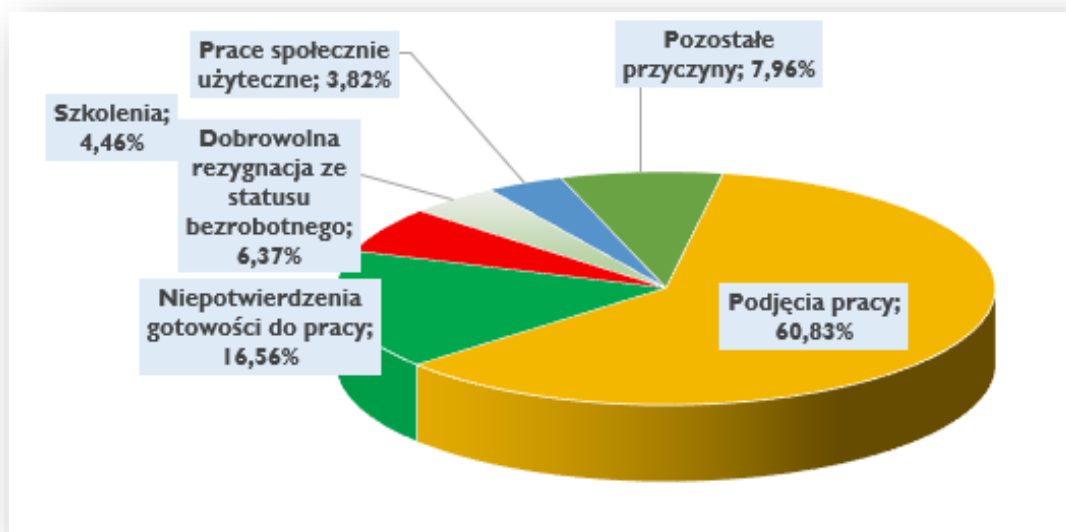
Źródło: Opracowanie własne na podstawie badań statystycznych rynku pracy MRiPS-01 i GUS



ZMIANY W POZIOMIE BEZROBOCIA:

- Liczba bezrobotnych zarejestrowanych w Powiatowym Urzędzie Pracy w Tczewie w końcu lipca 2023 r. wyniosła **2307** osób i była o 31 osób, tj. o 1,3% niższa niż w poprzednim miesiącu.
- W lipcu zarejestrowały się **283** osoby bezrobotne. Większość noworejestrujących się bezrobotnych stanowiły osoby poprzednio pracujące (89,8%), a także osoby rejestrujące się po raz kolejny (72,8%).
- Z kolei z ewidencji osób bezrobotnych wyłączono ogółem **314** osób.

Przyczyny wyłączeń z ewidencji w Lipcu 2023 r. w procentach (%)



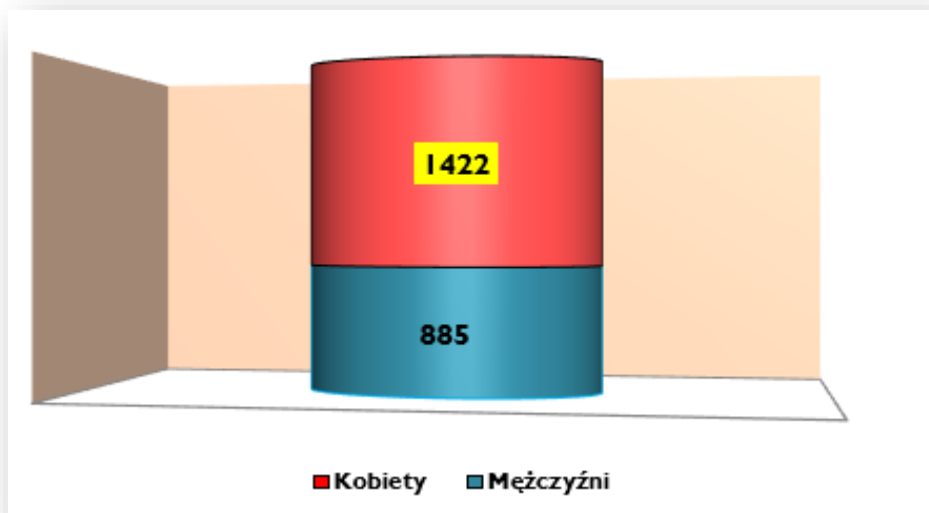
- Podstawowe dane o strukturze bezrobocia na koniec lipca 2023 r. zawarto w poniższej tabeli:

| Wyszczególnienie | 31.07.2023 | Udział w % |
|--|-------------|------------|
| BEZROBOTNI OGÓŁEM | 2307 | 100 |
| Kobiety | 1422 | 61,6 |
| Mężczyźni | 885 | 38,4 |
| Zamieszkali na wsi | 894 | 38,8 |
| Z prawem do zasiłku | 348 | 15,1 |
| Do 30 roku życia | 638 | 27,7 |
| w tym do 25 roku życia | 361 | 15,6 |
| Powyżej 50 roku życia | 515 | 22,3 |
| Bez doświadczenia zawodowego | 378 | 16,4 |
| Długotrwale bezrobotni | 1049 | 45,5 |
| Posiadające co najmniej 1 dziecko do 6 roku życia lub dziecko niepełnosprawne do 18 roku życia | 657 | 28,5 |
| Korzystające ze świadczeń z pomocy społecznej | 136 | 5,9 |
| Niepełnosprawni | 241 | 10,4 |

Źródło: Opracowanie własne na podstawie badań statystycznych rynku pracy MRiPS-01

- Na koniec lipca zarejestrowane były **1422** kobiety. Stanowiły one 61,6% ogółu zarejestrowanych w analizowanym okresie. Liczba mężczyzn wyniosła **885** osób (38,4%).

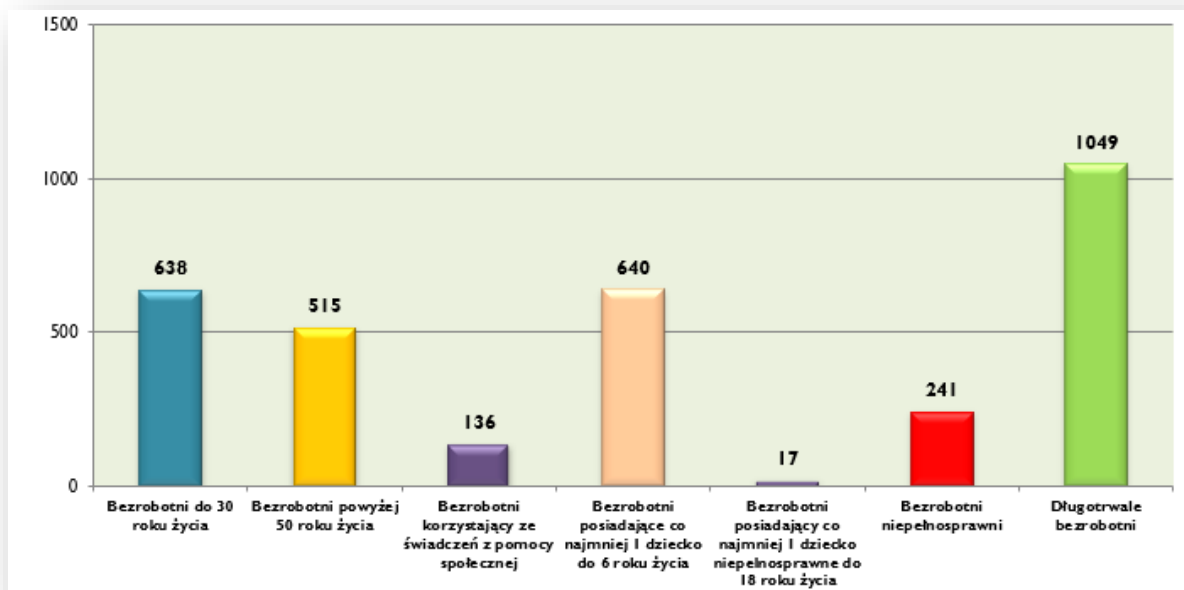
Bezrobotni według płci - stan na 31.07.2023



Źródło: Opracowanie własne na podstawie badań statystycznych rynku pracy MRiPS-01

- Na koniec lipca 2023 r. status osoby w szczególnej sytuacji na rynku pracy posiadały **1944** osoby i stanowiły one 84,3% ogółu bezrobotnych.

Bezrobotni będący w szczególnej sytuacji na rynku pracy - stan na 31.07.2023

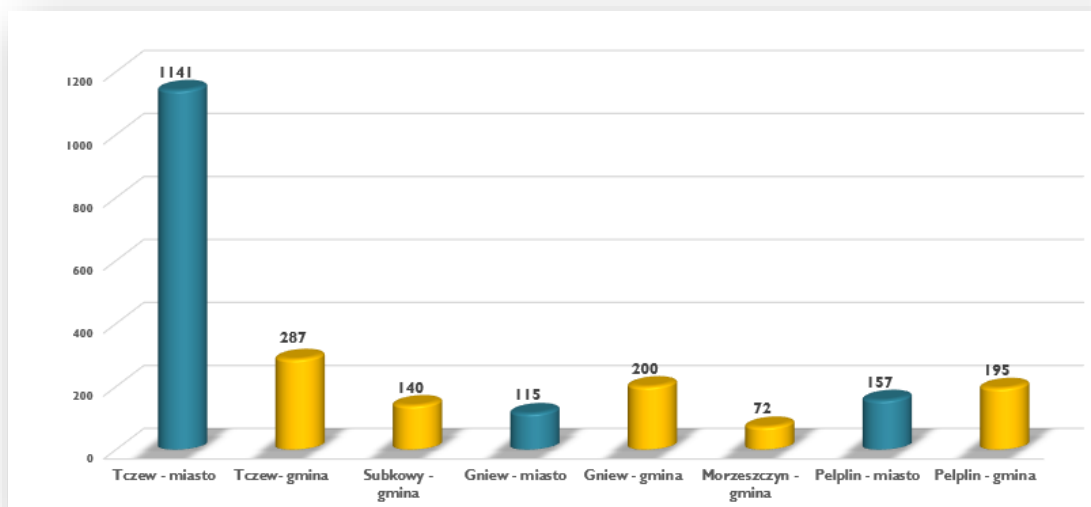


Źródło: Opracowanie własne na podstawie badań statystycznych rynku pracy MRiPS-01



- W końcu lipca 2023 r. liczba zarejestrowanych bezrobotnych zamieszkałych na wsi wyniosła **894** osoby. Stanowili oni **38,8%** ogółu bezrobotnych.

Bezrobocie w miastach i gminach Powiatu Tczewskiego - stan na 31.07.2023



Źródło: Opracowanie własne na podstawie badań statystycznych rynku pracy MRiPS-01

Wolne miejsca pracy i miejsca aktywizacji zawodowej:

- Pracodawcy zgłosili do urzędu pracy łącznie w lipcu 2023 r. - **282** wolne miejsca pracy i aktywizacji zawodowej. Z ogólnej liczby zgłoszonych wolnych miejsc pracy i aktywizacji zawodowej to miejsca pracy:
 - 14 - subsydiowanej (m.in.: prace interwencyjne, staże oraz prace społecznie użyteczne),
 - 13 - dla osób niepełnosprawnych,
 - 23 - z sektora publicznego.



Wolne miejsca pracy i miejsca aktywizacji zawodowej zgłoszone przez pracodawców w Lipcu 2022 r. - 2023 r.

| Miesiąc | Wolne miejsca pracy i miejsca aktywizacji zawodowej | | | | | |
|---------|---|----------------------|---------------------|------------|----------------------|---------------------|
| | 2022 | | | 2023 | | |
| | ogółem | z sektora prywatnego | pracy subsydiowanej | ogółem | z sektora prywatnego | pracy subsydiowanej |
| Lipiec | 532 | 503 | 28 | 282 | 259 | 14 |



Najczęściej zgłaszane oferty pracy w PUP Tczew

Lipiec 2023 r.

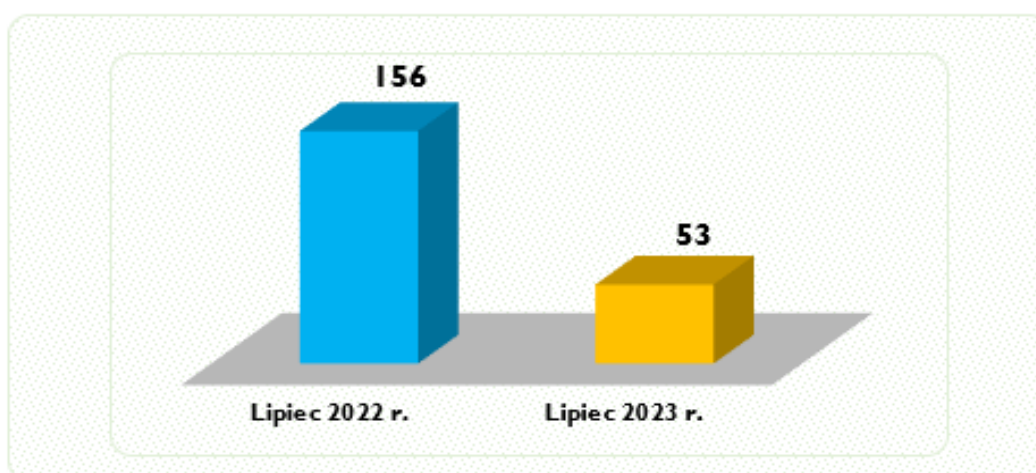
| Lp. | Zawód | Liczba wolnych miejsc pracy i aktywizacji zawodowej |
|-----|---|---|
| 1 | Pozostali robotnicy wykonujący prace proste w przemyśle | 80 |
| 2 | Cieśla | 18 |
| 3 | Pracownik produkcji | 16 |
| 4 | Murarz | 11 |
| 5 | Ładowacz nieczystości stałych | 10 |

Źródło: Opracowanie własne na podstawie badań statystycznych rynku pracy MRiPS-01

ZATRUDNIANIE CUDZOZIEMCÓW:

- W lipcu 2023 r. do Powiatowego Urzędu Pracy w Tczewie wpłynęły **53** oświadczenia o powierzeniu wykonywania pracy cudzoziemcowi, z czego **53** zostały wpisane do ewidencji oświadczeń.

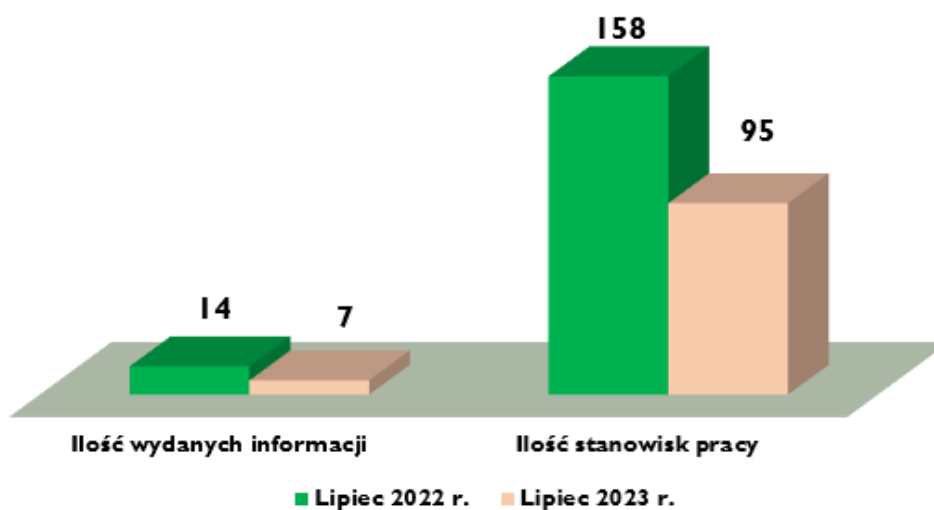
Liczba oświadczeń o powierzeniu wykonywania pracy cudzoziemcowi wpisanych do ewidencji oświadczeń w Lipcu 2022 r. - 2023 r.



Źródło: Opracowanie własne na podstawie danych PUP w Tczewie

- Powiatowy Urząd Pracy w Tczewie w lipcu 2023 r. wydał **7 informacji starosty** o możliwości zaspokojenia potrzeb kadrowych pracodawcy w związku z ubieganiem się o wydanie zezwolenia na pracę cudzoziemca na terenie RP. Wydane informacje dotyczyły **95** wolnych miejsc pracy w **7** różnych zawodach.

Wydane informacje starosty w Lipcu 2022 r. - 2023 r.



Źródło: Opracowanie własne na podstawie danych PUP w Tczewie

WYDATKI Z FUNDUSZU PRACY:



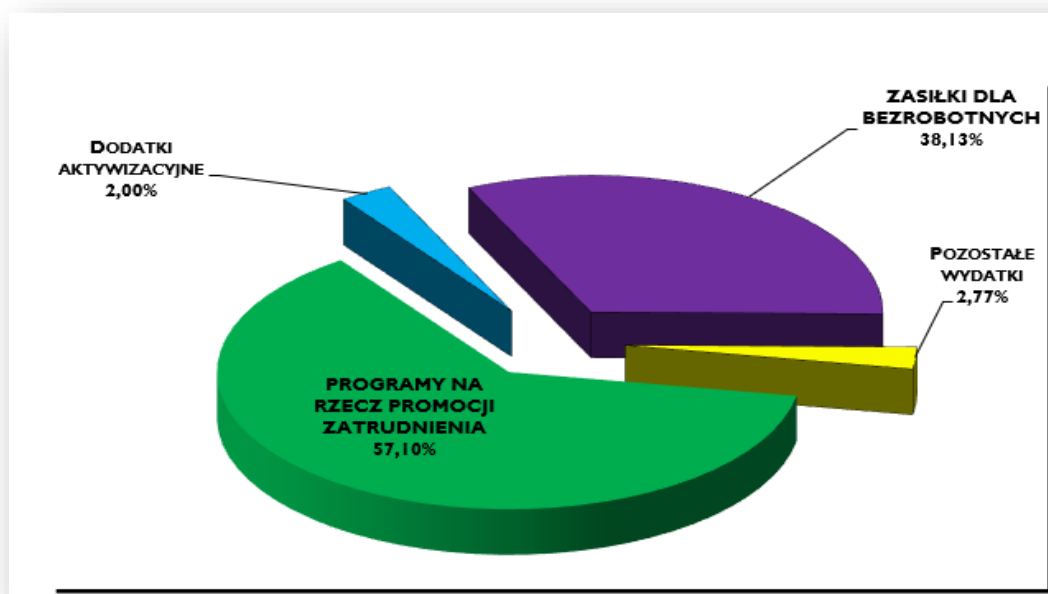
⇒ W okresie od stycznia do lipca 2023 r. łącznie wydatkowano z Funduszu Pracy kwotę: w wysokości **9 699 122,64 zł.**

- ◆ Na zasiłki dla bezrobotnych oraz dodatki aktywizacyjne wypłacono kwotę w wysokości - 3 892 513,43 zł tj. 40,1% ogółu poniesionych wydatków.
- ◆ Z kolei na aktywne formy w ramach programów rynku pracy wydatkowano kwotę 5 538 135,57 zł - tj. 57,1% ogółu poniesionych wydatków.

Struktura wydatków z Funduszu Pracy w 2023 r. (w zł)

| Lp. | Wyszczególnienie | Struktura wydatków | |
|-----|---|-----------------------|--------------|
| | | Kwota wydatków (w zł) | % |
| 1. | WYDATKI OGÓŁEM: | 9 699 122,64 | 100 |
| 2. | Zasiłki dla bezrobotnych | 3 698 080,63 | 38,13 |
| 3. | Dodatki aktywizacyjne | 194 432,80 | 2,00 |
| 4. | Aktywne formy w ramach programów na rzecz promocji zatrudnienia, przeciwdziałania bezrobociu i aktywizacji zawodowej | 5 538 135,57 | 57,10 |
| 5. | Pozostałe wydatki | 268 473,64 | 2,77 |

Struktura wydatków z Funduszu Pracy w 2023 r. (w %)



Źródło: Opracowanie własne na podstawie badań statystycznych rynku pracy MRiPS-02

POZOSTAŁE INFORMACJE I WYDARZENIA:

07 lipiec 2023 | Powiatowy Urząd Pracy w Tczewie ubiega się o pozyskanie dodatkowych środków na realizację projektu niekonkurencyjnego „**Perspektywa na zatrudnienie**”, współfinansowanego ze środków Europejskiego Funduszu Społecznego (EFS+), w ramach którego w roku 2023 planowana jest aktywizacja: 45 uczestników poprzez udział w stażach, 46 uczestników poprzez udział w szkoleniach indywidualnych, 39 uczestników poprzez przyznanie jednorazowych środków na podjęcie działalności gospodarczej poprzedzone szkoleniem grupowym „**ABC Biznesu**”.




14 lipiec 2023 | Pozyskaliśmy środki rezerwy Krajowego Funduszu Szkoleniowego w wysokości 30.080 zł oraz ogłosiliśmy nabór wniosków o przyznanie środków na finansowanie kosztów kształcenia ustawicznego pracowników i pracodawcy. Wnioski przyjmowane będą w terminie 28 - 29 sierpnia 2023 r.



25,26 lipiec 2023 | Na terenie naszego urzędu dostępny był punkt poradniczo - informacyjny Państwowej Inspekcji Pracy. Mogły z niego skorzystać osoby bezrobotne, zatrudnione oraz pracodawcy.



28 lipiec 2023 | Ogłosiliśmy nabór wniosków dla pracodawców zainteresowanych zorganizowaniem stażu w swojej firmie.



E-USŁUGI DOSTĘPNE NA STRONIE POWIATOWEGO URZĘDU PRACY:

Usługi elektroniczne Urzędów Pracy



Rejestracja/wyrejestrowanie osoby bezrobotnej lub poszukującej pracy



Zgłoszenie oferty pracy, stażu i praktyk



Rynek Pracy - pomoc dla Ukrainy



Zatrudnianie cudzoziemców



Wnioski dotyczące rejestrów KRAZ, WPZ, RIS, RPA EURES



Wnioski o usługi i świadczenia z urzędu

Ministerstwo Rodziny i Polityki Społecznej > Strona główna



Rynek pracy – pomoc dla Ukrainy
Ринок праці – допомога Україні



Fundusz Gwarantowanych Świadczeń Pracowniczych



Oferty pracy, staże i praktyki zawodowe



Zgłoś ofertę pracy



Przejdź do swojego urzędu



Informacje dla bezrobotnych i poszukujących pracy



Informacje dla pracodawców i przedsiębiorców



Informacji o rynku pracy

Źródło: Powiatowy Urząd Pracy w Tczewie



Mapa dojazdu do:

Powiatowego Urzędu Pracy w Tczewie



POWIATOWY URZĄD PRACY

Adres:

**Aleja Solidarności 14A
83-110 Tczew**

Tel./faks/e-mail:

tel.: 58-531-32-13

faks: 58-531-79-97

e-mail: gdtc@praca.gov.pl

www.tczew.praca.gov.pl



Bądź na bieżąco!
Polub nas na
www.facebook.com/puptczew

