

Informacja miesięczna o rynku pracy


Lipiec 2021 r.

- W porównaniu do czerwca 2021 r. stopa bezrobocia w Pomorskiem spadła o 0,2 pkt. proc., a w kraju o 0,1 pkt. proc.
- Spadła liczba zarejestrowanych bezrobotnych zarówno w województwie pomorskim i w kraju.
- Wzrost liczby ofert pracy na pomorskim i krajowym rynku pracy.

Polska

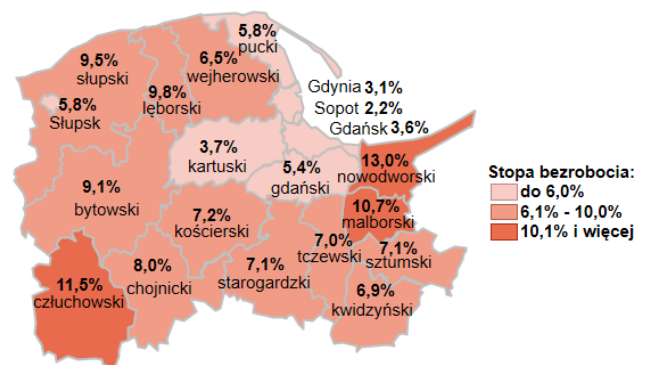
5,8%

Stopa bezrobocia



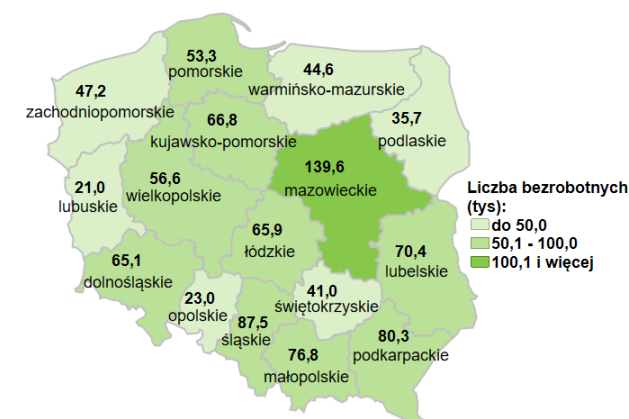
Woj. pomorskie

5,6%




974,9 tys. - liczba zarejestrowanych bezrobotnych

Bezrobotni

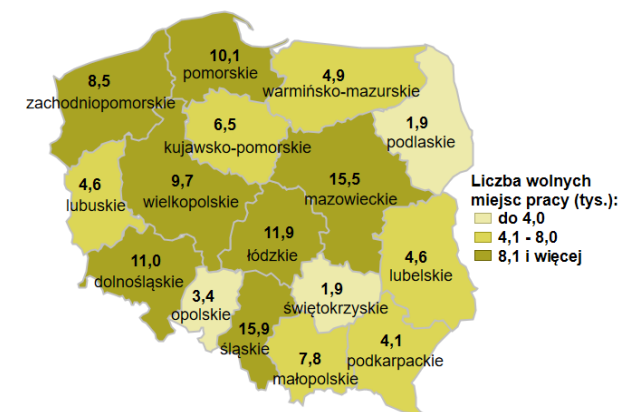


53,3 tys. - liczba zarejestrowanych bezrobotnych

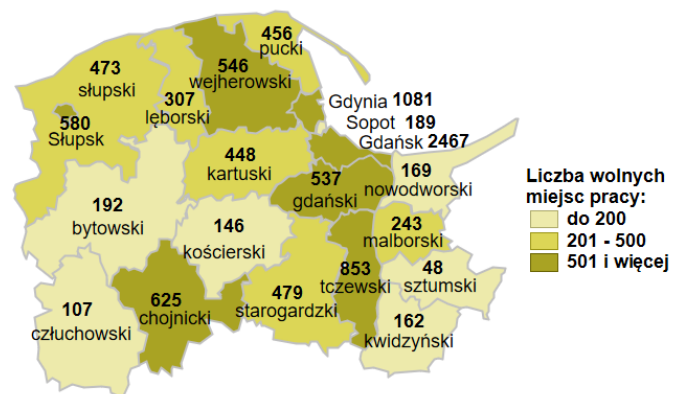


122,4 tys. - liczba zgłoszonych wolnych miejsc pracy i miejsc aktywizacji zawodowej

Oferty pracy



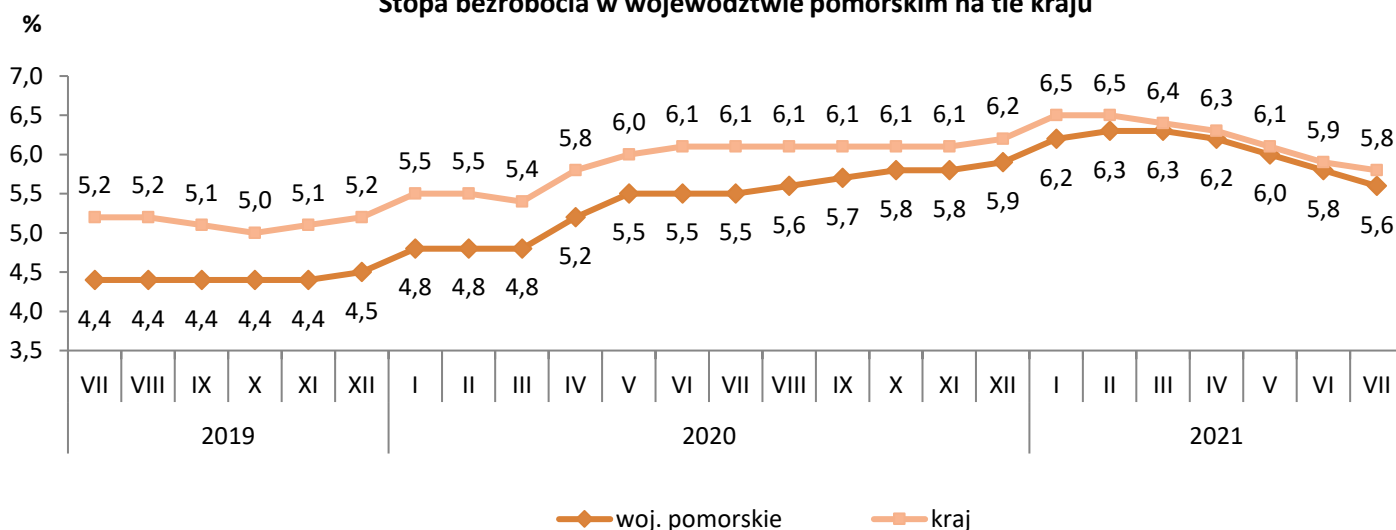
10,1 tys. - liczba zgłoszonych wolnych miejsc pracy i miejsc aktywizacji zawodowej



Stopa bezrobocia

- W lipcu 2021 r. w województwie pomorskim stopa bezrobocia wyniosła **5,6%** i w porównaniu do czerwca 2021 r. zmniejszyła się o 0,2 pkt. proc. (w lipcu 2020 r. wskaźnik ten był niższy o 0,1 pkt. proc. i wynosił 5,5%).
- Niższą stopę bezrobocia niż województwo pomorskie miało sześć województw: wielkopolskie (3,5%), śląskie (4,7%), mazowieckie (4,9%), małopolskie (5,0%), dolnośląskie (5,3%) i lubuskie (5,5%).
- Spadek stopy bezrobocia w województwie pomorskim wystąpił w 15 powiatach, największy w powiecie nowodworskim o 0,9 pkt. proc., w pozostałych powiatach stopa bezrobocia nie uległa zmianie. Najniższa stopa bezrobocia wystąpiła w Sopocie – 2,2%, a najwyższa w powiatach: nowodworskim – 13,0% i człuchowskim – 11,5%.

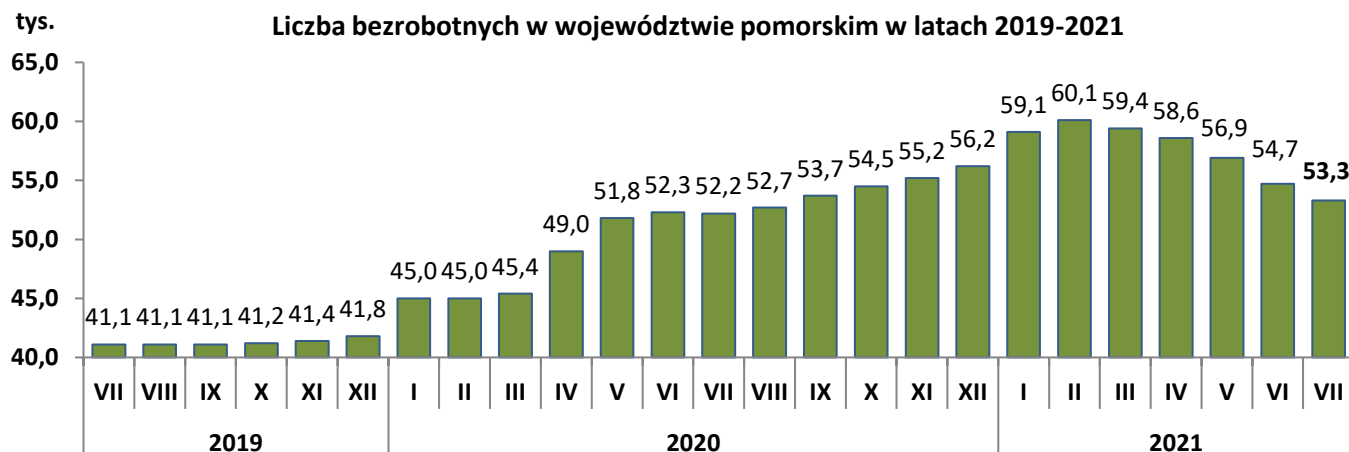
Stopa bezrobocia w województwie pomorskim na tle kraju



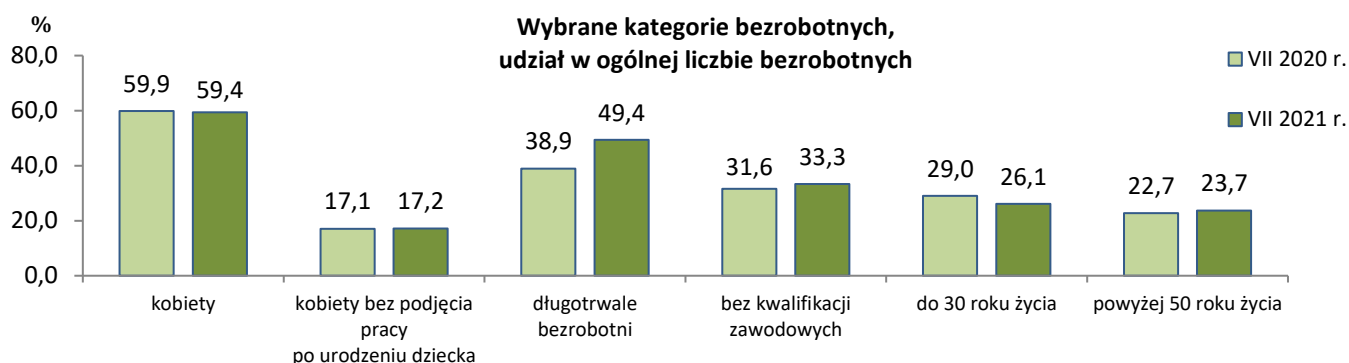
Bezrobotni w województwie pomorskim

- Według stanu na 31 lipca 2021 r. liczba zarejestrowanych bezrobotnych wyniosła **53 330** osób. Spadek o 2,6%, tj. o 1 400 osób w stosunku do czerwca 2021 r. (w porównaniu do lipca 2020 r. wzrost o 2,1%, tj. o 1 093 osoby). Spadek bezrobocia dotyczył 17 powiatów, największy wystąpił w powiecie puckim (o 8,3%). Zaś wzrost bezrobocia wystąpił w 3 powiatach, największy w powiecie kościerskim (o 0,3%).
- 59,4% (31 689 osób) ogółu bezrobotnych stanowiły kobiety, a około 26,1% (13 899) osoby młode w wieku do 30 roku życia.
- W porównaniu do lipca 2020 r. zmniejszył się udział osób bezrobotnych do 30 roku życia (z 29,0% do 26,1% w lipcu 2021 r.) i odsetek kobiet (z 59,9% do 59,4% w lipcu 2021 r.). Natomiast istotnie wzrósł odsetek osób długotrwale bezrobotnych (z 38,9% do 49,4% w lipcu 2021 r.) oraz bezrobotnych bez kwalifikacji zawodowych (z 31,6% do 33,3% w lipcu 2021 r.).
- W lipcu 2021 r. powiatowe urzędy pracy zarejestrowały 5 362 osoby bezrobotne, a wyrejestrowały 6 762 osoby.

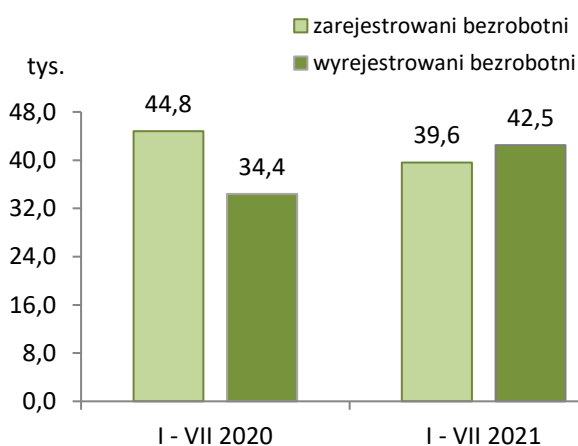
Liczba bezrobotnych w województwie pomorskim w latach 2019-2021



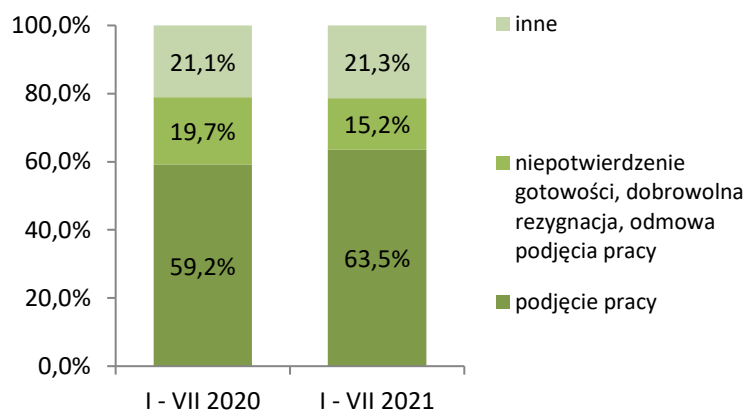
Bezrobotni w województwie pomorskim



Zarejestrowani i wyłączeni z rejestru bezrobotni



Struktura wyłączeń z rejestru bezrobotnych według przyczyn

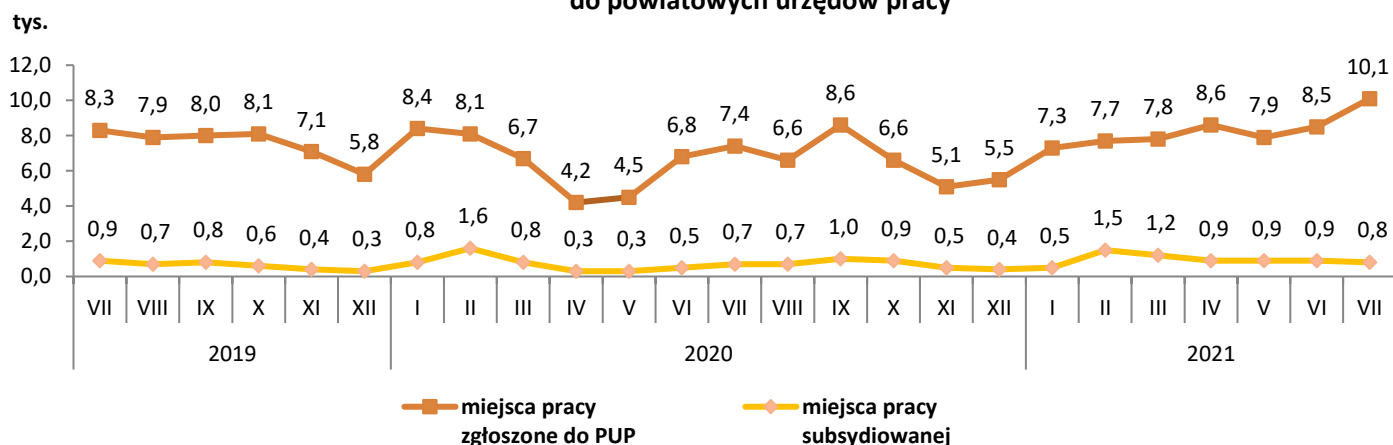


Ze względu na zaokrąglenia danych, składniki mogą nie sumować się do 100%.

Oferty pracy w województwie pomorskim

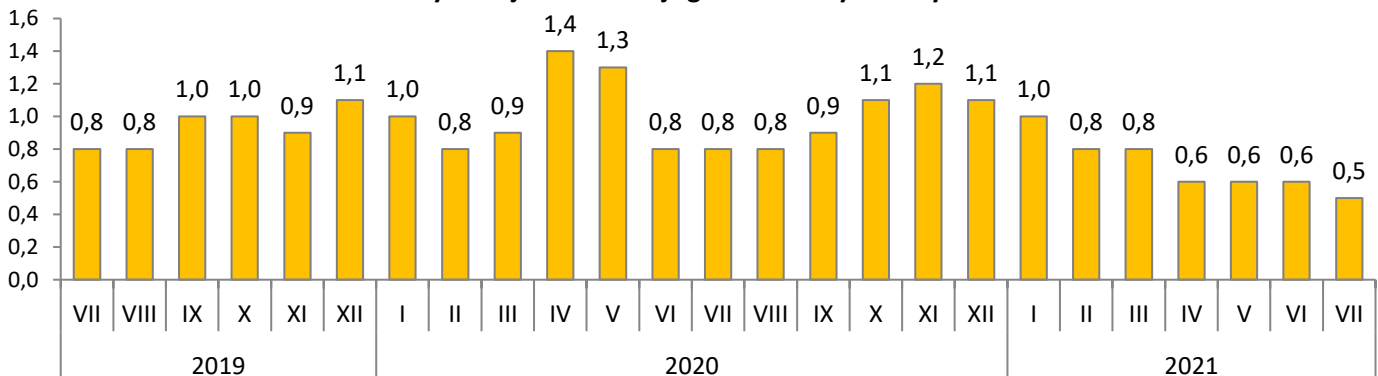
- W lipcu 2021 r. pracodawcy zgłosili do powiatowych urzędów pracy **10 108** ofert pracy, tj. o 18,9% (o 1 606 miejsc) więcej niż w czerwcu 2021 r. oraz o 37,2% (o 2 739 miejsc) więcej niż w tym samym okresie 2020 r.
- Wzrost ofert pracy w porównaniu do czerwca 2021 r. wystąpił w 14 powiatach, największy w Sopocie o 162,5% (117 ofert) i w powiecie chojnickim o 151,0% (o 376 ofert). Największy spadek ofert pracy o 41,8% (o 105 ofert) zanotowano w powiecie kościerskim.
- Na jedno wolne miejsce pracy i miejsce aktywizacji zawodowej zgłoszone w lipcu 2021 r. przypadło 0,5 zarejestrowanej osoby bezrobotnej (w lipcu 2020 r. było to 0,8 osoby).

Wolne miejsca pracy i miejsca aktywizacji zawodowej zgłoszone do powiatowych urzędów pracy



Oferty pracy w województwie pomorskim

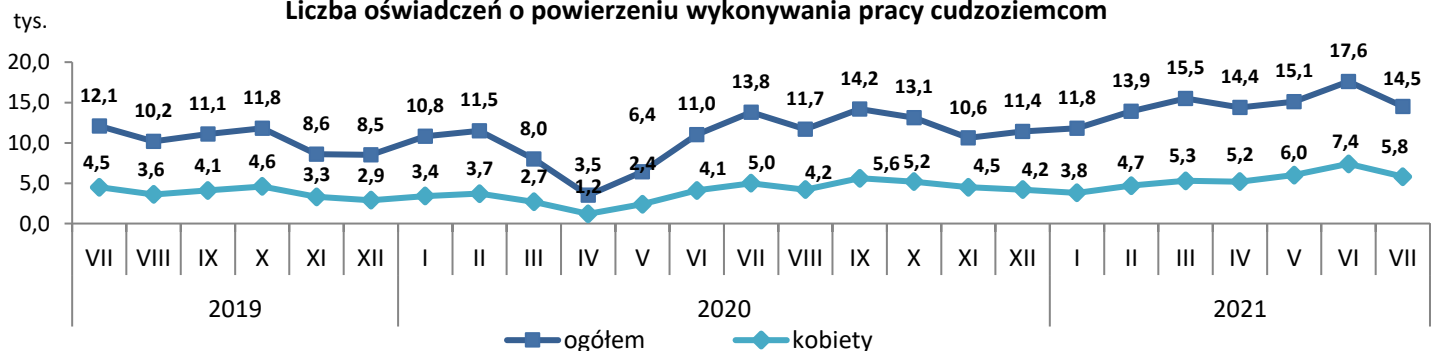
Liczba bezrobotnych zarejestrowanych w miesiącu przypadająca na 1 miejsce pracy i miejsce aktywizacji zawodowej zgłoszone w tym samym okresie



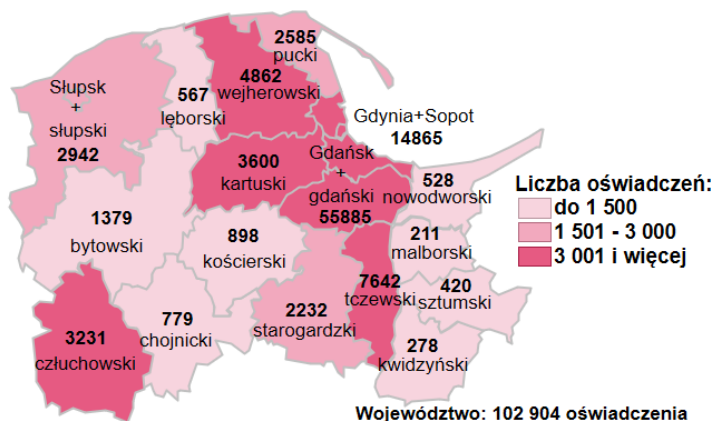
Zatrudnianie cudzoziemców w województwie pomorskim

- W lipcu 2021 r. powiatowe urzędy pracy wpisały do ewidencji **14 545** oświadczeń o powierzeniu wykonywania pracy obywatelom Republiki Armenii, Republiki Białorusi, Republiki Mołdawii, Federacji Rosyjskiej, Gruzji i Ukrainy bez konieczności uzyskania zezwolenia na pracę z tego: 1567 dotyczyło obywateli Ukrainy, 1 174 – Gruzji, 945 – Białorusi, 472 – Rosji, 315 – Mołdawii i 72 - Armenii.
- Ponad 40% (tj. 5 839) zarejestrowanych oświadczeń dotyczyło kobiet.
- W porównaniu do czerwca 2021 r. liczba oświadczeń spadła o 17,5% (tj. o 3 086 oświadczeń).
- Ponad połowę wszystkich oświadczeń zarejestrowano w Gdańskim Urzędzie Pracy (tj. 57,1%).

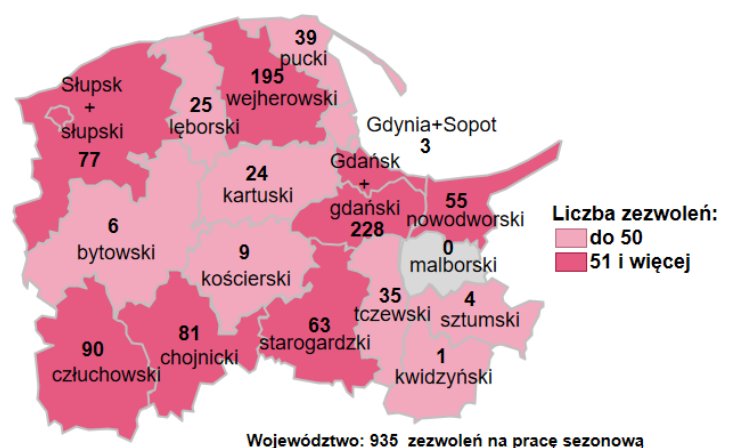
Liczba oświadczeń o powierzeniu wykonywania pracy cudzoziemcom



Oświadczenia o powierzeniu wykonywania pracy cudzoziemcom wpisane do ewidencji oświadczeń przez powiatowe urzędy pracy styczeń - lipiec 2021 r.

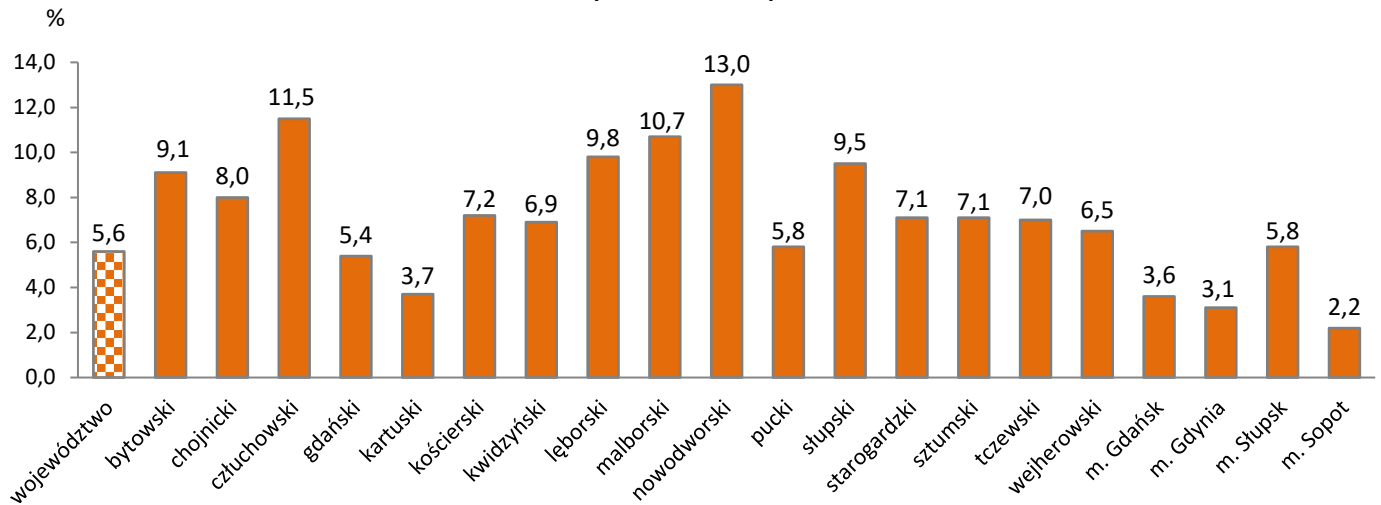


Zezwolenia na pracę sezonową dla cudzoziemców wydane w powiatowych urzędach pracy styczeń - lipiec 2021 r.

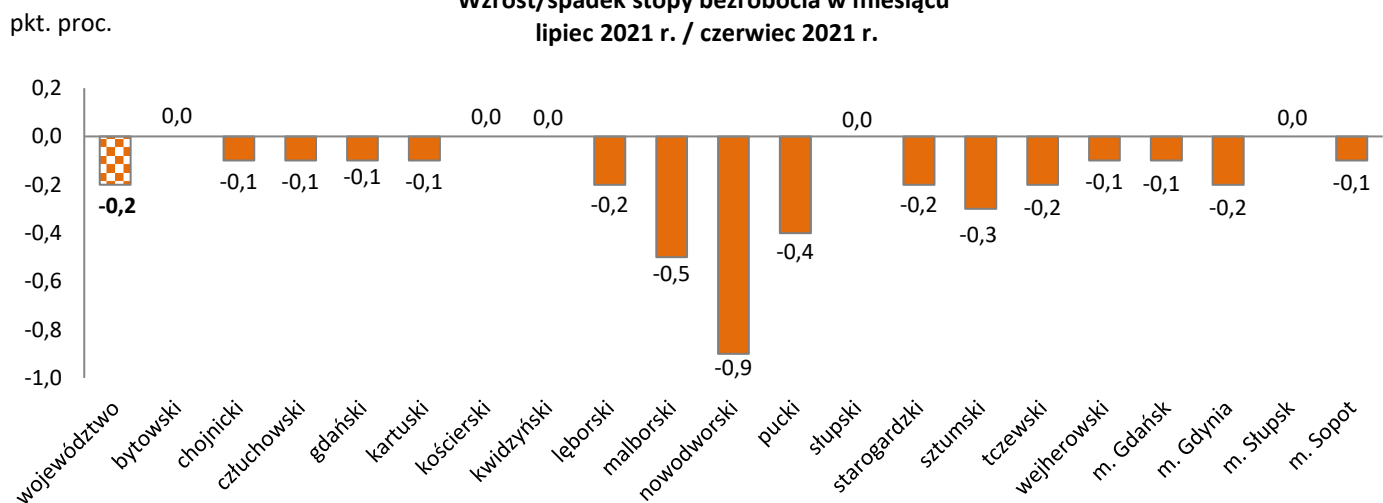


Stopa bezrobocia w województwie pomorskim według powiatów

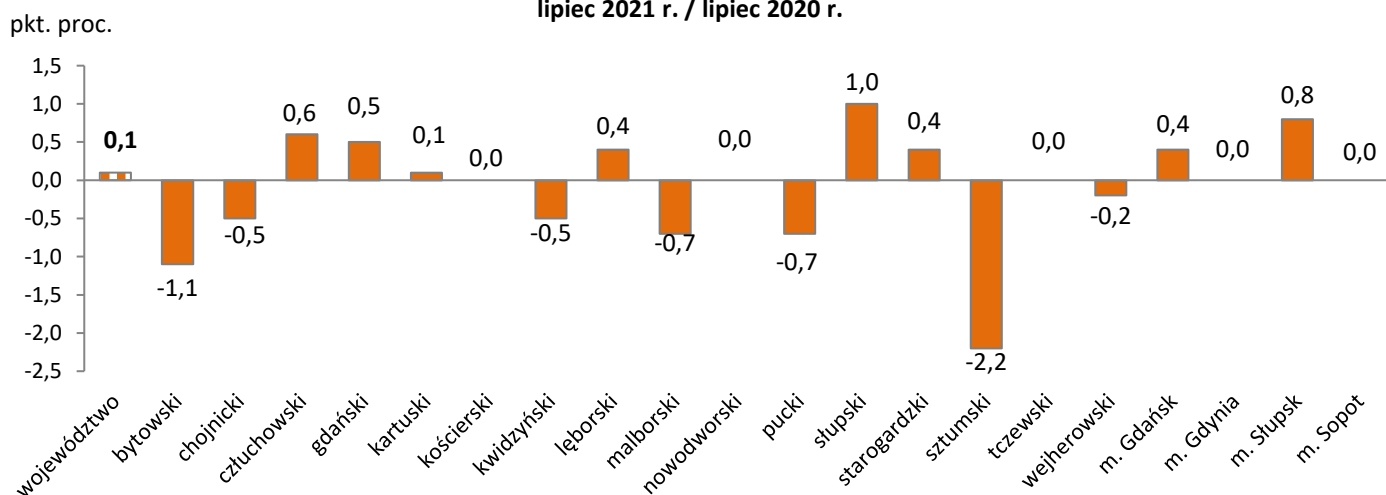
Stopa bezrobocia lipiec 2021 r.



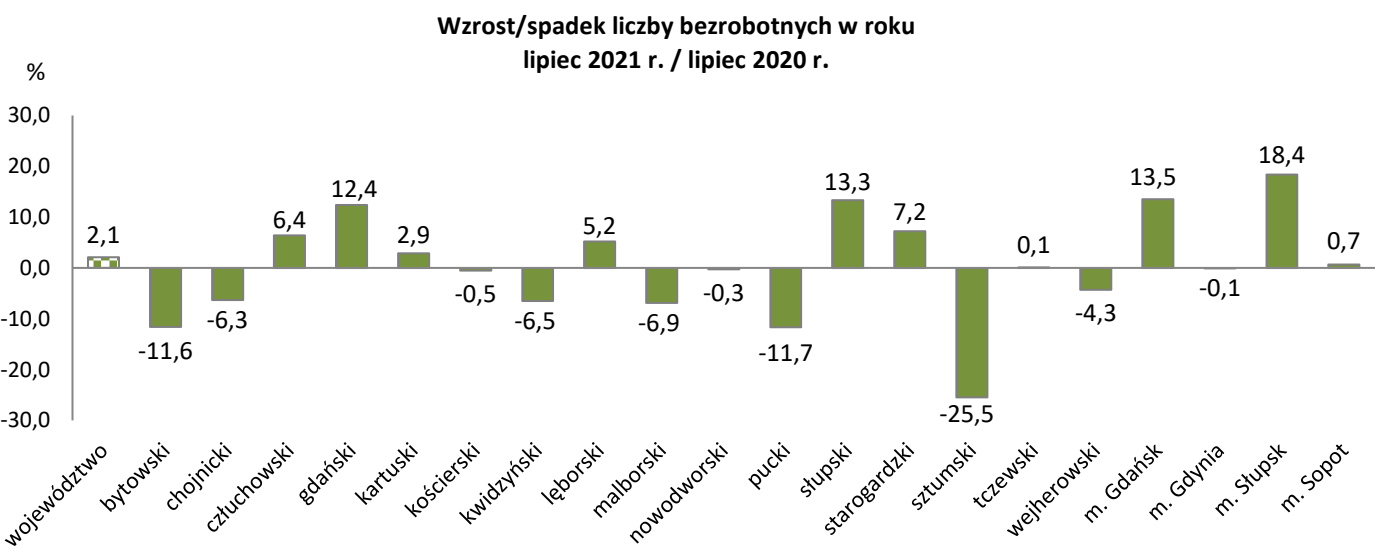
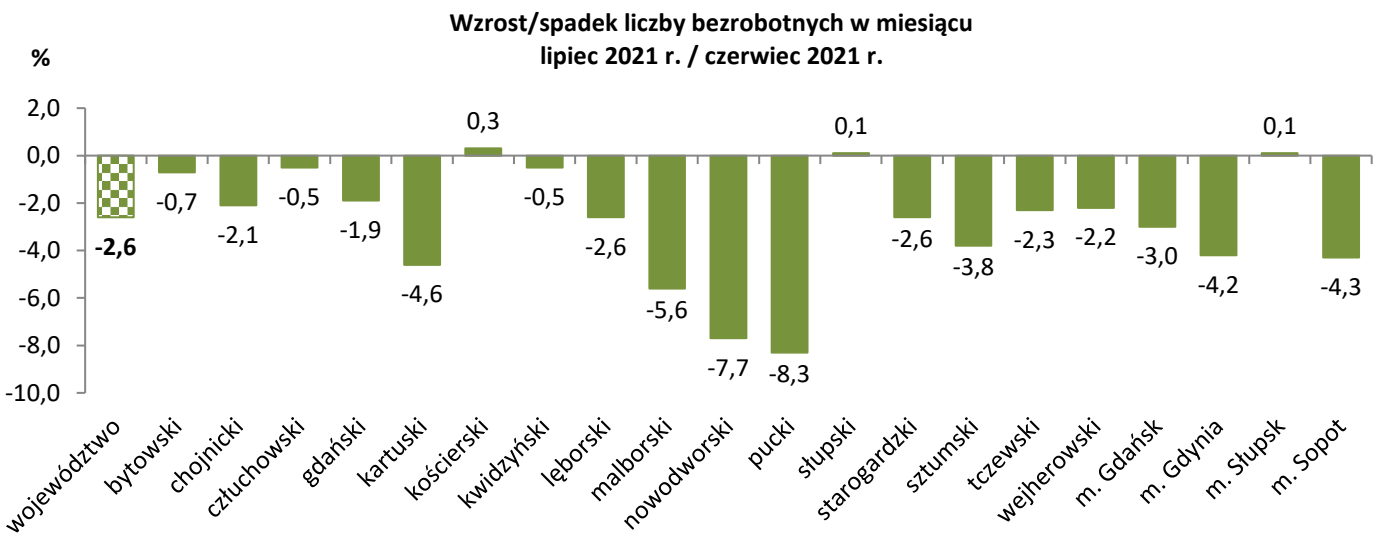
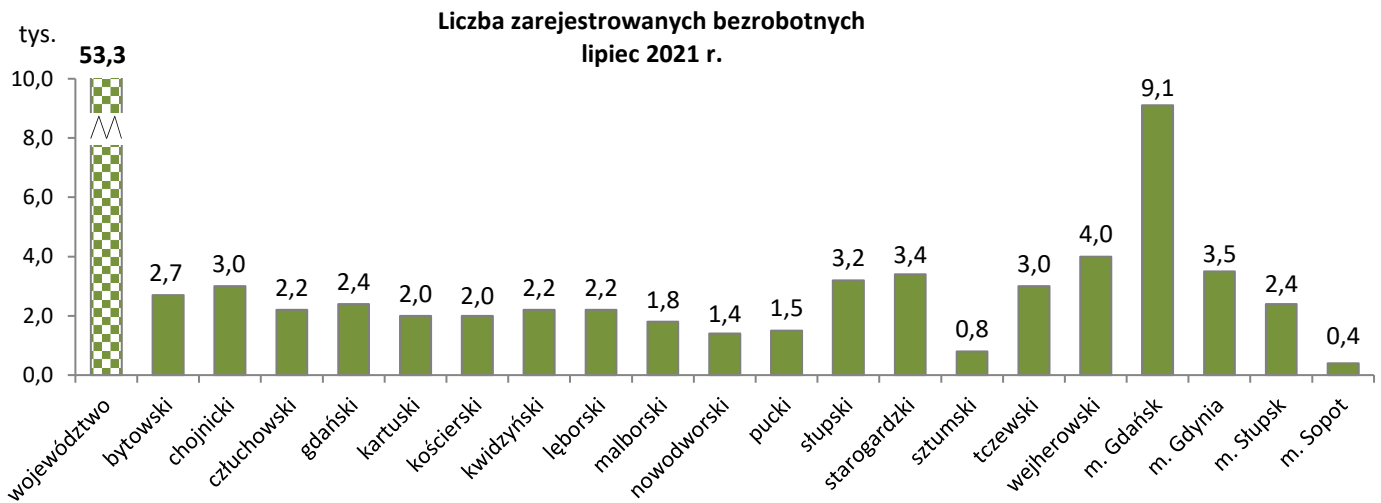
Wzrost/spadek stopy bezrobocia w miesiącu
lipiec 2021 r. / czerwiec 2021 r.



Wzrost/spadek stopy bezrobocia w roku
lipiec 2021 r. / lipiec 2020 r.

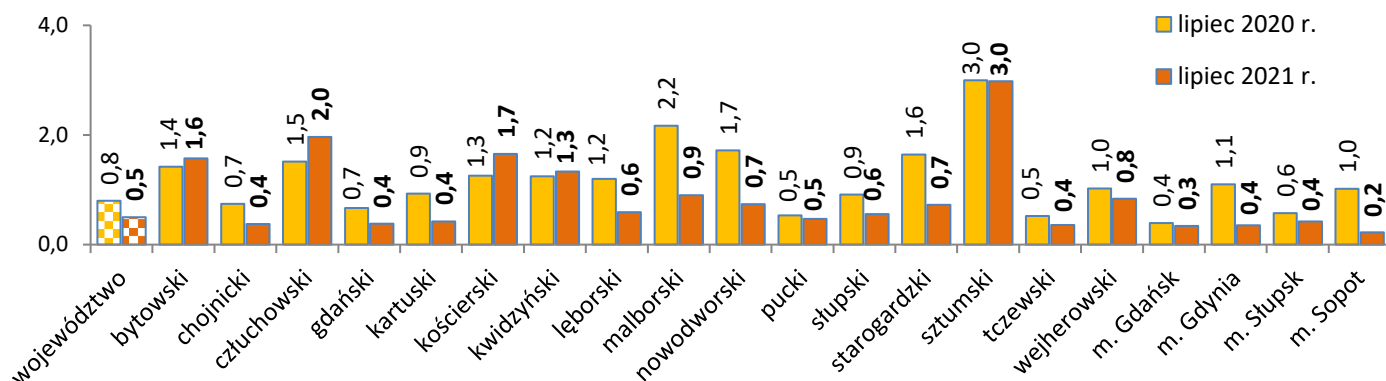


Bezrobotni w województwie pomorskim według powiatów

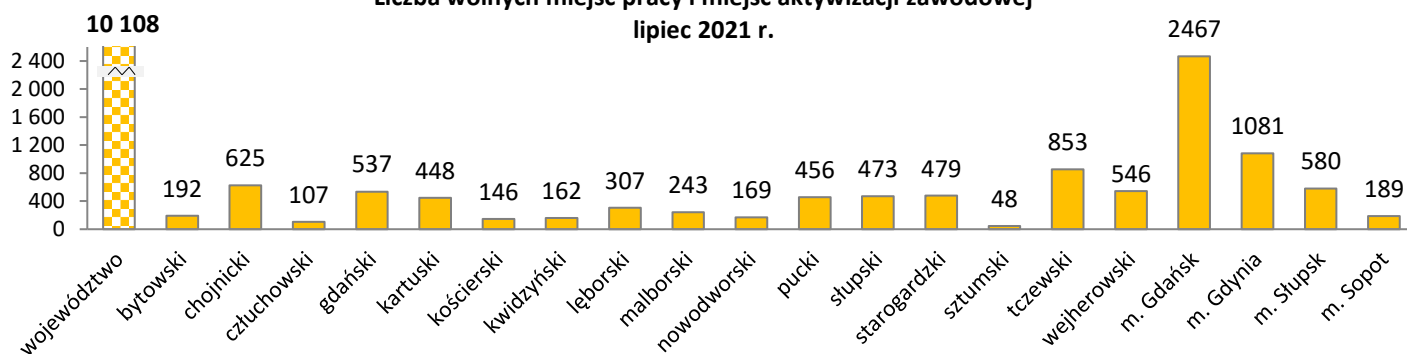


Oferty pracy w województwie pomorskim według powiatów

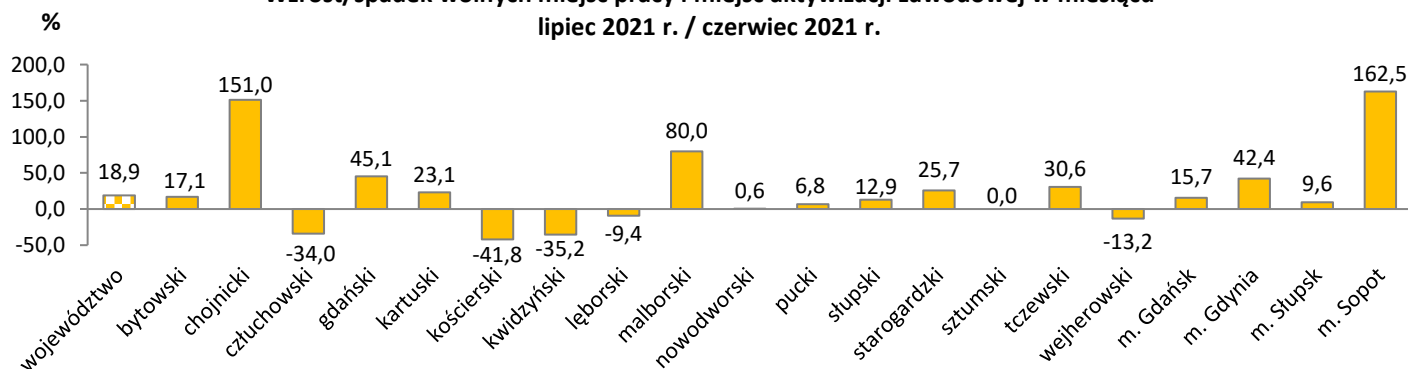
Liczba bezrobotnych zarejestrowanych w powiatowych urzędach pracy przypadająca na 1 wolne miejsce pracy i miejsce aktywizacji zawodowej zgłoszone w tym samym okresie



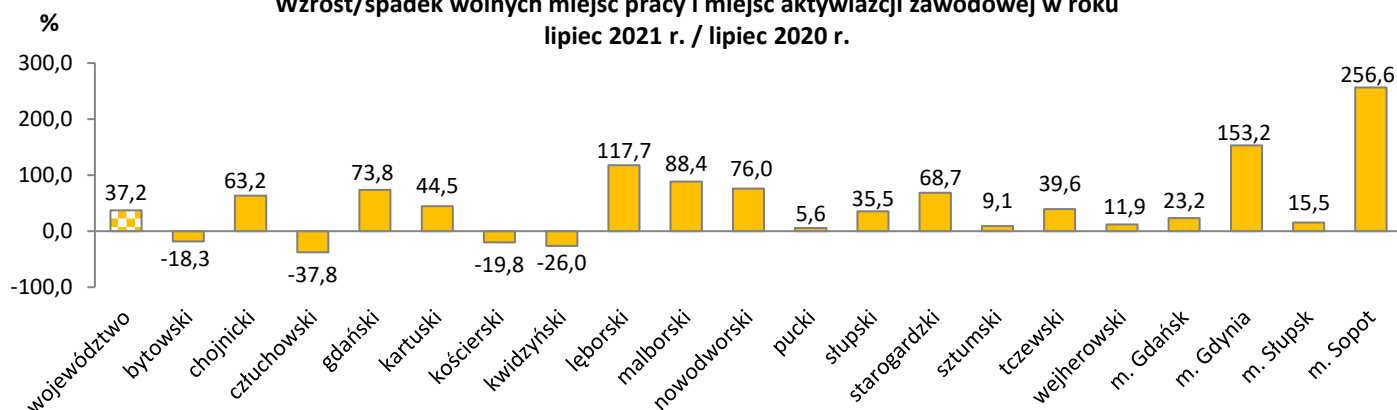
Liczba wolnych miejsc pracy i miejsc aktywizacji zawodowej
lipiec 2021 r.



Wzrost/spadek wolnych miejsc pracy i miejsc aktywizacji zawodowej w miesiącu
lipiec 2021 r. / czerwiec 2021 r.

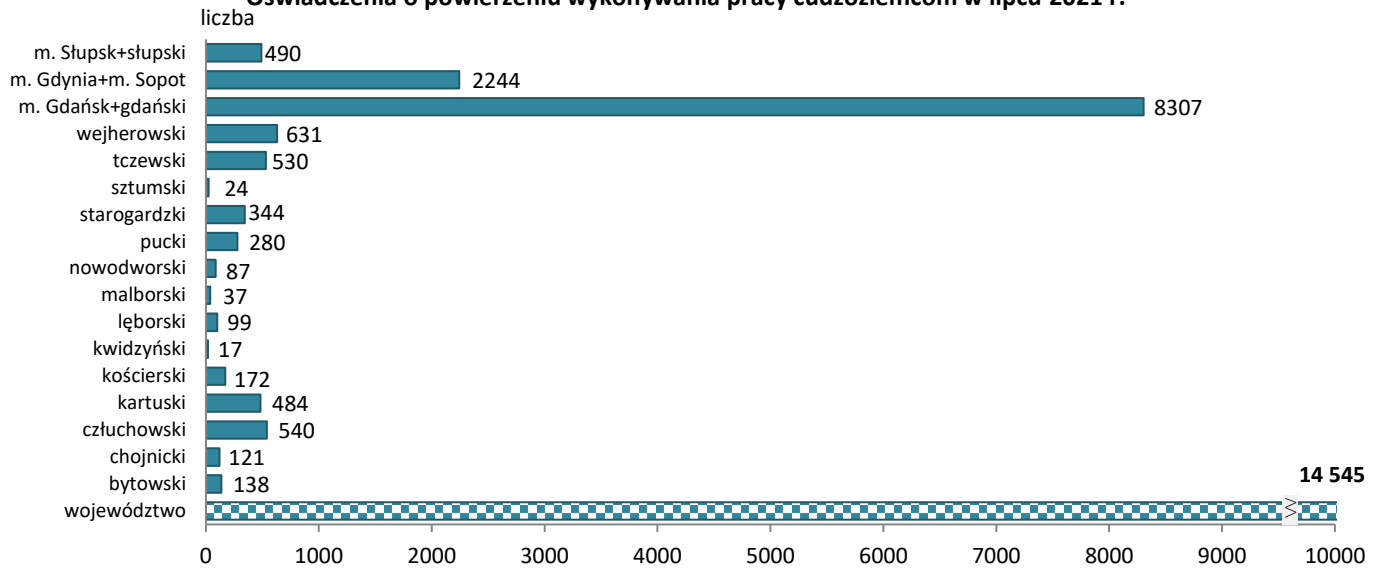


Wzrost/spadek wolnych miejsc pracy i miejsc aktywizacji zawodowej w roku
lipiec 2021 r. / lipiec 2020 r.

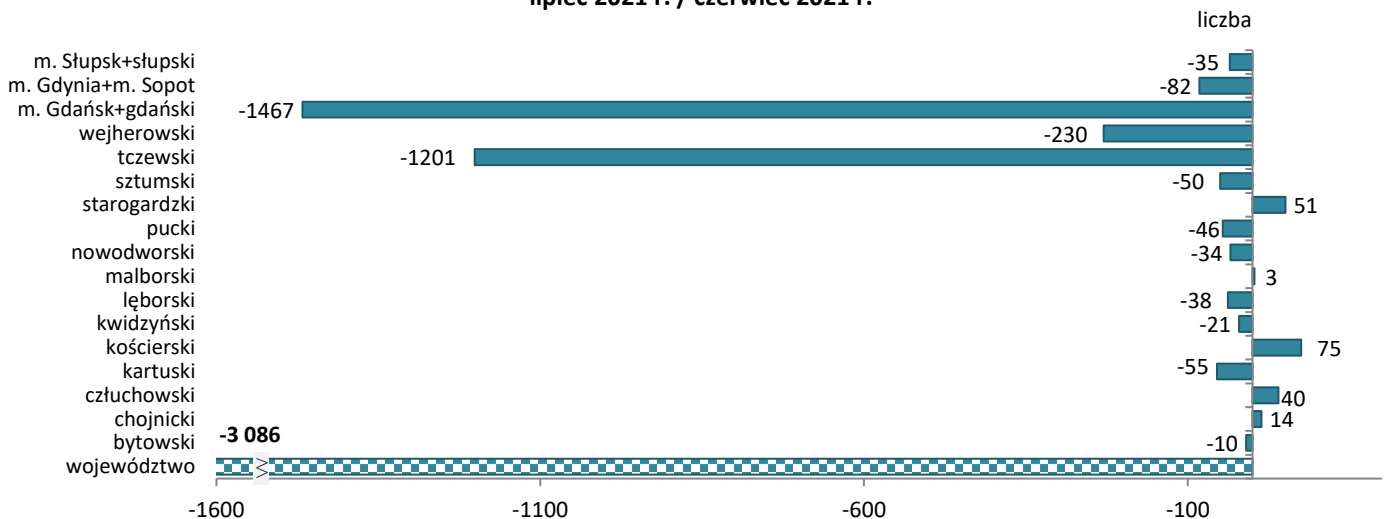


Oświadczenia w województwie pomorskim według powiatów

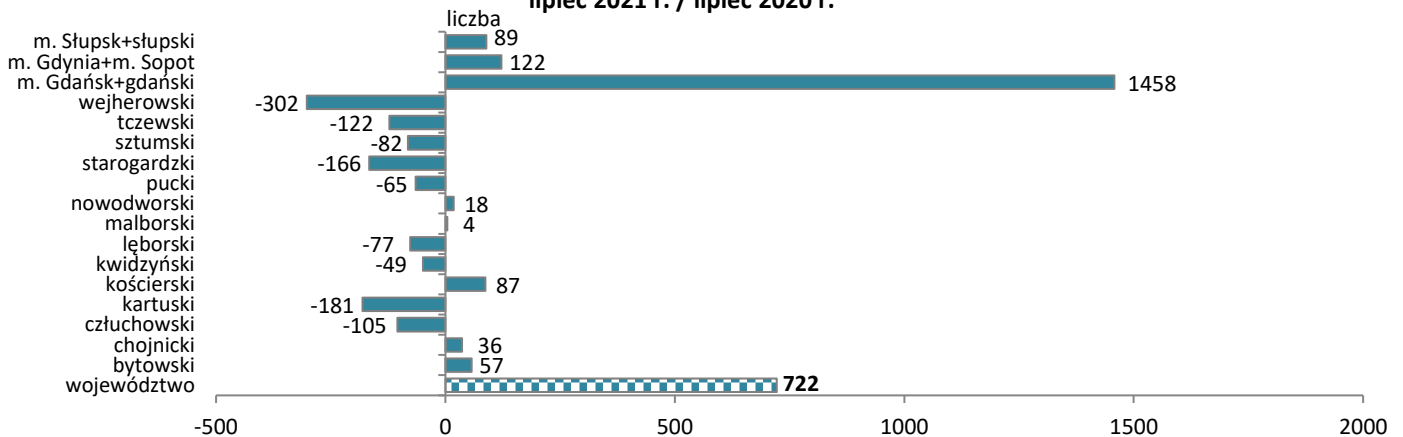
Oświadczenia o powierzeniu wykonywania pracy cudzoziemcom w lipcu 2021 r.



Wzrost/spadek liczby oświadczeń o powierzeniu wykonywania pracy cudzoziemcom w miesiącu
lipiec 2021 r. / czerwiec 2021 r.



Wzrost/spadek liczby oświadczeń o powierzeniu wykonywania pracy cudzoziemcom w roku
lipiec 2021 r. / lipiec 2020 r.



Źródła informacji: badania statystyczne rynku pracy MRPiT-01, dane GUS, dane Centralnego Systemu Analityczno-Raportowego z dnia 13.08.2021 r.
Dane dotyczące cudzoziemców za poszczególne miesiące mogą się różnić ze względu na nowe źródło.