

Informacja miesięczna o rynku pracy

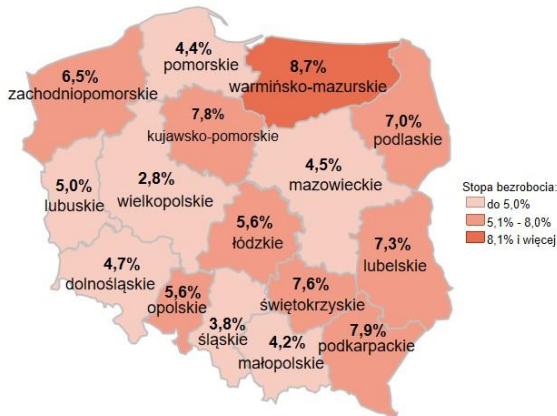
Lipiec 2019 r.

- ✓ Stopa bezrobocia w lipcu br. w woj. pomorskim pozostała na tym samym poziomie co w poprzednim miesiącu (4,4%). Jest czwartą co do wielkości najniższą stopą bezrobocia w Polsce.
- ✓ Spadła liczba osób bezrobotnych rejestrujących się w powiatowych urzędach pracy (o 1,8%).
- ✓ Wzrosła liczba wolnych miejsc pracy i miejsc aktywizacji zawodowej w kraju (o 16,2%) i w Pomorskiem (o 9,1%).

Polska


5,2%

Stopa bezrobocia



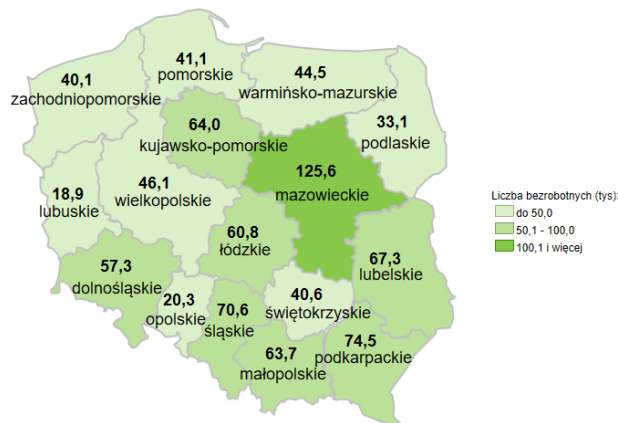
Woj. pomorskie

4,4%




868,4 tys. - liczba zarejestrowanych bezrobotnych

Bezrobotni

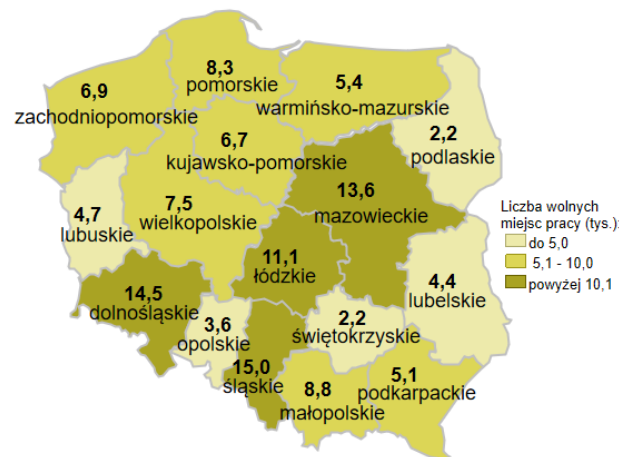


41,1 tys. - liczba zarejestrowanych bezrobotnych

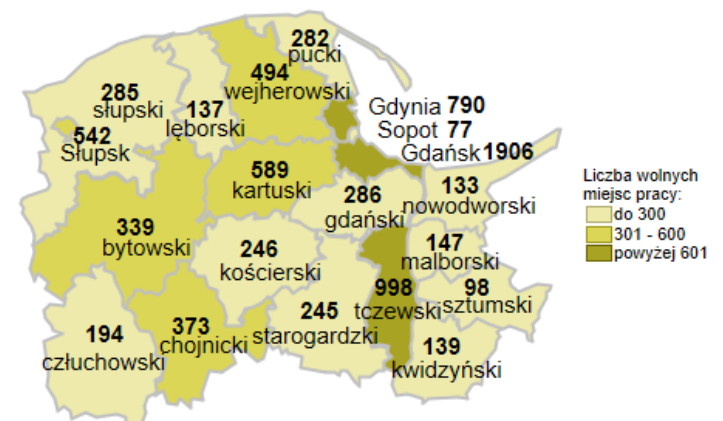


119,9 tys. - liczba zgłoszonych wolnych miejsc pracy i miejsc aktywizacji zawodowej

Oferty pracy

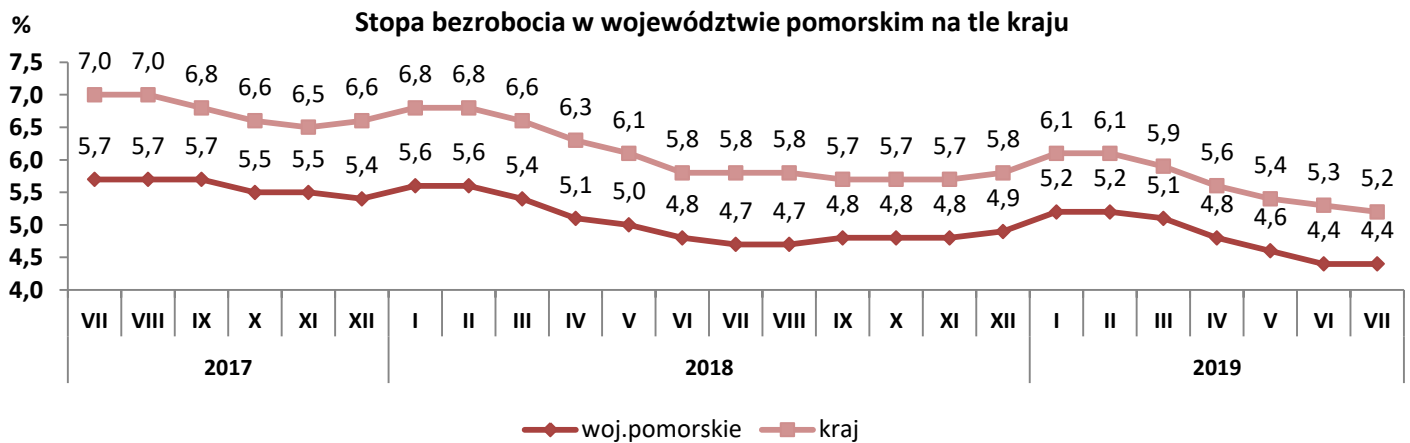


8,3 tys. - liczba zgłoszonych wolnych miejsc pracy i miejsc aktywizacji zawodowej



Stopa bezrobocia

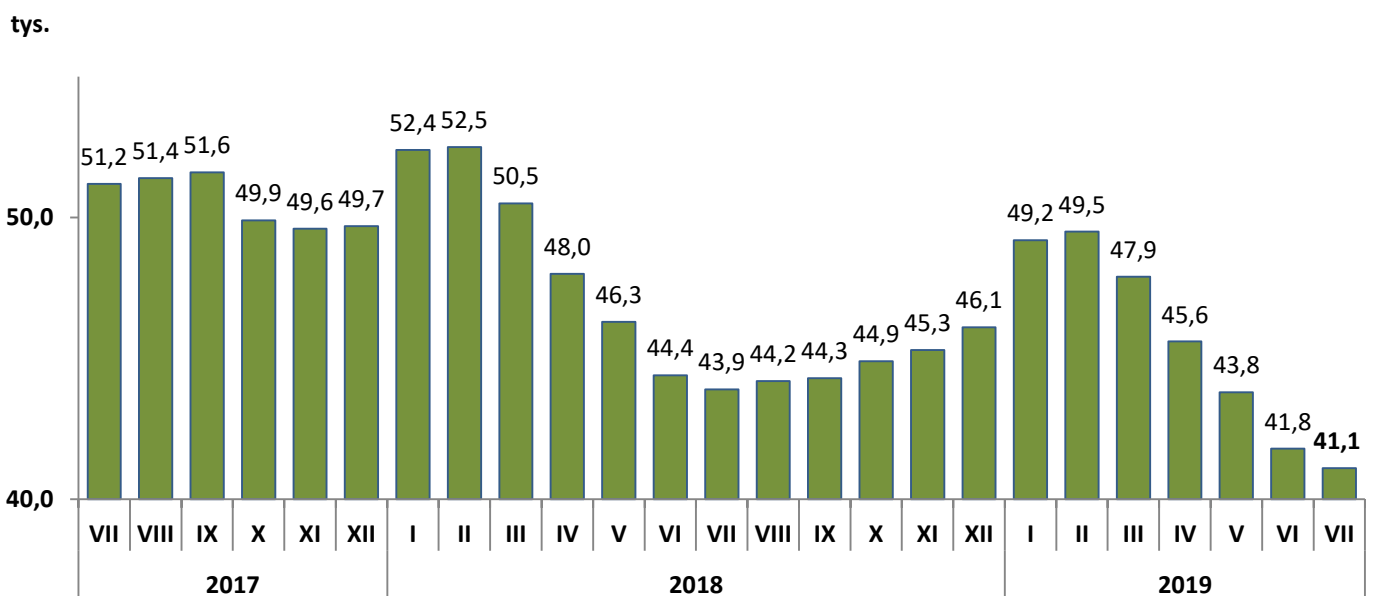
- W lipcu 2019 r. w województwie pomorskim stopa bezrobocia wyniosła **4,4%** i w porównaniu do czerwca br. nie zmieniła się.
- Niższą stopę bezrobocia niż woj. pomorskie miały trzy województwa: wielkopolskie, śląskie i małopolskie. Najniższą stopę bezrobocia w woj. pomorskim odnotowano: w Sopocie – 1,5%, w Gdyni – 2,1%, w powiecie kartuskim – 2,3%, w Gdańsku – 2,5% i w Słupsku – 3,3%, najwyższą w powiecie malborskim – 10,3% i nowodworskim – 10,0%.



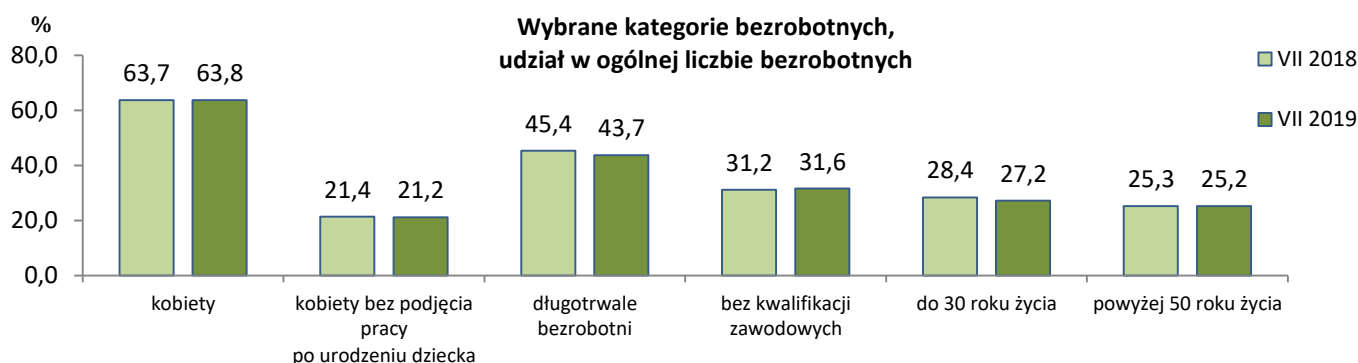
Bezrobotni w województwie pomorskim

- Według stanu na 31 lipca 2019 r. liczba zarejestrowanych bezrobotnych wyniosła **41 108 osób** (spadek do czerwca br. o 1,8%, tj. 0,7 tys.).
- W końcu lipca br. 63,8% (tj. 26,2 tys.) bezrobotnych stanowiły kobiety.
- Wśród 18,0 tys. długotrwale bezrobotnych, 70,8% (12,7 tys.) to kobiety.
- Od początku 2019 r. powiatowe urzędy pracy zarejestrowały 48,8 tys. bezrobotnych, a wyrejestrowały 53,8 tys. Spośród osób wyrejestrowanych 49,0% stanowiły osoby, które podjęły pracę.

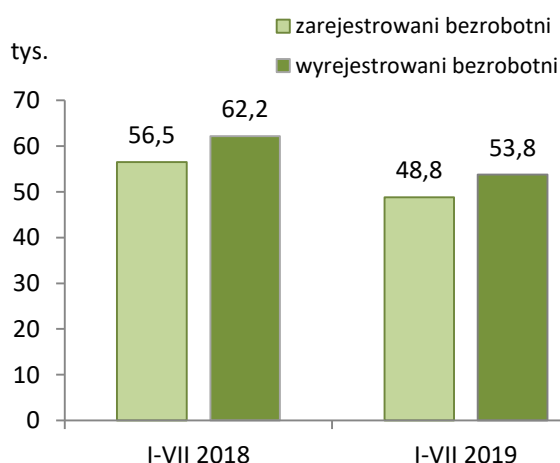
Liczba bezrobotnych w województwie pomorskim w latach 2017-2019



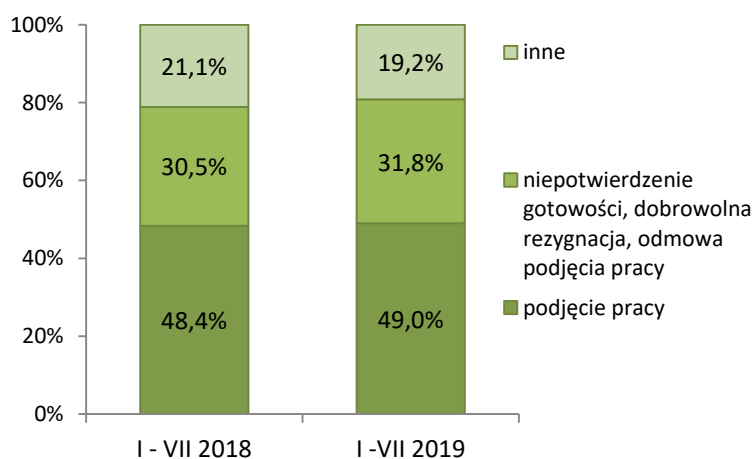
Bezrobotni w województwie pomorskim



Zarejestrowani i wyłączeni z rejestru bezrobotni w okresie styczeń - lipiec



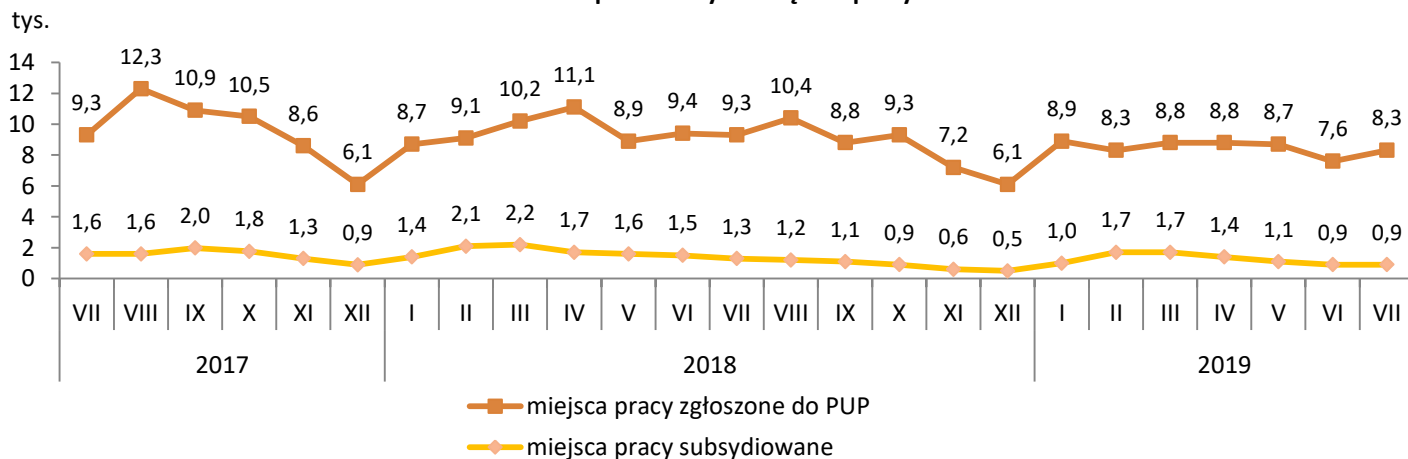
Struktura wyłączeń z rejestru bezrobotnych według przyczyn w okresie styczeń - lipiec



Oferty pracy w województwie pomorskim

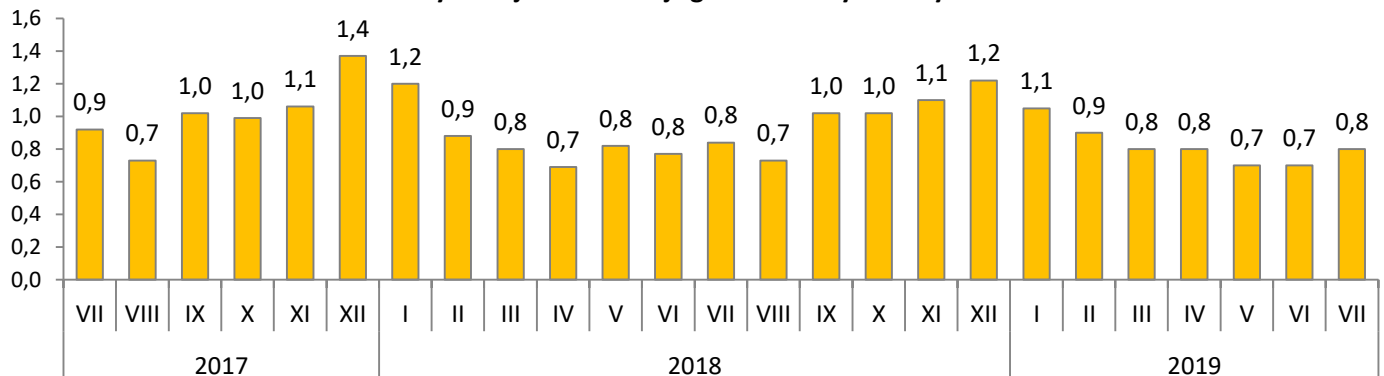
- W lipcu 2019 r. pracodawcy zgłosili do powiatowych urzędów pracy **8 300** ofert pracy (wzrost do czerwca o 9,1%, tj. o 0,7 tys.). Miejsc pracy niesubsydiowanej było 7 359; 88,7%, a pracy subsydiowanej 941; 11,3%.
- Wzrost ofert pracy, w porównaniu do czerwca, wystąpił w jedenastu powiatach, największy w powiecie gdańskim o 125,2% (tj. o 159 miejsc).
- Na jedno wolne miejsce pracy i miejsce aktywizacji zawodowej zgłoszone w lipcu 2019 r. przypadło 0,8 osób bezrobotnych zarejestrowanych w tym samym okresie (w lipcu 2018 r. również 0,8 osób).

Wolne miejsca pracy i miejsca aktywizacji zawodowej zgłoszone do powiatowych urzędów pracy



Oferty pracy w województwie pomorskim

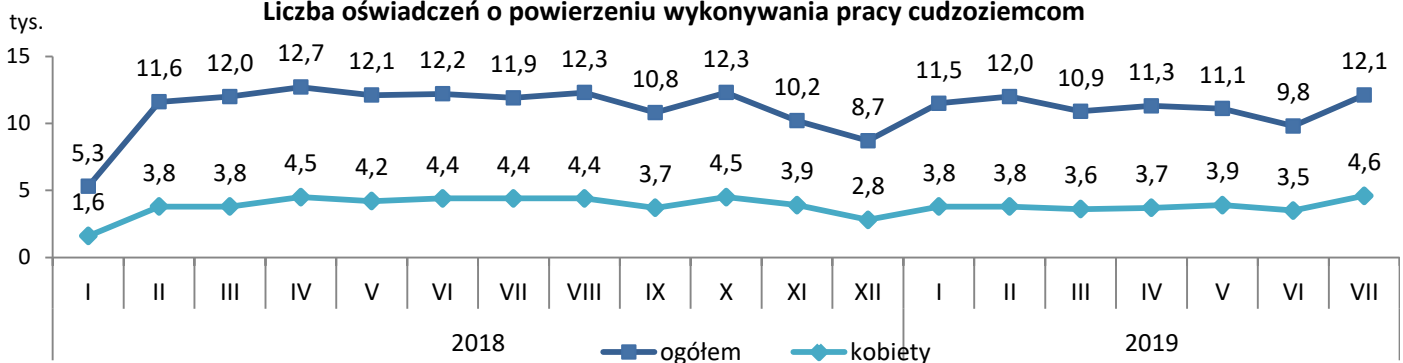
Liczba bezrobotnych zarejestrowanych w miesiącu przypadająca na 1 miejsce pracy i miejsce aktywizacji zawodowej zgłoszone w tym samym okresie



Zatrudnianie cudzoziemców w województwie pomorskim

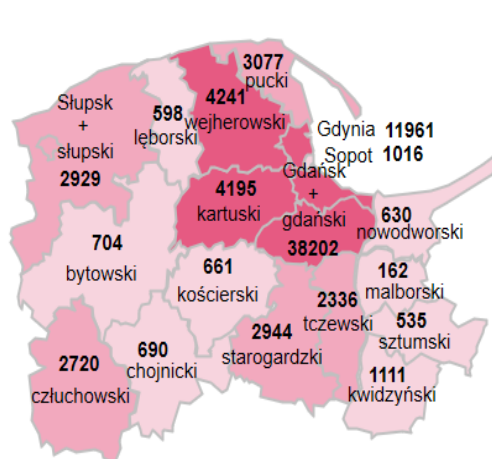
- W lipcu 2019 r. powiatowe urzędy pracy wpisały do ewidencji **12 099** oświadczeń o powierzeniu wykonywania pracy obywatelom Republiki Armenii, Republiki Białorusi, Republiki Mołdawii, Federacji Rosyjskiej, Gruzji i Ukrainy bez konieczności uzyskania zezwolenia na pracę (w tym: 10 706 dotyczyło obywateli Ukrainy, 590 obywateli Białorusi, 346 obywateli Gruzji, 302 obywateli Mołdawii, 142 obywateli Rosji i 13 obywateli Armenii). Ponad 1/3 (tj. 4 457) zarejestrowanych oświadczeń dotyczyło kobiet.
- W porównaniu do czerwca 2019 r. liczba oświadczeń zwiększyła się o 2 312, tj. o 23,6%.
- Blisko połowę oświadczeń zarejestrował Gdański Urząd Pracy (5 975, tj. 49,4%).

Liczba oświadczeń o powierzeniu wykonywania pracy cudzoziemcom

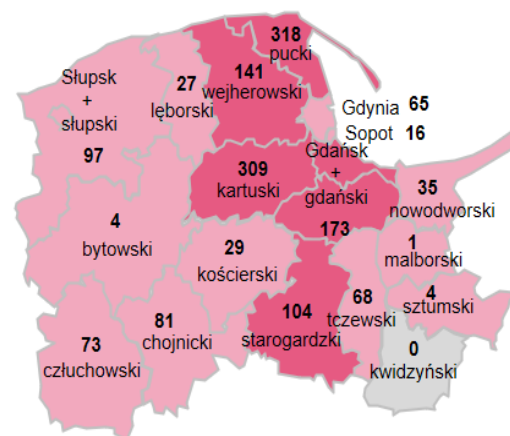


Oświadczenia o powierzeniu wykonywania pracy cudzoziemcom wpisane do ewidencji oświadczeń przez powiatowe urzędy pracy w okresie styczeń – lipiec 2019 r.

Zezwolenia na pracę sezonową dla cudzoziemców wydane w powiatowych urzędach pracy w okresie styczeń – lipiec 2019 r.



Liczba oświadczeń:
do 2000
2001 - 4000
4001 i więcej



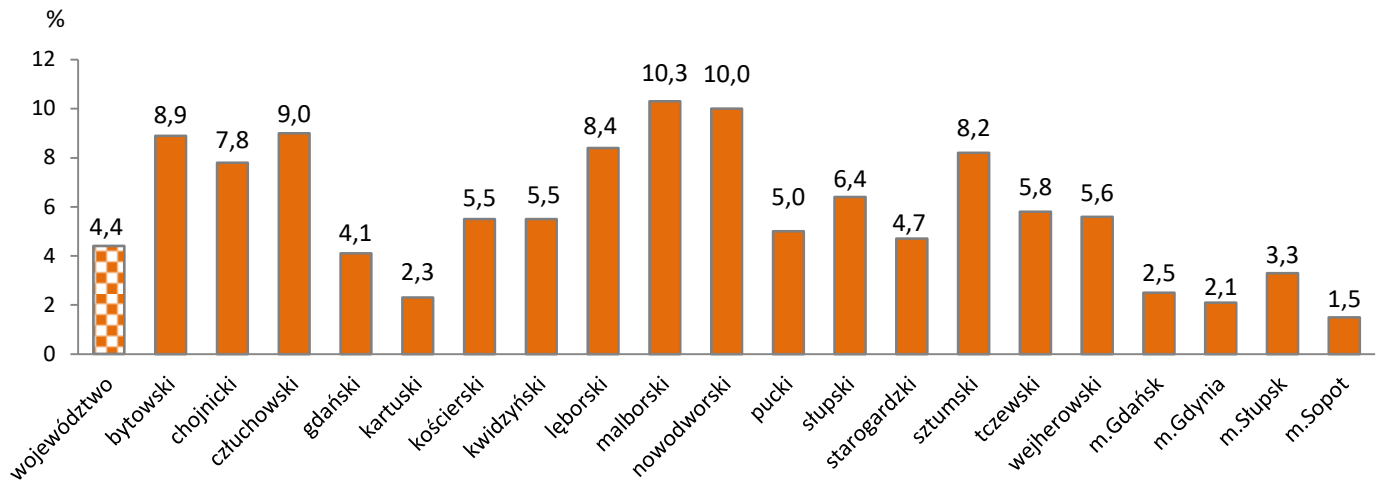
Liczba zezwoleń:
do 100
101 i więcej

Województwo: 78 712

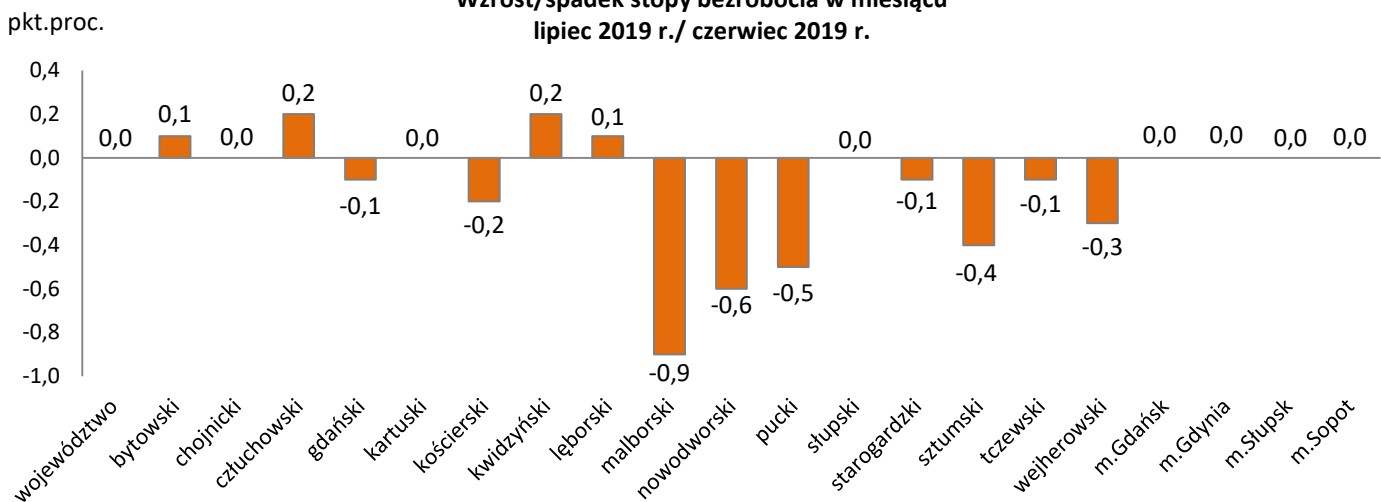
Województwo: 1 545

Stopa bezrobocia w województwie pomorskim według powiatów

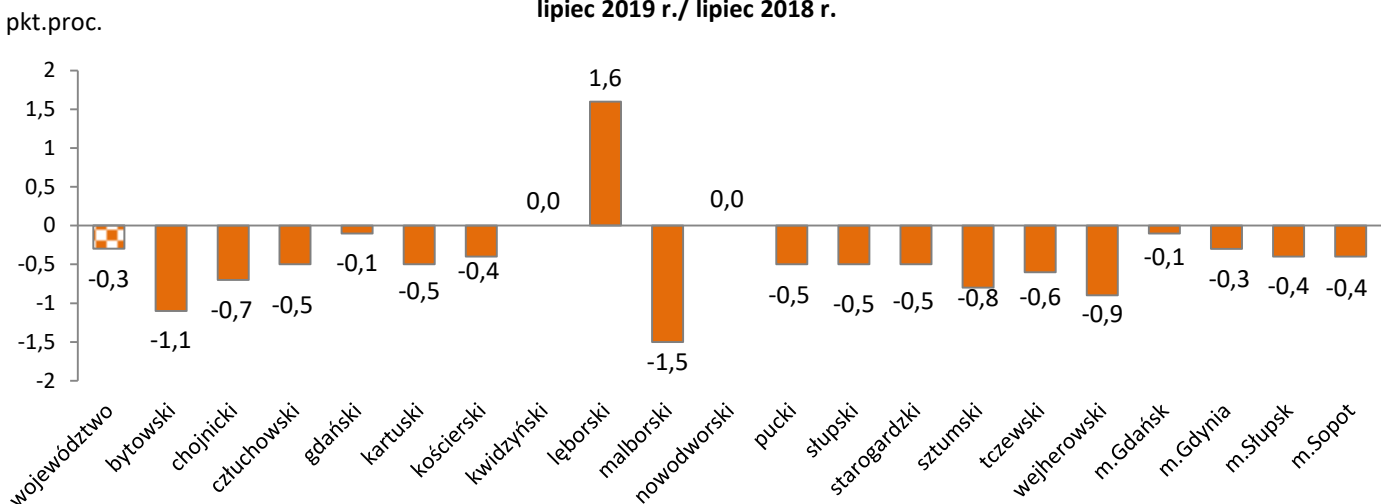
Stopa bezrobocia lipiec 2019 r.



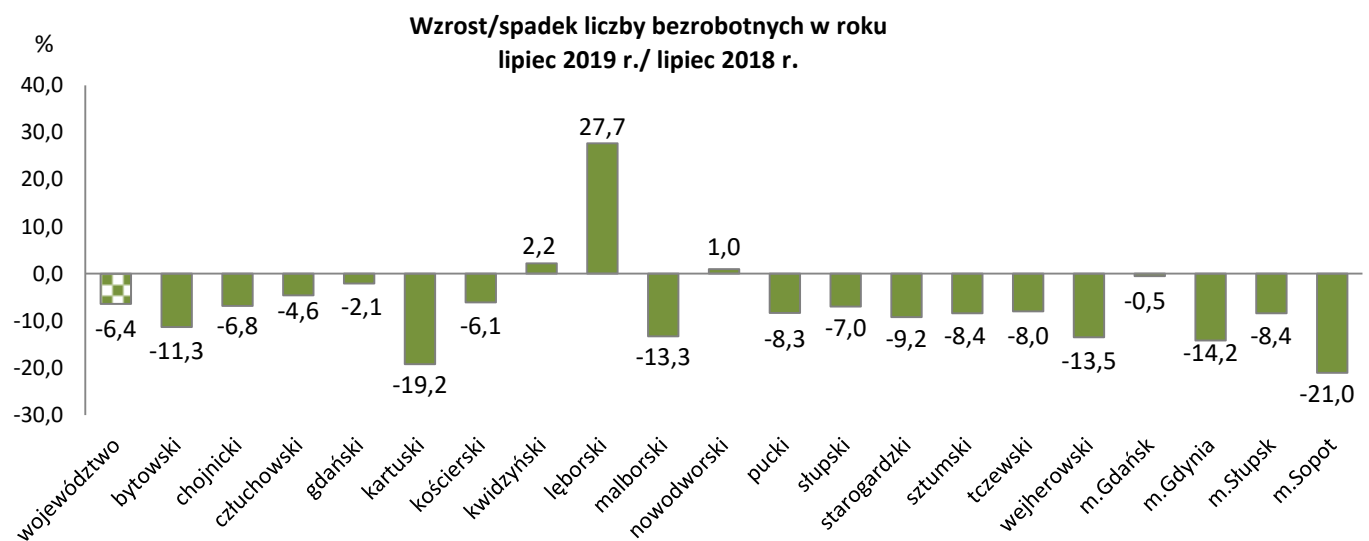
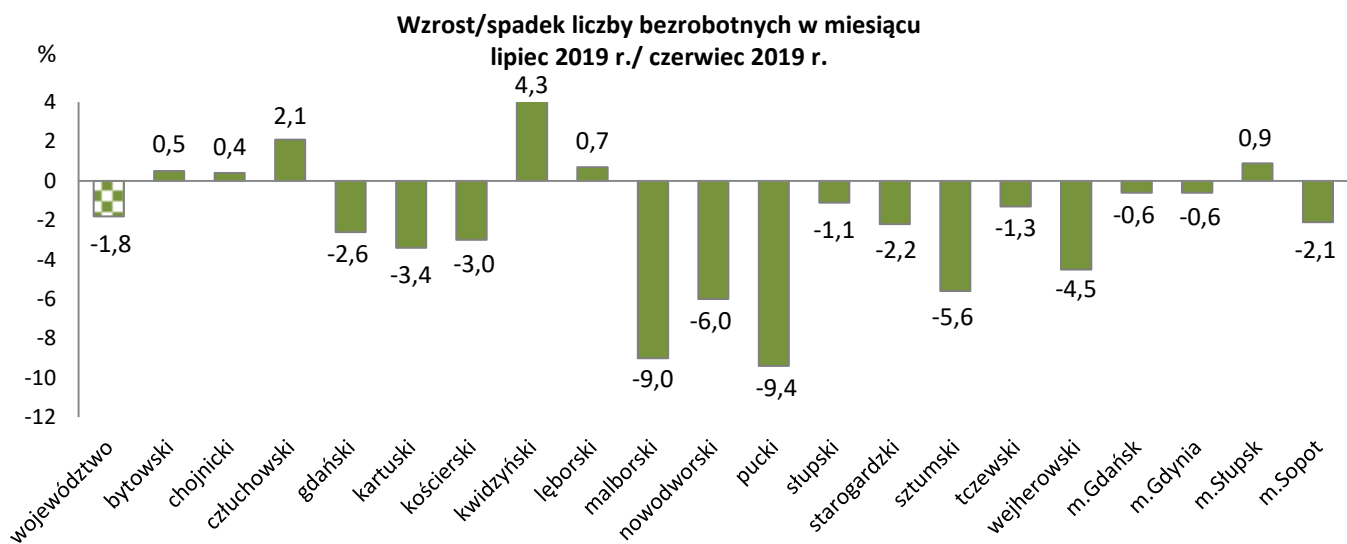
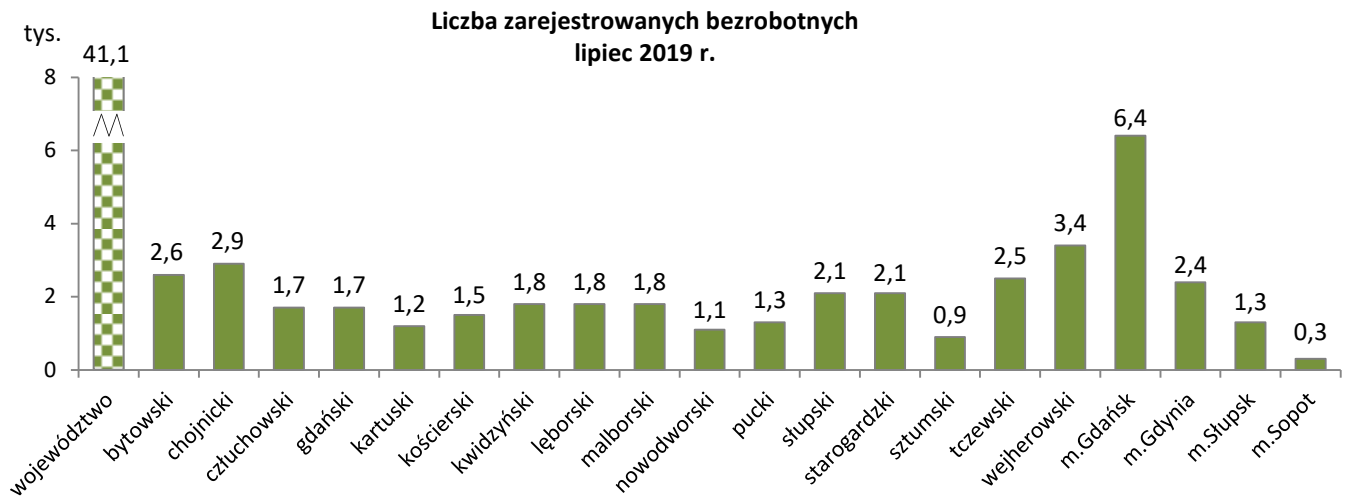
Wzrost/spadek stopy bezrobocia w miesiącu
lipiec 2019 r./ czerwiec 2019 r.



Wzrost/spadek stopy bezrobocia w roku
lipiec 2019 r./ lipiec 2018 r.

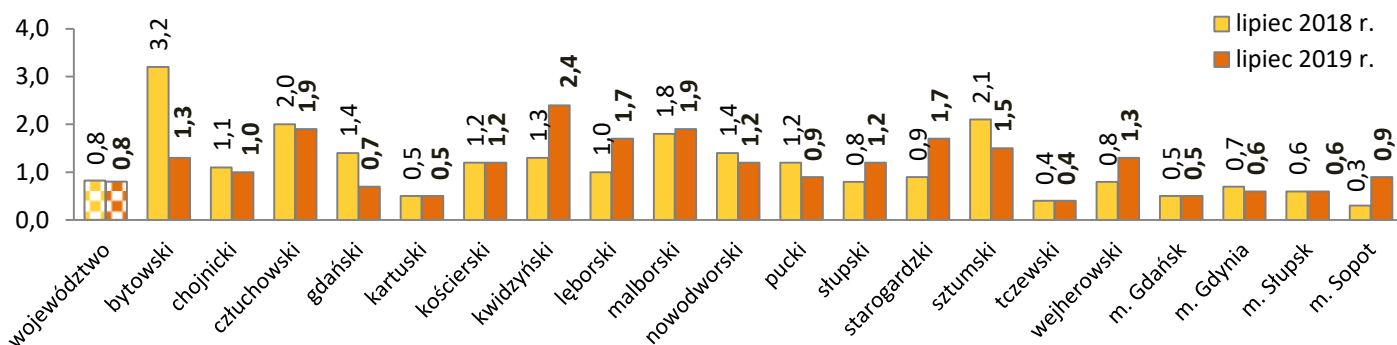


Bezrobotni w województwie pomorskim według powiatów

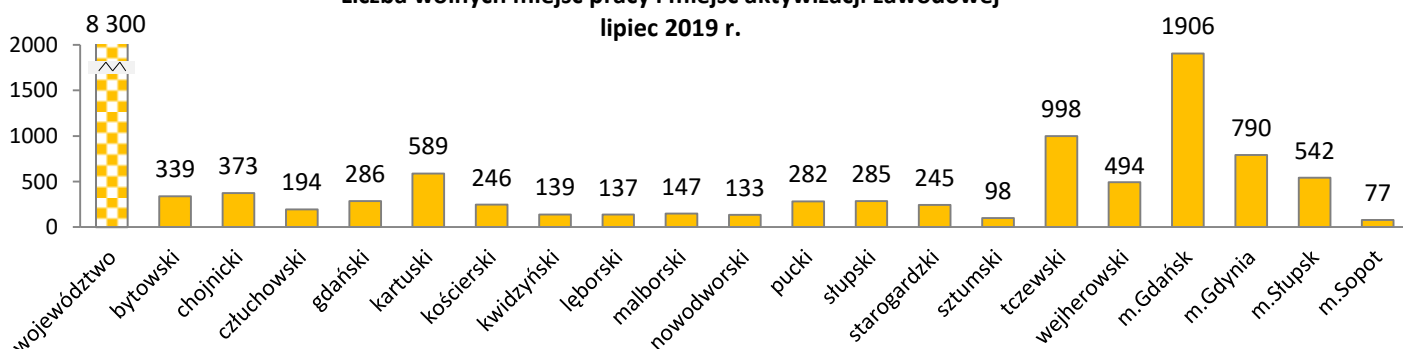


Oferty pracy w województwie pomorskim według powiatów

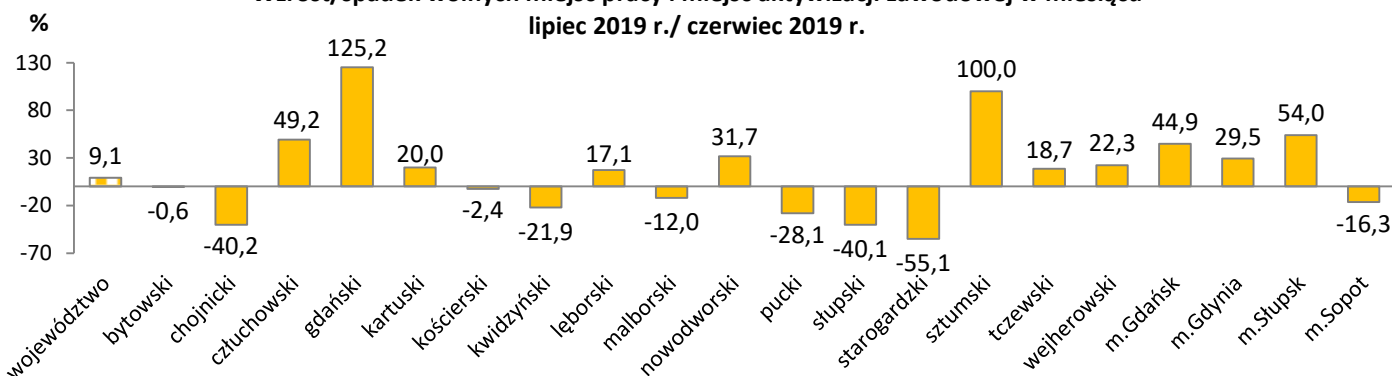
Liczba bezrobotnych zarejestrowanych w miesiącu w powiatowych urzędach pracy przypadająca na 1 wolne miejsce pracy i miejsce aktywizacji zawodowej zgłoszone w tym samym okresie



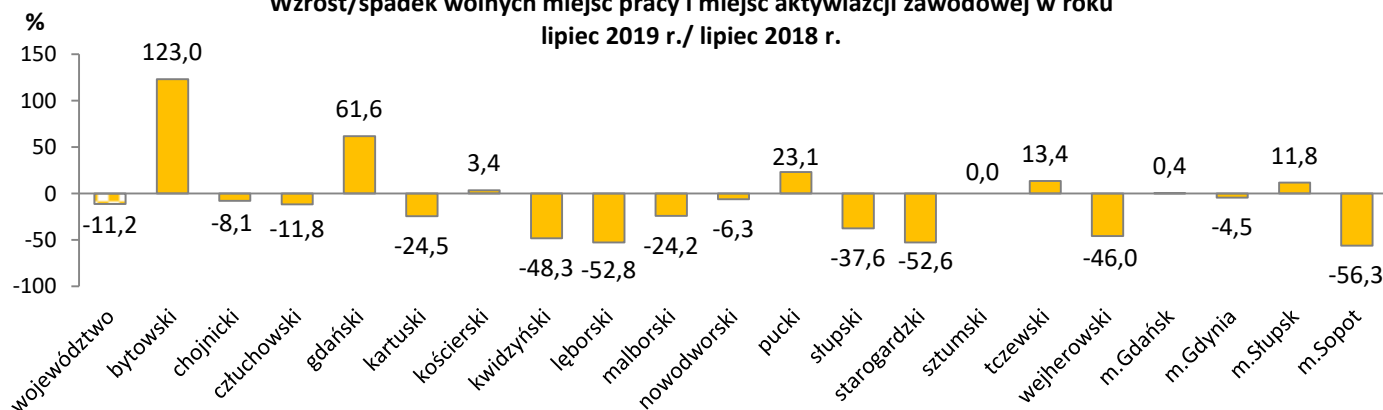
Liczba wolnych miejsc pracy i miejsc aktywizacji zawodowej
lipiec 2019 r.



Wzrost/spadek wolnych miejsc pracy i miejsc aktywizacji zawodowej w miesiącu
lipiec 2019 r./ czerwiec 2019 r.

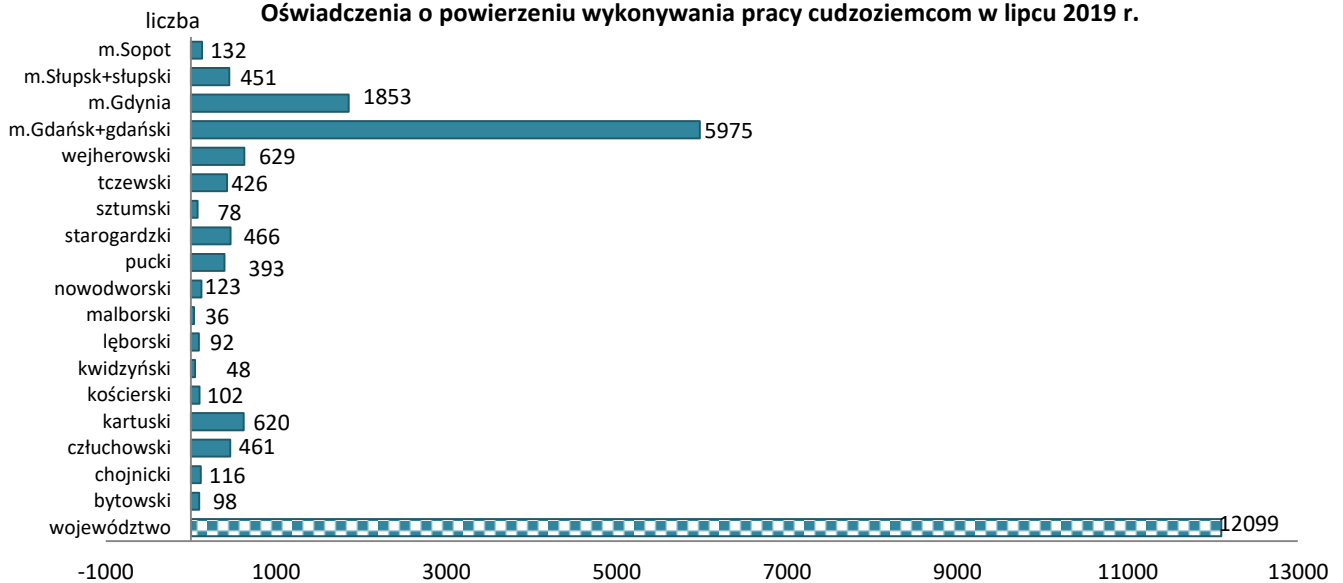


Wzrost/spadek wolnych miejsc pracy i miejsc aktywizacji zawodowej w roku
lipiec 2019 r./ lipiec 2018 r.

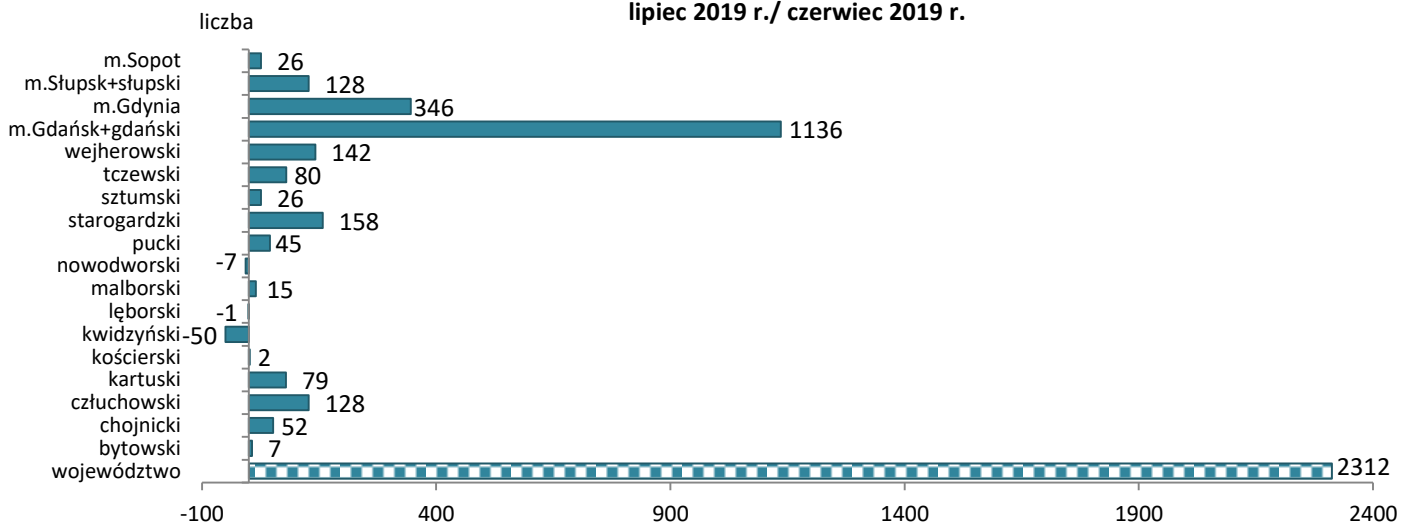


Oświadczenia w województwie pomorskim według powiatów

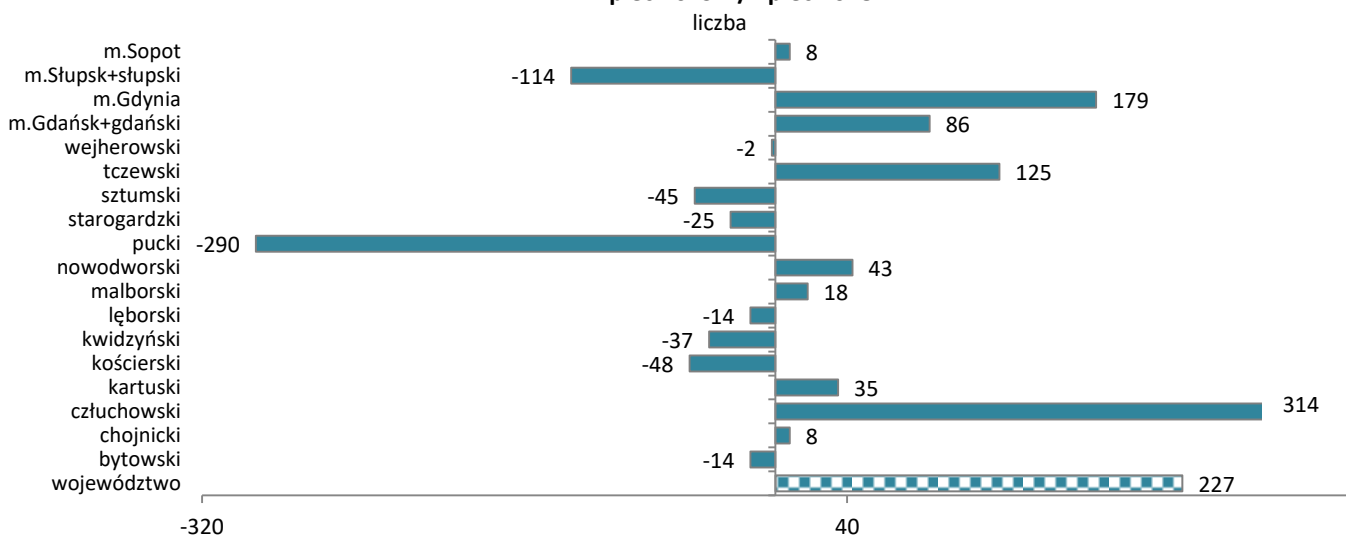
Oświadczenia o powierzeniu wykonywania pracy cudzoziemcom w lipcu 2019 r.



Wzrost/spadek liczby oświadczeń o powierzeniu wykonywania pracy cudzoziemcom w miesiącu lipiec 2019 r./ czerwiec 2019 r.



Wzrost/spadek liczby oświadczeń o powierzeniu wykonywania pracy cudzoziemcom w roku lipiec 2019 r./ lipiec 2018 r.



Źródła informacji: badania statystyczne rynku pracy MRPIPS-01, dane GUS oraz przegląd sytuacji w zakresie zatrudnienia cudzoziemców.