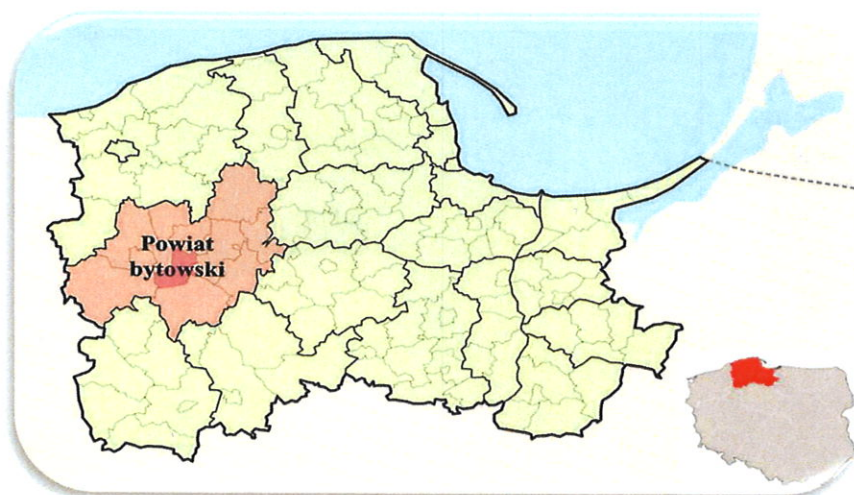





Powiatowy Urząd Pracy w Bytowie

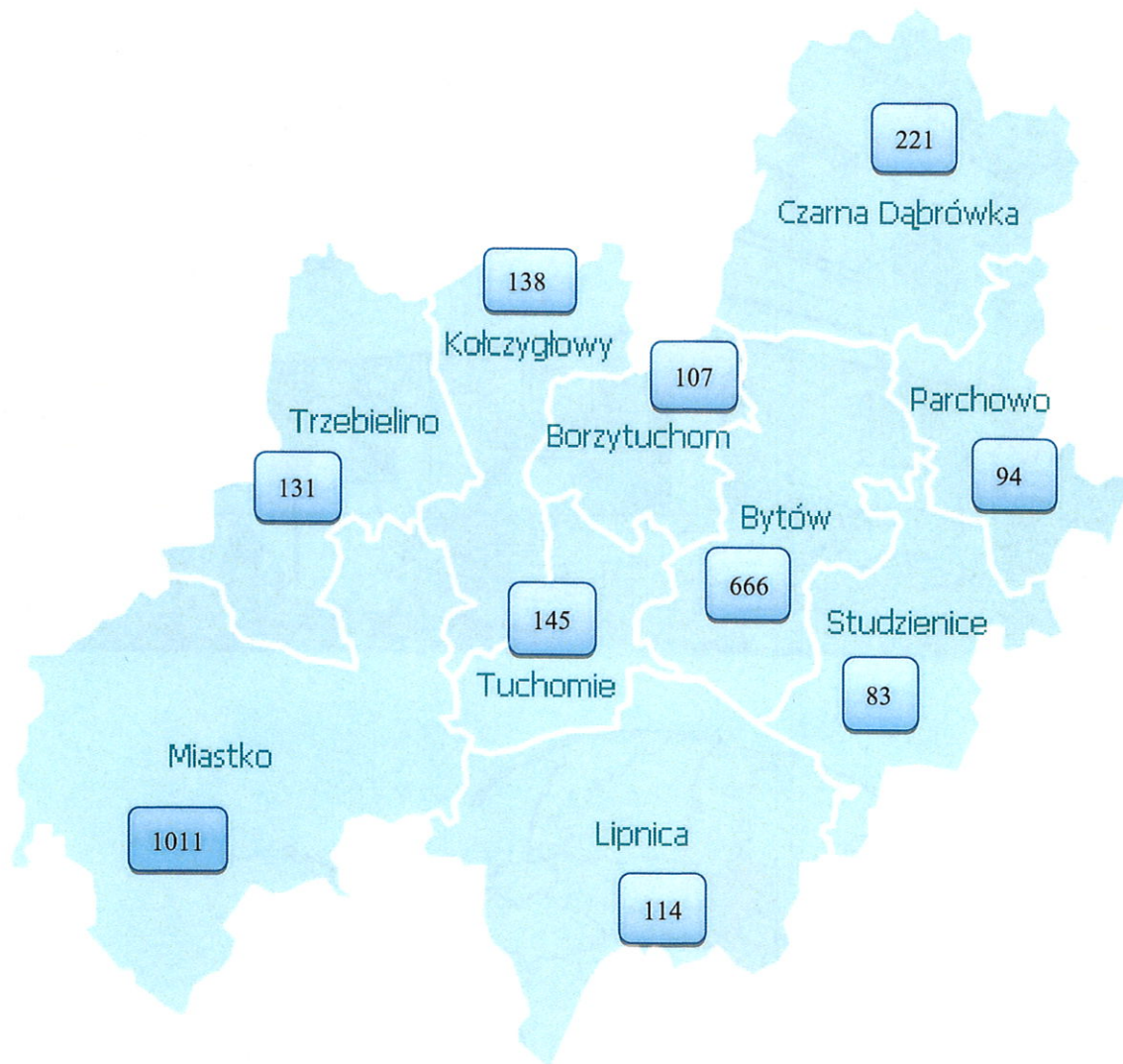


*Informacja miesięczna
o bezrobociu rejestrowanym w powiecie bytowskim*



Bytów, maj 2023

**Liczba bezrobotnych w gminach powiatu bytowskiego
na koniec maja 2023 r.**



Podstawowe miesięczne wskaźniki			
maj 2022	kwiecień 2023	Stan w końcu miesiąca/w okresie sprawozdawczym	maj 2023
2 684	2 719	Bezrobotni zarejestrowani	2 710
9,2	9,3	Stopa bezrobocia rejestrowanego w %	X
327	247	Bezrobotni nowo zarejestrowani (napływ)	304
314	350	Osoby wyłączone z ewidencji (odpływ)	313
203	281	Wolne miejsca pracy i miejsca aktywizacji zawodowej	102

Wojewódzka stopa bezrobocia wyniosła w końcu kwietnia 2023 r. – 4,7%, krajowa – 5,2%.

Według stanu na 31 maja 2023 r. liczba bezrobotnych zarejestrowanych w Powiatowym Urzędzie Pracy w Bytowie wyniosła **2 710** osób. W porównaniu do miesiąca poprzedniego uległa zmniejszeniu o 9 osób. Natomiast w stosunku do maja 2022 roku odnotowano wzrost liczby bezrobotnych o 26 osób tj. o 1,0%.

Na chwilę obecną niewielki odsetek osób pozostających w ewidencji urzędu pracy stanowią **osoby poszukujące pracy** (nieposiadające statusu osoby bezrobotnej). W końcu maja br. grupa ta liczyła 62 osoby (nie uległa zmianie w porównaniu do miesiąca poprzedniego), w tym 17 niepełnosprawnych niepozostających w zatrudnieniu, natomiast w analogicznym miesiącu 2022 r. liczby te wynosiły odpowiednio 79 i 18.

W maju bieżącego roku 10 osób nabyło uprawnienia do **dodatku aktywizacyjnego** w wyniku podjęcia zatrudnienia z własnej inicjatywy. Według stanu na koniec miesiąca uprawnionych do otrzymywania takiego dodatku łącznie były 52 osoby (w kwietniu 2023 r. – 48, w maju 2022 r. - 64).

DYNAMIKA - ZMIANY W MIESIĄCU

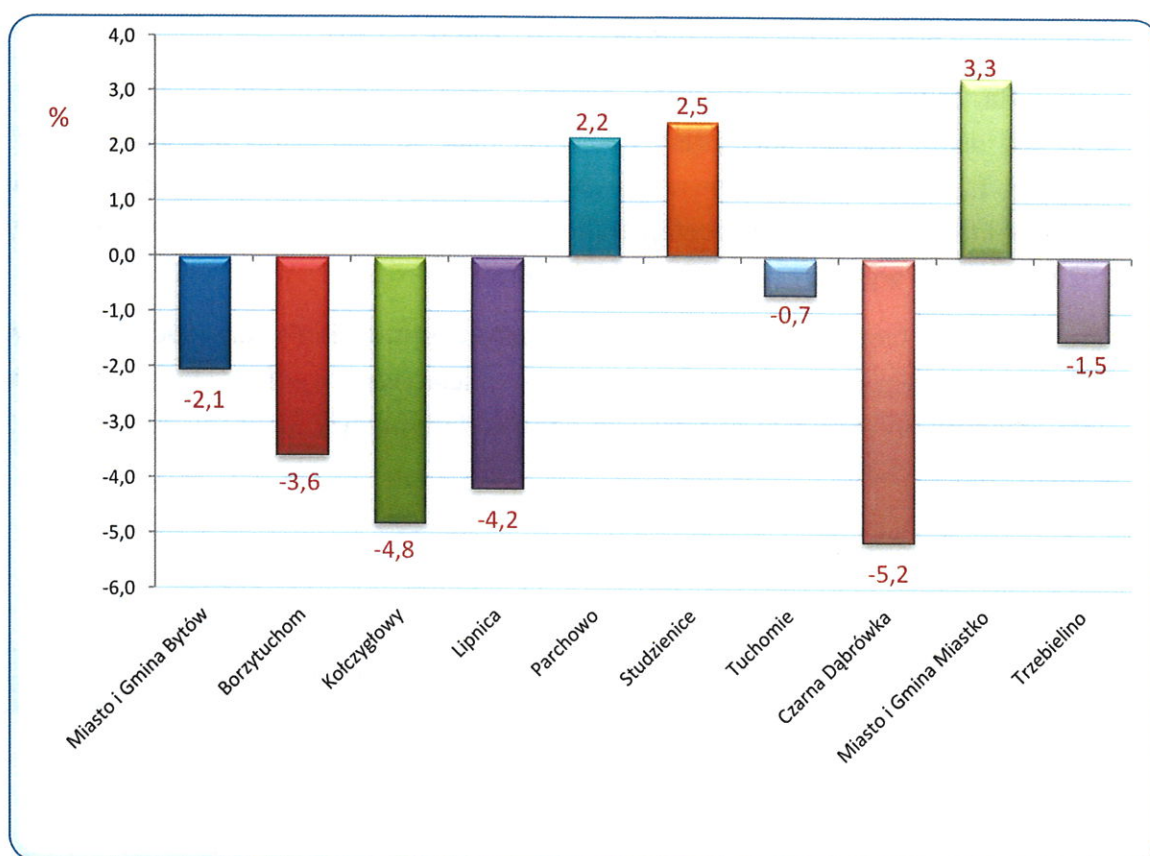
Napływ

W maju 2023 r. w Powiatowym Urzędzie Pracy w Bytowie zarejestrowały się 304 osoby, tj. o 23 mniej niż w maju 2022 r. i o 57 więcej niż w kwietniu 2023 roku. Kobiety stanowiły 43,4% (132 osoby) tej liczby, przed miesiącem wskaźnik ten wynosił 50,2%, natomiast przed rokiem 56,6%. Wśród bezrobotnych rejestrujących się w omawianym okresie 76,0% to osoby rejestrujące się **po raz kolejny**, przed miesiącem było to 86,6%, a przed rokiem 75,2%. Spośród osób nowo zarejestrowanych 12,8% to **dotychczas niepracujący**, przed miesiącem było ich 6,5%, a przed rokiem 20,8%. Osoby **do 25. roku życia** stanowiły 29,6% ogólnej liczby osób rejestrowanych w maju, przed miesiącem było to 20,6%, a przed rokiem 24,8%. Wśród osób rejestrujących się można

wyodrębnić osoby, dla których okres od momentu zakończenia nauki do dnia rejestracji nie przekroczył 12 miesięcy, w maju stanowili oni 9,2% ogólnej liczby rejestrujących się osób, przed miesiącem 7,7%, a w maju 2022 r. – 7,3%. Udział osób zwolnionych z przyczyn dotyczących zakładu pracy w ogólnej liczbie rejestracji w maju wyniósł 6,3%, przed miesiącem 5,7%, przed rokiem 6,7%. Spośród rejestrowanych osób 57,9% mieszkało na wsi, przed miesiącem 61,9%, przed rokiem 61,8%. Osoby do 30 roku życia stanowiły 42,4% ogólnej liczby osób zarejestrowanych w maju, a powyżej 50 roku życia – 17,1%.

W maju w porównaniu do kwietnia 2023 roku w trzech gminach powiatu bytowskiego nastąpiło **zwiększenie** liczby bezrobotnych, tj. w gminie Miastko (o 3,3%), Studzienice (o 2,5%) oraz Parchowo (o 2,2%).

W pozostałych gminach nastąpił **spadek** bezrobocia, z czego największy w gminie Czarna Dąbrówka (o 5,2%).



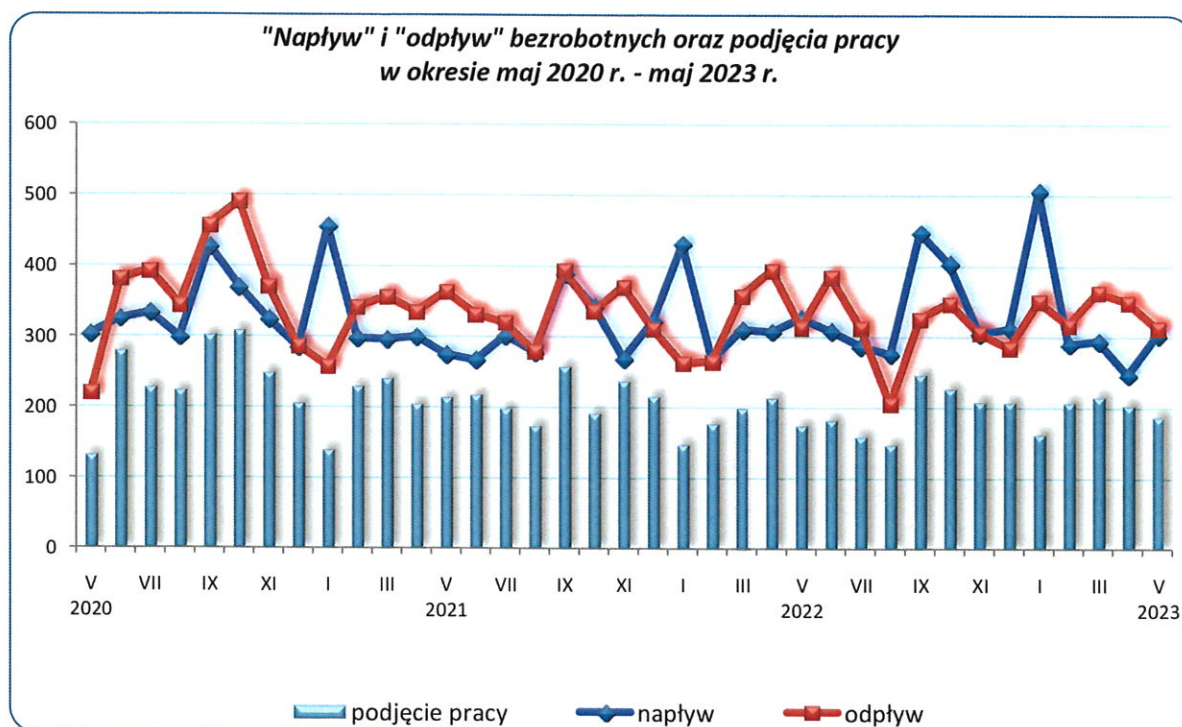
Źródło: Opracowanie własne na podstawie badań statystycznych rynku pracy MRiPS-01.

■ Odpływ

W analizowanym okresie z ewidencji bezrobotnych wyłączone **313** osób, tj. o 37 mniej osób niż w miesiącu poprzednim i o 1 mniej niż przed rokiem. Wyłączenia z ewidencji dokonano przede wszystkim z powodu:

- podjęcia pracy - **190** osób (60,7 ogółu wyłączeń);
- niepotwierdzenia gotowości do pracy – 29 (9,3%);
- dobrowolnej rezygnacji ze statusu bezrobotnego – 24 (7,7%);
- odmowy bez uzasadnionej przyczyny przyjęcia propozycji odpowiedniej pracy lub innej formy pomocy – 4 (1,3%);
- pozostałych przyczyn – 66 (21,1% ogółu wyłączeń), w tym: 28 osób rozpoczęło szkolenie, 9 rozpoczęło staż, 5 rozpoczęło prace społecznie użyteczne, 4 osoby osiągnęły wiek emerytalny, 1 nabyła prawo do świadczenia przedemerytalnego, 1 nabyła prawa emerytalne lub rentowe a 18 osób wyłączone z ewidencji z innych powodów (m.in. niezdolności do pracy wskutek choroby lub przebywania w zamkniętym ośrodku odwykowym przez nieprzerwany okres 90 dni; zmiany miejsca zameldowania lub pobytu zainteresowanego poza obszar działania PUP; pobierania zasiłków dla opiekunów lub zasiłku stałego z OPS; powołania do zasadniczej służby wojskowej, nadterminowej zasadniczej służby wojskowej, przeszkolenia wojskowego, itp.).

W porównaniu do kwietnia 2023 roku liczba podjęć zatrudnienia zmniejszyła o 7,8%. Wśród osób wyłączonych z ewidencji bezrobotnych z **powodu podjęcia pracy** – 150 osób uzyskało zatrudnienie w wyniku własnej aktywności (miesiąc wcześniej również 150 osób), z tego 98 osób podjęło pracę stałą, 42 pracę sezonową, a pozostałe 10 podjęło działalność gospodarczą. Prace **subsydiowane** podjęło 40 osób (o 16 mniej niż miesiąc wcześniej i o 9 więcej niż przed rokiem). W ramach prac subsydiowanych 13 osób zatrudniono w ramach refundacji kosztów zatrudnienia bezrobotnego (doposażenie lub wyposażenie stanowiska pracy), dla 12 zorganizowano prace interwencyjne, 9 podjęło działalność gospodarczą, dla 6 osób zorganizowano roboty publiczne.



Źródło: Opracowanie własne na podstawie badań statystycznych rynku pracy MRIPS-01.

WYBRANE KATEGORIE BEZROBOTNYCH

W porównaniu do poprzedniego miesiąca **zwiększenie** liczby bezrobotnych odnotowano w kategorii osób: bez doświadczenia zawodowego o 17, bez kwalifikacji zawodowych, dotychczas niepracujących oraz posiadających prawo do zasiłku po 12, cudzoziemców o 3, zarejestrowanych w okresie do 12 miesięcy od dnia ukończenia nauki i zwolnionych z przyczyn dotyczących zakładu pracy po 2 osoby.

Wśród pozostałych analizowanych kategorii osób odnotowano **zmniejszenie** liczby bezrobotnych: zamieszkałych na wsi o 38 osób, kobiet o 25 oraz poprzednio pracujących zawodowo o 21.

Dane liczbowe dotyczące wybranych kategorii bezrobotnych w porównaniu z analogicznym miesiącem ubiegłego roku oraz poprzednim miesiącem przedstawiono w tabeli:

Wybrane kategorie bezrobotnych	kwiecień 2023		wg stanu na			
	ogółem	w tym kobiety	31.05.2022		31.05.2023	
			ogółem	w tym kobiety	ogółem	w tym kobiety
Bezrobotni ogółem	2 719	1 628	2 684	1 700	2 710	1 603
<i>udział kobiet w %</i>	59,9	100,0	63,3	100,0	59,2	100,0
Bezrobotni z prawem do zasiłku	426	242	611	371	438	235
<i>udział %</i>	15,7	14,9	22,8	21,8	16,2	14,7
Bezrobotni poprzednio pracujący	2 440	1 427	2 367	1 449	2 419	1 403
<i>w tym:</i>						
<i>udział %</i>	89,7	87,7	88,2	85,2	89,3	87,5
zwolnione z przyczyn dotyczących zakładu pracy	184	98	189	109	186	95
<i>udział %</i>	6,8	6,0	7,0	6,4	6,9	5,9
Bezrobotni dotychczas niepracujący	279	201	317	251	291	200
<i>udział %</i>	10,3	12,3	11,8	14,8	10,7	12,5
Bezrobotni zamieszkałi na wsi	1 842	1 121	1 812	1 165	1 804	1 080
<i>udział do liczby bezrobotnych %</i>	67,7	68,9	67,5	68,5	66,6	67,4
posiadający prawo do zasiłku	290	169	419	253	280	157
% bezrobotnych mieszkańców wsi	15,7	15,1	23,1	21,7	15,5	14,5
posiadający gospodarstwo rolne	69	44	56	40	63	38
% bezrobotnych mieszkańców wsi	3,7	3,9	3,1	3,4	3,5	3,5
Osoby w okresie do 12 miesięcy od dnia ukończenia nauki	109	62	69	44	111	60
<i>udział %</i>	4,0	3,8	2,6	2,6	4,1	3,7
Bez kwalifikacji zawodowych	512	348	538	373	524	349
<i>udział %</i>	18,8	21,4	20,0	21,9	19,3	21,8
Bez doświadczenia zawodowego	439	314	453	349	456	311
<i>udział %</i>	16,1	19,3	16,9	20,5	16,8	19,4
Cudzoziemcy	76	68	83	79	79	69
<i>udział %</i>	2,8	4,2	3,1	4,6	2,9	4,3

Źródło: Opracowanie własne na podstawie badań statystycznych rynku pracy MRiPS-01.

Osoby bezrobotne będące w szczególnej sytuacji na rynku pracy (zgodnie art. 49 ustawy o promocji zatrudnienia i instytucjach rynku pracy) zarejestrowane w Powiatowym Urzędzie Pracy w Bytowie
(stan na 31.05.2022 r., 30.04.2023 r. i 31.05.2023 r.)

Kategorie osób bezrobotnych w szczególnej sytuacji na rynku pracy	Liczba osób bezrobotnych			Wzrost/spadek %	
	31.05.2022	2023		do maja 2022	do kwietnia 2023
		30.04.2023	31.05.2023		
Ogółem osoby bezrobotne będące w szczególnej sytuacji na rynku pracy, w tym:	2 247	2 260	2 270	1,0	0,4
do 30. roku życia	794	862	865	8,9	0,3
w tym do 25. roku życia	405	497	499	23,2	0,4
długotrwale bezrobotne	1 357	1 319	1 306	-3,8	-1,0
powyżej 50. roku życia	603	599	597	-1,0	-0,3
korzystające ze świadczeń pomocy społecznej	0	0	0	x	x
posiadające co najmniej jedno dziecko do 6. roku życia	644	580	574	-10,9	-1,0
posiadające co najmniej jedno dziecko niepełnosprawne do 18. roku życia	10	6	6	-40,0	0,0
niepełnosprawni	216	208	215	-0,5	3,4

Źródło: Opracowanie własne na podstawie badań statystycznych rynku pracy MRIPS-01.

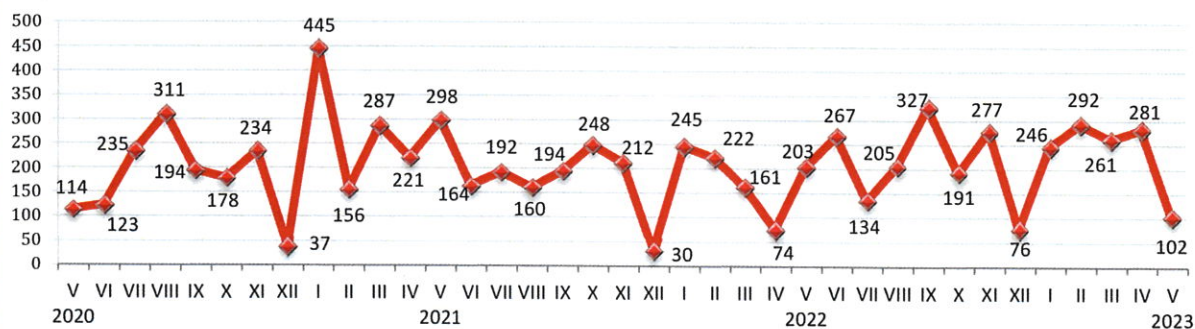
AKTYWNE DZIAŁANIA OGRANICZAJĄCE BEZROBOCIE I ŁAGODZENIE JEGO SKUTKÓW

W maju 2023 r. pracownicy PUP Bytów pozyskali 102 oferty pracy (przed miesiącem było ich 281, przed rokiem 203). W porównaniu do poprzedniego miesiąca ich liczba zmniejszyła się o 63,7%. Subsydiumowane miejsca pracy i miejsca aktywizacji zawodowej stanowiły 23,5% zgłoszonych wolnych miejsc pracy ogółem. Większość ofert pracy, które wpłynęły do tutejszego Urzędu to oferty pracy na stanowiskach:

- Opiekun osoby starszej - 20,
- Robotnik leśny - 7,
- Robotnik gospodarczy - 4,
- Pracownik fizyczny - 4,
- Pilarz drwal - 3.

Pozostałe oferty dotyczyły stanowisk pracy m.in. w zawodach: rejestratorka medyczna; pracownik biurowy; młodszy specjalista ds. sporządzania umów; sprzątaczką; robotnik budowlany; stolarz; sprzedawca; kelner; pomocnik piekarza; referent ds. księgowości; młodszy specjalista marketingu społecznego; pozostali tynkarze i pokrewni; główny księgowy; robotnik placowy; doradca do spraw odszkodowań; asystent sędziego; robotnik oczyszczania gminy; kierownik żwirowni; operator ładowarki; elektryk; nauczyciel do zajęć socjoterapeutycznych; murarz-tynkarz; specjalista do spraw sprzedaży kruszyw, piasku; technik weterynarii; kierowca samochodu ciężarowego; nauczyciel wspomagający; operator kruszarki przesiewacza.

Oferty pracy zgłoszone w poszczególnych miesiącach 2020 r. - 2023 r.

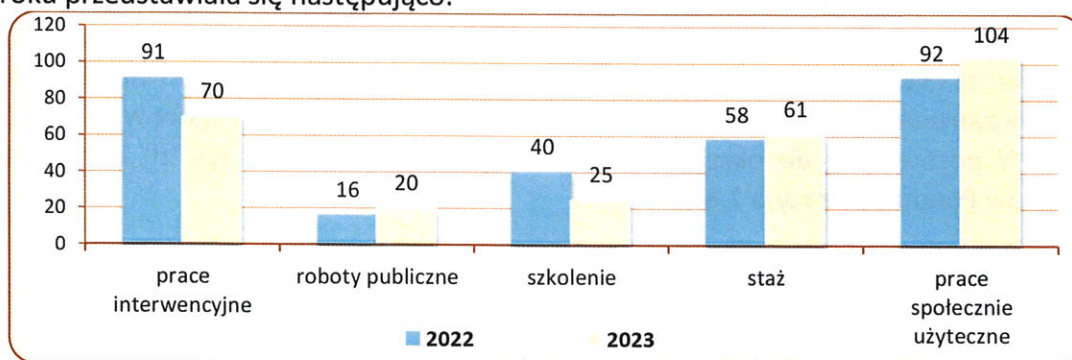


Źródło: Opracowanie własne na podstawie badań statystycznych rynku pracy MRiPS-01.

Liczba osób wyłączonych z ewidencji osób bezrobotnych w okresie styczeń - maj 2022 r. oraz w analogicznych miesiącach 2023 r. według przyczyn przedstawiała się następująco:

Osoby wyłączone z ewidencji osób bezrobotnych	w okresie styczeń - maj	
	2022	2023
OGÓŁEM	1 597	1 696
Podjęcia pracy, w tym:	925	989
niesubsydiowanej	781	835
subsydiowanej, w tym:	144	154
prac interwencyjnych	49	47
robót publicznych	19	23
działalności gospodarczej	21	30
w ramach refundacji kosztów zatrudnienia bezrobotnego (doposażenie lub wyposażenie stanowiska pracy)	41	37
podjęcia pracy poza miejscem zamieszkania w ramach bonu na zasiedlenie	5	5
w tym podjęcie działalności gospodarczej	0	0
podjęcia pracy w ramach bonu zatrudnieniowego	0	0
inne (m.in. jednorazowe środki z PFRON, kontrakt socjalny)	9	12
Rozpoczęcia aktywizacji zawodowej w ramach:	207	259
szkolenia, w tym	66	74
w ramach bonu szkoleniowego	5	3
stażu, w tym	67	67
w ramach bonu stażowego	0	0
prac społecznie użytecznych	74	118
Pozostałych, z tego:	465	448
odmowy bez uzasadnionej przyczyny przyjęcia propozycji odpowiedniej pracy lub innej formy pomocy	28	20

Liczba uczestniczących w poszczególnych programach rynku pracy w końcu maja 2022 i 2023 roku przedstawiała się następująco:



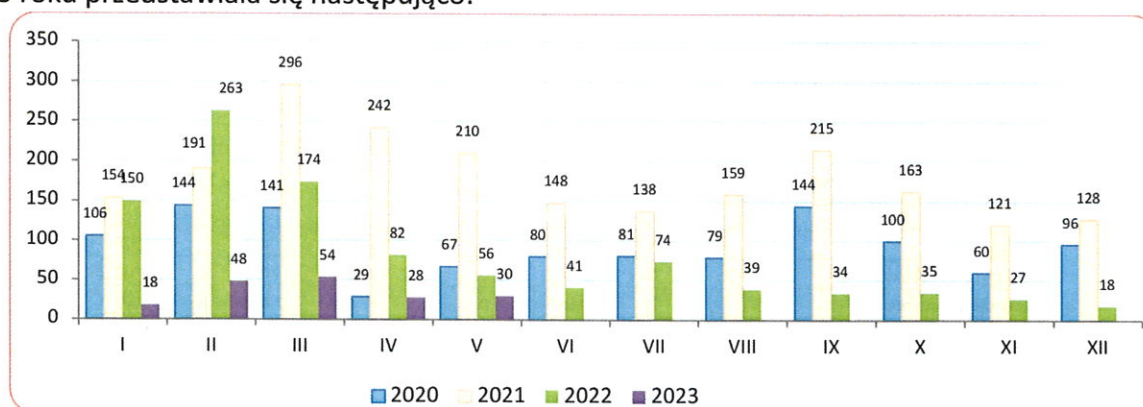
Źródło: Opracowanie własne na podstawie badań statystycznych rynku pracy MRIPS-01.

ZATRUDNIANIE CUDZOZIEMCÓW

W maju 2023 r. w Powiatowym Urzędzie Pracy w Bytowie zostało wpisanych do ewidencji **30** oświadczeń o powierzeniu wykonywania pracy cudzoziemcowi bez konieczności uzyskania zezwolenia na pracę (w tym: 33,3% dotyczyło obywateli Gruzji, 26,7% dotyczyło obywateli Ukrainy, 23,3% dotyczyło obywateli Białorusi, 13,3% Mołdawii i 3,3% Armenii). Cudzoziemcy według oświadczeń będą wykonywali pracę przede wszystkim w: przetwórstwie przemysłowym (80,0%) oraz „transporcie i gospodarce magazynowej” (6,7%). Cudzoziemcy mają wykonywać pracę w oparciu o umowę zlecenia (56,7%) oraz umowę o pracę (43,3%) i najczęściej w zawodach: „robotnicy przemysłowi i rzemieślnicy” oraz pracownicy przy pracach prostych (po 36,7%), oraz „operatorzy i monterzy maszyn urządzeń” (20,0%). Najwięcej oświadczeń zarejestrowano w grupie wiekowej 26-40 lat (53,3%) oraz 41-65 lat (30,0%). W porównaniu do kwietnia 2023 r. liczba oświadczeń uległa zwiększeniu o 2, natomiast w porównaniu do maja 2022 roku zmniejszyła się o 26, tj. o 46,4%.

W maju 2023 r. nie wydano zezwoleń na pracę sezonową.

Liczba wpisanych do ewidencji oświadczeń w poszczególnych miesiącach 2020, 2021, 2022 i 2023 roku przedstawiała się następująco:



W maju 2023 r. do Powiatowego Urzędu Pracy w Bytowie wpłynęły **52** powiadomienia o powierzeniu wykonywania pracy obywatelom Ukrainy zgodnie z ustawą z dnia 12 marca 2022 r. o pomocy obywatelom Ukrainy w związku z konfliktem zbrojnym na terytorium tego państwa. W poprzednich miesiącach liczba złożonych powiadomień kształtowała się w następujący sposób: marzec 2022 r. - 41, kwiecień 2022 r. - 88, maj 2022 r. - 74, czerwiec 2022 r. - 41, lipiec - 70, sierpień 2022 r. - 80, wrzesień 2022 r. - 84, październik 2022 r. - 61, listopad 2022 r. - 51, grudzień 2022 r. - 33 (w roku 2022 łącznie wpłynęły **623** powiadomienia); styczeń 2023 r. - 49, luty 2023 r. - 40, marzec 2023 r. - 71, kwiecień 2023 r. - 27).

WYDATKI Z FUNDUSZU PRACY

Z Funduszu Pracy w maju 2023 r. wydatkowano łącznie kwotę 2 042,9 tys. zł. (tj. 117,8% kwoty z poprzedniego miesiąca). Na zasiłki dla bezrobotnych wydano 640,1 tys. zł (31,3% ogółu wydatków w omawianym okresie), natomiast na programy na rzecz promocji zatrudnienia wydatkowano kwotę 1 255,5 tys. zł, (tj. 61,5% ogółu wydatków).

W porównaniu do okresu styczeń - maj 2022 r. (7 198,7 tys. zł) odnotowano spadek wydatków Funduszu Pracy o 7,8%.

Spadek nastąpił w wydatkach na:

- dodatki aktywizacyjne o 52,0%,
- zasiłki dla bezrobotnych o 19,4%.

Wzrost nastąpił w wydatkach na:

- świadczenia integracyjne o 84,1%,
- pozostałe wydatki o 36,1%,
- wydatki na programy na rzecz promocji zatrudnienia o 4,3%.

Strukturę wydatków z Funduszu Pracy przedstawia zestawienie:

Wyszczególnienie		styczeń - maj				w tym: maj 2023		Wzrost/ spadek 04:02 %
		2022		2023		Kwota wydatków (w tys. zł)	%	
		Kwota wydatków (w tys. zł)	%	Kwota wydatków (w tys. zł)	%			
1	2	3	4	5	6	7	8	
WYDATKI OGÓŁEM		7 198,7	100,0	6 636,5	100,0	2 042,9	100,0	-7,8
Zasiłki dla bezrobotnych		3 949,2	54,9	3 183,2	48,0	640,1	31,3	-19,4
Dodatki aktywizacyjne		260,3	3,6	125,0	1,9	31,7	1,6	-52,0
Świadczenia integracyjne		215,4	3,0	396,6	6,0	90,0	4,4	84,1
Składki na ubezpieczenia społeczne rolników		0,0	0,0	0,0	0,0	0,0	0,0	x
Programy na rzecz promocji zatrudnienia		2 651,3	36,8	2 765,1	41,7	1 255,5	61,5	4,3
w tym:	Szkolenia	64,0	0,9	91,8	1,4	23,8	1,2	43,4
	Prace społecznie użyteczne	78,8	1,1	81,5	1,2	19,5	1,0	3,4
	Roboty publiczne	76,9	1,1	120,3	1,8	66,7	3,3	56,4
	Refundacja kosztów wyposażenia i doposażenia stanowiska pracy	498,1	6,9	449,7	6,8	416,7	20,4	24,5
	Dofinansowanie podejmowania działalności gospodarczej	586,0	8,1	1 193,3	18,0	513,4	25,1	103,6
	Prace interwencyjne	345,1	4,8	192,9	2,9	42,3	2,1	-44,1
	Stypendia i składki na ubezpieczenie społeczne (studia podyplomowe, kontynuacja nauki)	35,2	0,5	19,1	0,3	3,4	0,2	-45,7
	Szaże	506,0	7,0	279,5	4,2	103,8	5,1	-44,8
	Bon na zasiedlenie	40,0	0,6	40,0	0,6	0,0	0,0	0,0
	Bon zatrudnieniowy	0,0	0,0	0,0	0,0	0,0	0,0	x
	Koszty specyficznych elementów programów specjalnych	15,8	0,2	0,0	0,0	0,0	0,0	x
	Krajowy Fundusz Szkoleniowy	175,3	2,4	183,7	2,8	42,6	2,1	4,8
	Inne instrumenty rynku pracy	229,9	3,2	113,3	1,7	23,5	1,1	-50,7
w tym COVID-19	dotacja przyznawane na podstawie Rozporządzenia z dnia 21 grudnia 2021 r.	10,0	0,1	0,0	0,0	0,0	0,0	x
Pozostałe wydatki		122,4	1,7	166,7	2,5	25,6	1,3	36,1

Źródło: Opracowanie własne na podstawie badań statystycznych rynku pracy MRIPS-02.

Opracował:
Adam Witka-Jeżewski

DYREKTOR
Powiatowego Urzędu Pracy
w Bytowie

Janusz Wiczkowski

STAN BEZROBOCIA W POWIECIE BYTOWSKIM

Wyszczególnienie	Liczba bezrobotnych ogółem					Dynamika % 4:3	Struktura bezrobocia %	Bezrobotni z prawem do zasłtku			Liczba osób wyłączonych z ewidencji wg miejsca zamieszkania na poszczególne formy aktywizacji zawodowej okresie styczeń - maj 2023 r.								
	31.05.2022 r.		30.04.2023 r.		31.05.2023 r.			Osoby	% bezrobotnych w gminie	% bezrobotnych ogółem	Prace interwencyjne	Roboty publiczne	Osoby, które otrzymały dotację na rozpoczęcie działalności gospodarczej	Osoby, które podjęły pracę w ramach refundacji kosztów zatrudnienia bezrobotnego	Osoby, które rozpoczęły szkolenie ¹⁾	Prace społecznie użyteczne	Osoby, które rozpoczęły staż ²⁾	Osoby, które podjęły prace poza miejscem zamieszkania w związku z otrzymaniem bonu na zasiedlenie	
	1	2	3	4	5														6
O G Ó Ł E M		2 684	2 719	2 710	1 603	-0,3	100	438	16,2	100	47	23	30	37	74	118	67	5	
Miasto i Gmina Bytów	652	680	666	432		-2,1	24,6	132	19,8	30,1	14	12	9	19	24	30	26	1	
Borzytuchohm	103	111	107	77		-3,6	3,9	25	23,4	5,7	6	0	2	2	3	2	3	1	
Kołczygłowy	161	145	138	81		-4,8	5,1	23	16,7	5,3	3	1	1	5	4	13	5	1	
Lipnica	111	119	114	61		-4,2	4,2	20	17,5	4,6	3	1	2	0	5	1	4	0	
Parchowo	104	92	94	59		2,2	3,5	8	8,5	1,8	3	3	0	1	1	4	2	0	
Studzienice	81	81	83	57		2,5	3,1	16	19,3	3,7	1	1	2	1	6	0	3	0	
Tuchomie	130	146	145	82		-0,7	5,4	20	13,8	4,6	4	1	4	2	5	10	7	0	
Czarna Dąbrówka	220	233	221	141		-5,2	8,2	37	16,7	8,4	5	0	4	1	6	3	2	0	
Miasto i Gmina Miastko	972	979	1 011	539		3,3	37,3	135	13,4	30,8	6	4	4	6	16	47	14	2	
Trzebielino	150	133	131	74		-1,5	4,8	22	16,8	5,0	2	0	2	4	8	1	0	0	

¹⁾ w tym: 3 osoby w ramach bonu szkoleniowego

²⁾ w tym: 0 w ramach bonu stażowego

W ramach bonu zatrudnieniowego pracę uzyskało 0 osób.



POWIATOWY URZĄD PRACY W BYTOWIE

ul. Wojska Polskiego 6

77 - 100 Bytów

tel. 59 822 22 27; 822 34 45; 822 23 73

fax. 59 823 41 02

www.bytow.praca.gov.pl

gdbym@praca.gov.pl

ePUAP: /PUPBYTOW/SkrytkaESP

FILIA W MIASTKU

ul. Gen. Sikorskiego 1

77—200 Miastko

tel. 59 857 51 19; 857 23 19; 857 58 20

fax. 59 857 06 00

gdbymi@praca.gov.pl