

Pracujący w gospodarce narodowej w Polsce w styczniu 2023 r.

29.06.2023 r.

15043,4 tys.

liczba pracujących w gospodarce narodowej według stanu na 31 stycznia 2023 r.

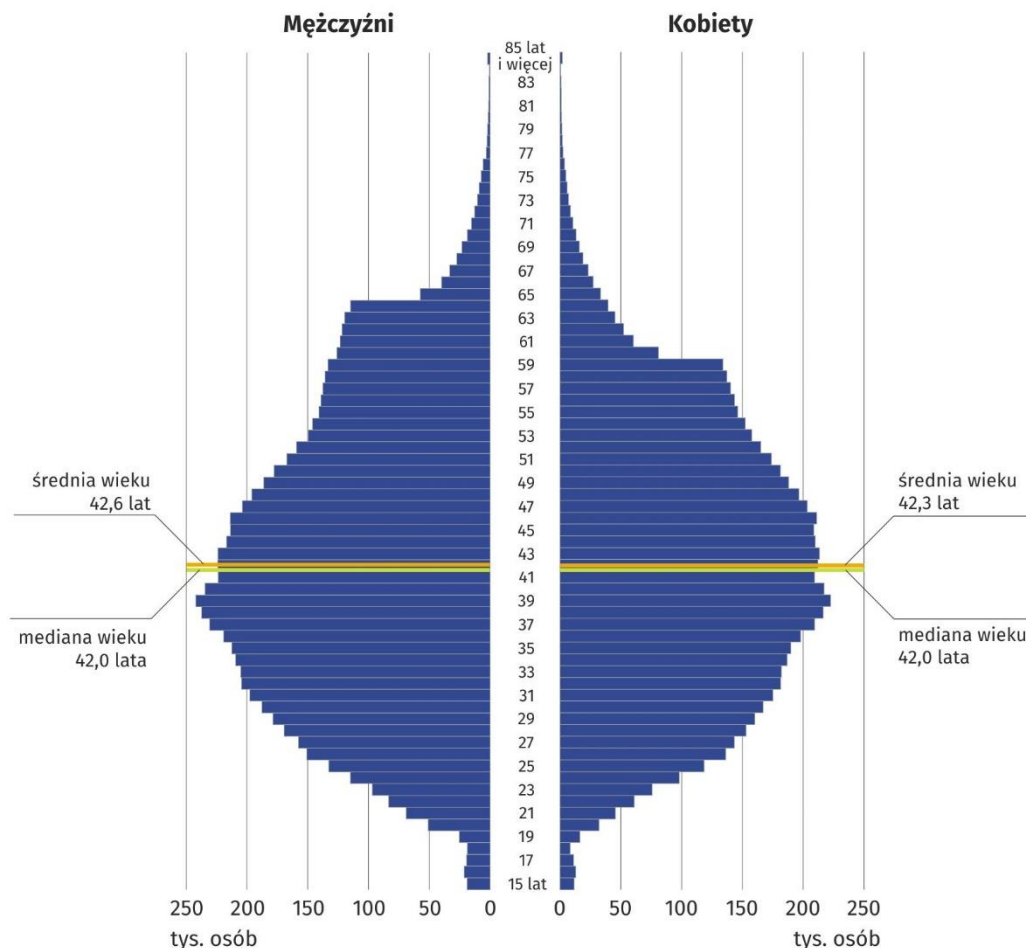
Na ostatni dzień stycznia 2023 r. w gospodarce narodowej było 15043,4 tys. pracujących. Średnia wieku wyniosła 42,4 lat, mediana wieku 42,0 lata.

Średnia wieku i mediana wieku pracujących w gospodarce narodowej były podobne dla kobiet i mężczyzn.

Dane dotyczą osób pracujących w podmiotach gospodarki narodowej z siedzibą w Polsce, które mieszkają na terenie Polski lub za granicą.

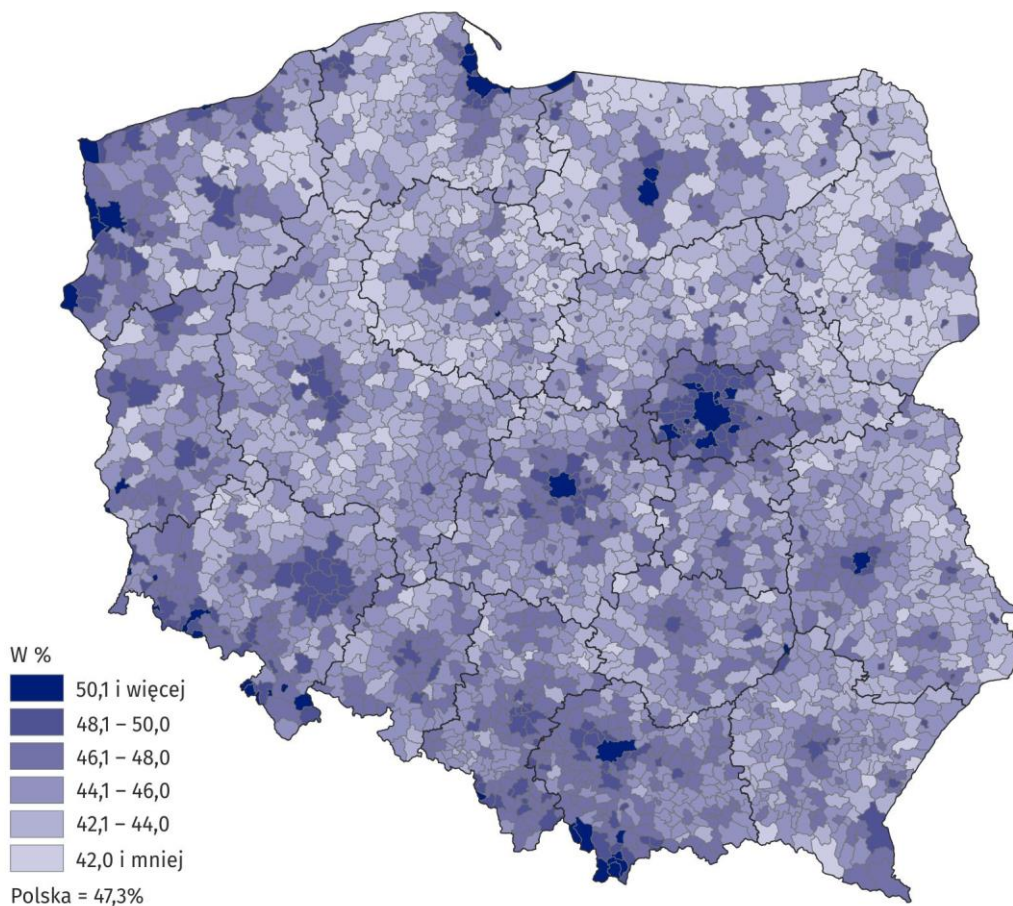
Wśród ogółu pracujących w gospodarce narodowej większą część stanowili mężczyźni. W końcu stycznia 2023 r. ich udział wyniósł 52,8%. Struktura płci pracujących była jednak zróżnicowana w zależności od ich wieku. Przewaga mężczyzn występowała zasadniczo w każdym wieku, widoczne było to przede wszystkim u progu i schyłku aktywności zawodowej. Natomiast udział kobiet wśród pracujących w gospodarce narodowej był większy w wieku od 47 do 59 lat.

Wykres 1. Pracujący w gospodarce narodowej według płci i wieku w 2023 r.
Stan na 31 stycznia



Struktura płci pracujących była również zróżnicowana według ich miejsca zamieszkania. Przewaga kobiet wśród pracujących występowała głównie w największych miastach Polski i gminach je otaczających, im dalej od nich, tym ich udział był relatywnie mniejszy. Według stanu na 31 stycznia 2023 r. największy udział kobiet – 56,7% odnotowano w województwie małopolskim, w przygranicznej gminie wiejskiej Lipnica Wielka, a najmniejszy w gminie wiejskiej Puńsk w województwie podlaskim – 26,6%.

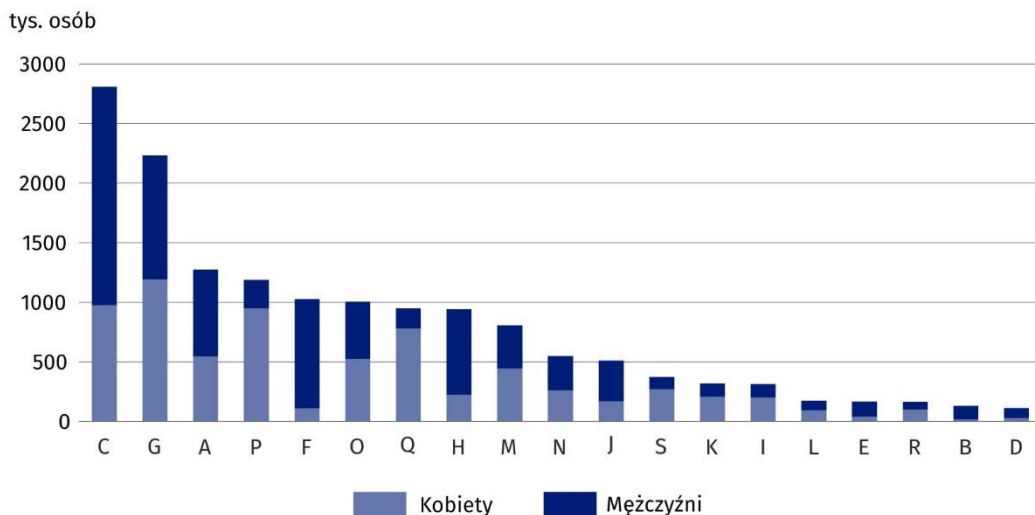
Mapa. 1. Udział kobiet w ogólnej liczbie pracujących w gospodarce narodowej według gminy zamieszkania w 2023 r.
Stan na 31 stycznia



Udział kobiet i mężczyzn w ogólnej liczbie pracujących w gospodarce narodowej był zróżnicowany również w zależności od rodzaju działalności podmiotu, w którym wykonywali pracę. Według stanu na 31 stycznia 2023 r. najwięcej, bo 2807,8 tys. pracujących w gospodarce narodowej skupionych było w Przetwórstwie przemysłowym, tj. 18,7% ogółu pracujących. W tej sekcji kobiety stanowiły 34,7%. Druga pod względem liczby pracujących sekcja – Handel; naprawa pojazdów samochodowych^A skupiała 14,8% ogółu pracujących, a udział kobiet wyniósł ponad 53%. Według stanu na koniec stycznia 2023 r. najsilniej sfeminizowane były sekcje Opieka zdrowotna i pomoc społeczna oraz Edukacja. Kobiety stanowiły w tych sekcjach odpowiednio 82,2% i 79,7% pracujących. Najbardziej zmaskulinizowane sekcje to Budownictwo oraz Górnictwo i wydobywanie, gdzie udział mężczyzn wyniósł prawie 90%.

W końcu stycznia 2023 r. najwięcej pracujących było w sekcji Przetwórstwo przemysłowe

Wykres 2. Pracujący w gospodarce narodowej według płci i sekcji PKD w 2023 r.
Stan na 31 stycznia



Zarówno wśród pracujących mężczyzn, jak i kobiet dominowała praca najemna. W końcu stycznia 2023 r. status ten posiadało około 80% ogółu pracujących w gospodarce narodowej.

Tablica 1. Pracujący w gospodarce narodowej według płci w 2023 r.
Stan na 31 stycznia

Wyszczególnienie	Ogółem	Mężczyźni	Kobiety
	tys. osób		
Ogółem	15043,4	7944,4	7099,0
W tym			
pracownicy najemni	11910,1	6000,3	5909,9
pracujący na własny rachunek łącznie z pomagającymi członkami rodziny	3100,3	1917,7	1182,6

W opracowaniu sumy składników mogą różnić się od wielkości „ogółem”, co jest wynikiem zaokrągleń.

W tablicach publikacyjnych znajduje się szerszy zakres danych o pracujących w gospodarce narodowej.

W opracowaniu zastosowano skrócone nazwy sekcji PKD, oznaczając skróty znakiem „Δ”. Pełne nazwy dostępne są na stronie GUS pod adresem: <http://stat.gov.pl/Klasyfikacje/>.

W ostatnim dniu stycznia 2023 r. wśród pracujących na własny rachunek łącznie z pomagającymi członkami rodziny mężczyźni stanowili około 62%

Symbole sekcji PKD:

A – Rolnictwo, leśnictwo, łowiectwo i rybactwo;

B – Górnictwo i wydobywanie;

C – Przetwórstwo przemysłowe;

D – Wytwarzanie i zaopatrywanie w energię elektryczną, gaz, parę wodną, gorącą wodę i powietrze do układów klimatyzacyjnych;

E – Dostawa wody; gospodarowanie ściekami i odpadami oraz działalność związana z rekultywacją;

F – Budownictwo;

G – Handel hurtowy i detaliczny; naprawa pojazdów samochodowych, włączając motocykle;

H – Transport i gospodarka magazynowa;

I – Działalność związana z zakwaterowaniem i usługami gastronomicznymi;

J – Informacja i komunikacja;

K – Działalność finansowa i ubezpieczeniowa;

L – Działalność związana z obsługą rynku nieruchomości;

M – Działalność profesjonalna, naukowa i techniczna;

N – Działalność w zakresie usług administrowania i działalność wspierająca;

O – Administracja publiczna i obrona narodowa; obowiązkowe zabezpieczenia społeczne;

P – Edukacja;

Q – Opieka zdrowotna i pomoc społeczna;

R – Działalność związana z kulturą, rozrywką i rekreacją;

S – Pozostała działalność usługowa;

W przypadku cytowania danych Głównego Urzędu Statystycznego prosimy o zamieszczenie informacji: „Źródło danych GUS”, a w przypadku publikowania obliczeń dokonanych na danych opublikowanych przez GUS prosimy o zamieszczenie informacji: „Opracowanie własne na podstawie danych GUS”.

Opracowanie merytoryczne:
Urząd Statystyczny w Bydgoszczy

Dyrektor dr Wiesława Gierańczyk

Tel: 52 366 93 90

Wydział Współpracy z Mediami

Tel: 22 608 38 04

e-mail: obslugaprasowa@stat.gov.pl

Rozpowszechnianie:

Rzecznik Prasowy Prezesa GUS

Karolina Banaszek

Tel: 695 255 011



stat.gov.pl



@GUS_STAT



@GlownyUrządStatystyczny



gus_stat



glownyurządstatystycznygus



glownyurządstatystyczny

Powiązane opracowania

[Zeszyt metodologiczny Pracujący w gospodarce narodowej](#)

[Zeszyt metodologiczny Pracujący w gospodarce narodowej według źródeł administracyjnych](#)