

Popyt na pracę w województwie pomorskim w 2022 r.

28.04.2023 r.

↓ 5,7%

Spadek liczby nowo utworzonych miejsc pracy w porównaniu z 2021 r.

W 2022 r. utworzono 32,7 tys. nowych miejsc pracy (o 5,7% mniej niż w 2021 r.), a zlikwidowano 17,4 tys. miejsc pracy (odpowiednio o 6,6% więcej).

W końcu 4 kwartału 2022 r. liczba wolnych miejsc pracy wyniosła 6,3 tys. i była o 18,7% niższa niż w analogicznym okresie 2021 r.

Obsadzone miejsca pracy

W badaniu popytu na pracę w końcu 4 kwartału 2022 r. wzięło udział 39,9 tys. podmiotów (o 3,6% więcej niż w analogicznym okresie 2021 r.), w tym 69,8% stanowiły jednostki małe, 22,9% średnie, a 7,3% jednostki duże. W ogólnej liczbie badanych podmiotów przeważały jednostki prowadzące działalność w sekcjach: handel; naprawa pojazdów samochodowych (25,7%), budownictwo (13,9%) oraz przetwórstwo przemysłowe (12,1%).

W końcu 4 kwartału 2022 r. liczba obsadzonych miejsc pracy w badanych jednostkach wyniosła 714,0 tys. (o 2,4% więcej niż w analogicznym okresie 2021 r.), w tym 56,4% w jednostkach dużych. Najwięcej obsadzonych miejsc pracy odnotowano w podmiotach prowadzących działalność w zakresie przetwórstwa przemysłowego (24,3%), handlu; naprawy pojazdów samochodowych (14,4%) oraz edukacji (12,5%).

Wśród badanych podmiotów przeważały jednostki małe – 69,8%

Najwięcej obsadzonych miejsc pracy odnotowano w jednostkach dużych – 56,4% ogólnej liczby obsadzonych miejsc pracy

Tablica 1. Obsadzone miejsca pracy według wielkości jednostek i wybranych sekcji
Stan w końcu 4 kwartału

| Wyszczególnienie | Ogółem | Jednostki według wielkości | | |
|--|--------------|----------------------------|--------------|--------------|
| | | duże | średnie | małe |
| w tys. | | | | |
| OGÓŁEM | 714,0 | 402,5 | 177,1 | 134,4 |
| w tym: | | | | |
| Przetwórstwo przemysłowe | 173,5 | 124,5 | 37,2 | 11,9 |
| Budownictwo | 51,1 | 13,8 | 16,8 | 20,5 |
| Handel; naprawa pojazdów samochodowych ^Δ | 103,0 | 33,3 | 32,1 | 37,6 |
| Transport i gospodarka magazynowa | 47,6 | 27,8 | 11,2 | 8,6 |
| Informacja i komunikacja | 24,6 | 18,7 | 3,7 | 2,2 |
| Obsługa rynku nieruchomości ^Δ | 9,6 | 4,2 | 3,1 | 2,3 |
| Działalność profesjonalna, naukowa i techniczna | 29,0 | 12,2 | 6,3 | 10,5 |
| Administrowanie i działalność wspierająca ^Δ | 23,1 | 15,2 | 4,0 | 3,9 |
| Edukacja | 89,5 | 53,6 | 27,8 | 8,1 |
| Opieka zdrowotna i pomoc społeczna | 51,1 | 29,9 | 13,3 | 7,8 |

W końcu 4 kwartału 2022 r. w badanych jednostkach 368,4 tys. miejsc pracy było obsadzonych przez kobiety (o 4,7% więcej niż w analogicznym okresie 2021 r.), w tym najwięcej w jednostkach, które prowadziły działalność w zakresie edukacji (19,5%), przetwórstwa przemysłowego (17,7%) oraz handlu; naprawy pojazdów samochodowych (13,7%).

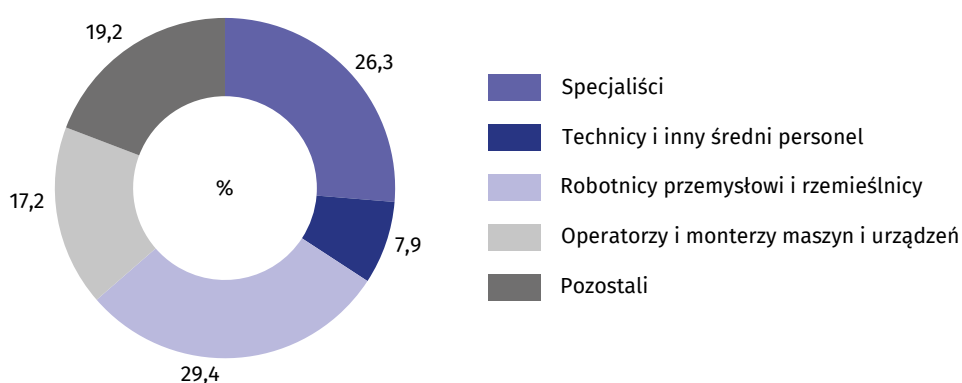
W końcu 4 kwartału 2022 r. miejsca pracy obsadzone przez kobiety stanowiły 56,1% ogólnej liczby obsadzonych miejsc pracy

Wolne miejsca pracy

W końcu 4 kwartału 2022 r. wolnymi miejscami pracy dysponowało 2,1 tys. (5,3%) badanych podmiotów. W porównaniu z analogicznym okresem 2021 r. liczba podmiotów dysponujących wakatami zmniejszyła się o 6,6%. Liczba wolnych miejsc pracy wyniosła 6,3 tys. (o 18,7% mniej niż w końcu 4 kwartału 2021 r.) i dysponowały nimi głównie podmioty prowadzące działalność w zakresie przetwórstwa przemysłowego (25,1%). Wolne miejsca pracy przeznaczone były przede wszystkim dla robotników przemysłowych i rzemieślników (29,4% ogólnej liczby wolnych miejsc pracy) oraz specjalistów (26,3%).

Liczba wolnych miejsc pracy w skali roku zmniejszyła się o 18,7%

Wykres 1. Wolne miejsca pracy według grup zawodów
Stan w końcu 4 kwartału

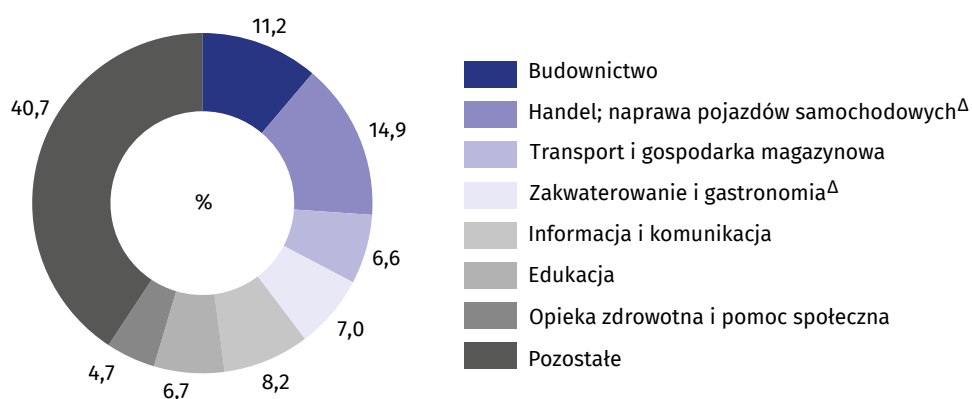


Nowo utworzone miejsca pracy

W 2022 r. utworzono 32,7 tys. nowych miejsc pracy, co oznacza spadek o 5,7% w porównaniu z 2021 r. Nowo utworzone miejsca pracy powstały przede wszystkim w jednostkach małych (40,7% ogólnej liczby nowo utworzonych miejsc pracy). W końcu 4 kwartału 2022 r. odnotowano 1,1 tys. nowo utworzonych wolnych miejsc pracy (o 16,0% mniej niż w analogicznym okresie 2021 r.).

W 2022 r. utworzono 32,7 tys. nowych miejsc pracy, z których w końcu 4 kwartału nieobsadzonych pozostało 3,4%

Wykres 2. Nowo utworzone miejsca pracy według sekcji

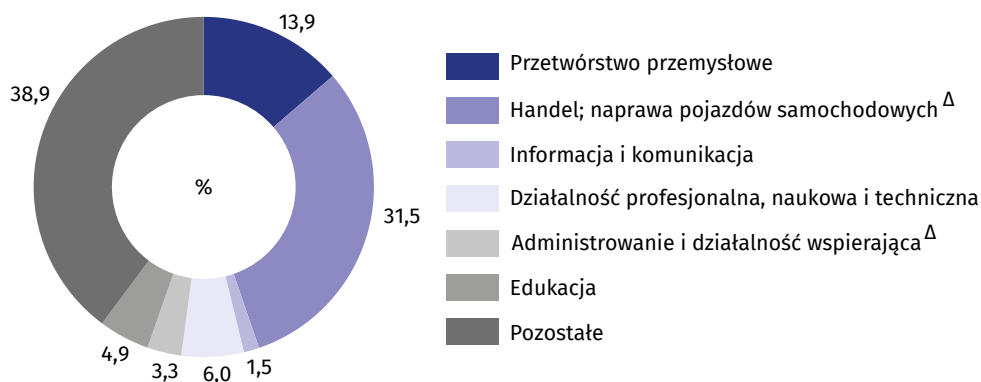


Zlikwidowane miejsca pracy

Liczba zlikwidowanych miejsc pracy w 2022 r. wyniosła 17,4 tys. (o 6,6% więcej niż w 2021 r.). Najwięcej miejsc pracy zlikwidowano w jednostkach małych (49,6%) oraz w jednostkach prowadzących działalność w zakresie handlu; naprawy pojazdów samochodowych (31,5%).

W 2022 r. najwięcej miejsc pracy zlikwidowano w handlu; naprawie pojazdów samochodowych (31,5%)

Wykres 3. Zlikwidowane miejsca pracy według sekcji



Pracujące osoby z niepełnosprawnościami

Liczba miejsc pracy obsadzonych przez osoby z niepełnosprawnościami w końcu 4 kwartału 2022 r. wyniosła 35,7 tys. (o 3,8% więcej w odniesieniu do analogicznego okresu 2021 r.), w tym najwięcej w przetwórstwie przemysłowym (27,2%) oraz w administrowaniu i działalności wspierającej (18,6%). Na stanowiskach specjalnie dostosowanych do potrzeb wynikających z ich niepełnosprawności pracowało 5,1 tys. osób. W końcu 4 kwartału 2022 r. zwiększeniem zatrudnienia osób z niepełnosprawnościami zainteresowanych było 2,0 tys. podmiotów, głównie w handlu; naprawie pojazdów samochodowych (18,6%).

W końcu 4 kwartału 2022 r. liczba miejsc pracy obsadzonych przez osoby z niepełnosprawnościami była o 3,8% wyższa niż w analogicznym okresie 2021 r.

Prezentowane informacje obejmują podmioty o liczbie pracujących:

- małe – do 9 osób
- średnie – od 10 do 49 osób
- duże – 50 osób i więcej

Znak (Δ) – oznacza, że nazwy zostały skrócone w stosunku do obowiązującej klasyfikacji; pełne nazwy dostępne są na stronie GUS pod adresem:

https://stat.gov.pl/Klasyfikacje/doc/pkd_07/pkd_07.htm

Opracowanie merytoryczne:
Urząd Statystyczny w Gdańsku
Dyrektor Jerzy Auksztol
Tel.: 58 76 83 130

Rozpowszechnianie:
Pomorski Ośrodek Badań Regionalnych
Tel.: 58 76 83 210
e-mail: Z.Pietrzak@stat.gov.pl



www.gdansk.stat.gov.pl



[@Gdansk_STAT](https://twitter.com/Gdansk_STAT)



[@GlownyUrządStatystyczny](https://www.facebook.com/GlownyUrządStatystyczny)
[@urządstatystycznywgdańsku](https://www.facebook.com/urządstatystycznywgdańsku)

Powiązane opracowania

[Popyt na pracę w czwartym kwartale 2022 roku](#)

Temat dostępny w bazach danych

[Bank Danych Lokalnych \(BDL\)](#)

[System Monitorowania Rozwoju Strateg](#)

Ważniejsze pojęcia dostępne w słowniku

[Popyt na pracę](#)

[Wolne miejsca pracy](#)

[Nowo utworzone miejsca pracy](#)

[Zlikwidowane miejsca pracy](#)