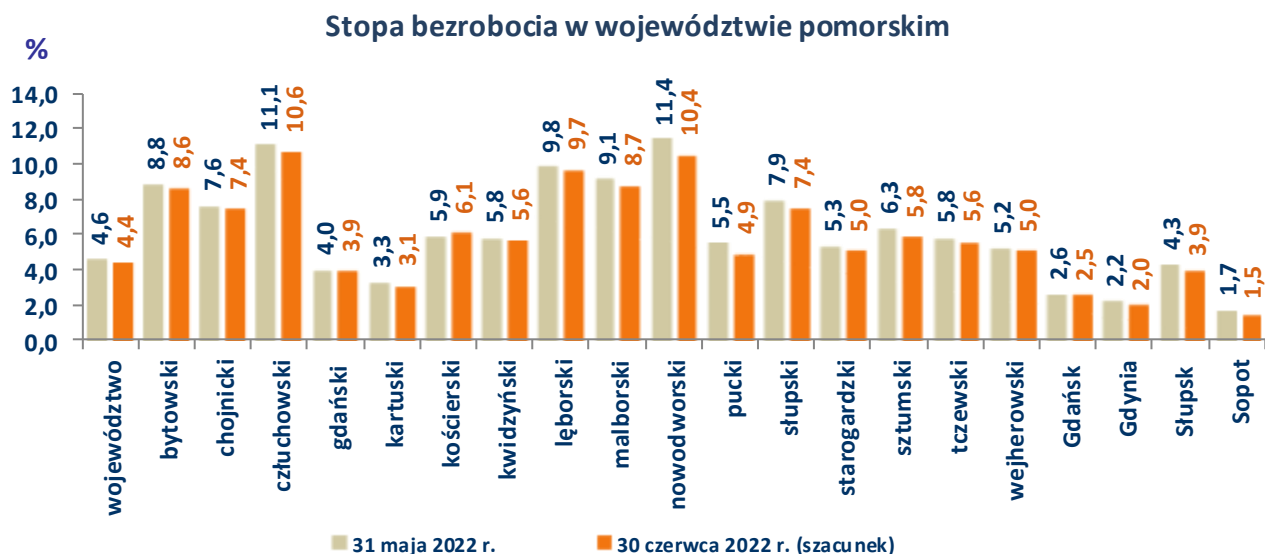


Rynek pracy województwa pomorskiego

Szacunkowe dane o rynku pracy

Czerwiec 2022



Stopa bezrobocia w województwie pomorskim

Powiat	Stopa bezrobocia [%] stan na		wzrost/spadek [pkt. proc.]
	31 maja 2022 r.	30 czerwca 2022 r. (szacunek)	
bytowski	8,8	8,6	-0,2
chojnicki	7,6	7,4	-0,2
człuchowski	11,1	10,6	-0,5
gdański	4,0	3,9	-0,1
kartuski	3,3	3,1	-0,2
kościerski	5,9	6,1	0,2
kwidzyński	5,8	5,6	-0,2
łęborski	9,8	9,7	-0,1
malborski	9,1	8,7	-0,4
nowodworski	11,4	10,4	-1,0
pucki	5,5	4,9	-0,6
słupski	7,9	7,4	-0,5
starogardzki	5,3	5,0	-0,3
sztumski	6,3	5,8	-0,5
tczewski	5,8	5,6	-0,2
wejherowski	5,2	5,0	-0,2
Gdańsk	2,6	2,5	-0,1
Gdynia	2,2	2,0	-0,2
Słupsk	4,3	3,9	-0,4
Sopot	1,7	1,5	-0,2
województwo	4,6	4,4	-0,2

Źródło: Dane GUS oraz szacunek WUP w Gdańsku.

Stopa bezrobocia

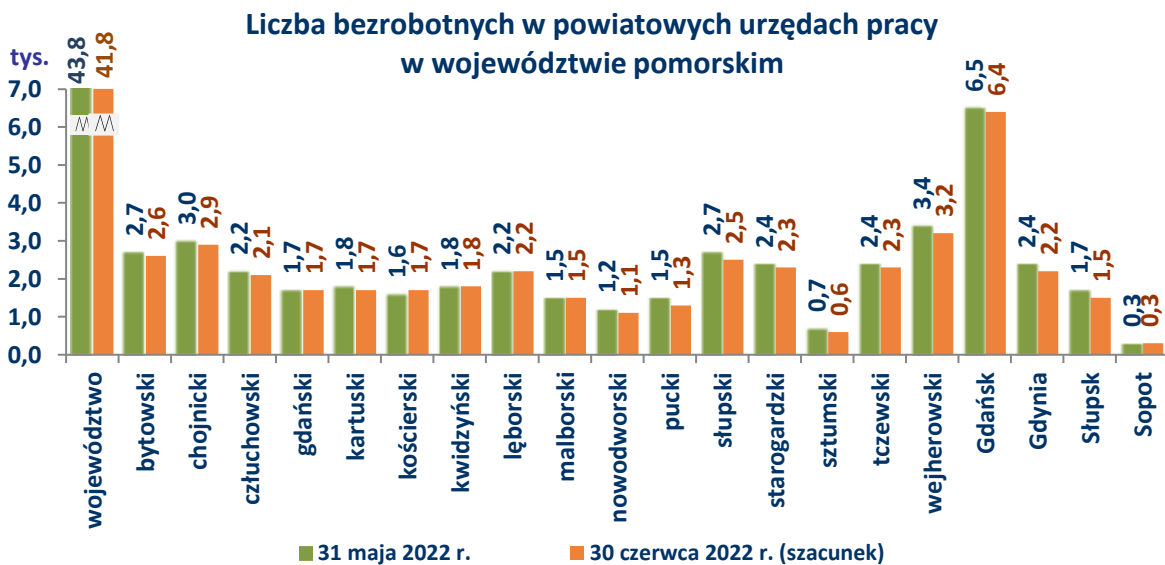


Rynek pracy

województwa pomorskiego

Szacunkowe dane o rynku pracy

Czerwiec 2022



Bezrobotni w powiatowych urzędach pracy w województwie pomorskim

Bezrobotni

Powiat	Liczba bezrobotnych stan na		wzrost/spadek [liczba osób]	wzrost/spadek [%]
	31 maja 2022 r.	30 czerwca 2022 r. (szacunek)		
bytowski	2 684	2 607	-77	-2,9
chojnicki	2 956	2 878	-78	-2,6
człuchowski	2 202	2 090	-112	-5,1
gdański	1 748	1 707	-41	-2,3
kartuski	1 825	1 705	-120	-6,6
kościerski	1 614	1 659	45	2,8
kwidzyński	1 845	1 788	-57	-3,1
łęborski	2 202	2 166	-36	-1,6
malborski	1 531	1 466	-65	-4,2
nowodworski	1 199	1 080	-119	-9,9
pucki	1 490	1 317	-173	-11,6
słupski	2 665	2 493	-172	-6,5
starogardzki	2 402	2 271	-131	-5,5
sztumski	702	647	-55	-7,8
tczewski	2 414	2 309	-105	-4,3
wejherowski	3 353	3 235	-118	-3,5
Gdańsk	6 534	6 384	-150	-2,3
Gdynia	2 437	2 187	-250	-10,3
Słupsk	1 679	1 526	-153	-9,1
Sopot	339	298	-41	-12,1
województwo	43 821	41 813	-2 008	-4,6

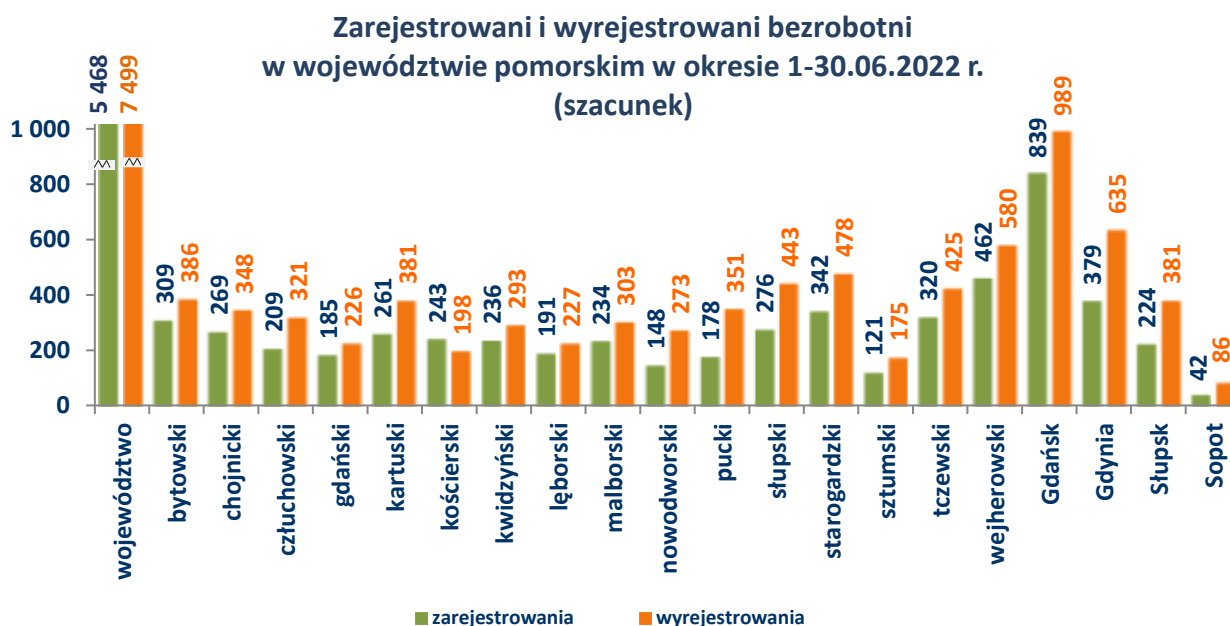
Źródło: Sprawozdanie o rynku pracy MRiPS-01.



Rynek pracy województwa pomorskiego

Szacunkowe dane o rynku pracy

Czerwiec 2022



**Zarejestrowani i wyrejestrowani bezrobotni w powiatowych urzędach pracy
województwa pomorskiego**

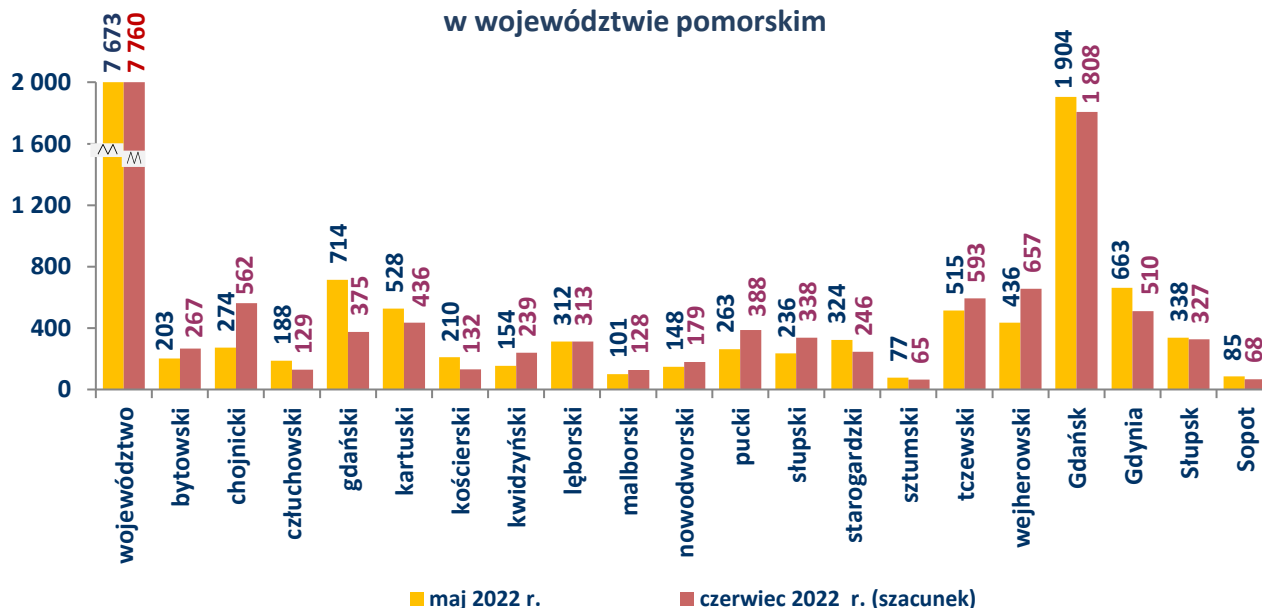
Powiat	Bezrobotni zarejestrowani w okresie		Osoby wyłączone z ewidencji bezrobotnych w okresie	
	maj 2022 r.	czerwiec 2022 r. (szacunek)	maj 2022 r.	czerwiec 2022 r. (szacunek)
bytowski	327	309	314	386
chojnicki	289	269	351	348
człuchowski	316	209	290	321
gdański	206	185	275	226
kartuski	330	261	396	381
kościerski	218	243	273	198
kwidzyński	202	236	286	293
łęborski	195	191	278	227
malborski	245	234	301	303
nowodworski	158	148	215	273
pucki	234	178	363	351
słupski	255	276	464	443
starogardzki	400	342	473	478
sztumski	122	121	183	175
tczewski	302	320	379	425
wejherowski	517	462	630	580
Gdańsk	886	839	1 151	989
Gdynia	512	379	588	635
Słupsk	277	224	416	381
Sopot	81	42	73	86
województwo	6 072	5 468	7 699	7 499

Źródło: Sprawozdanie o rynku pracy MRiPS-01.

Bezrobotni



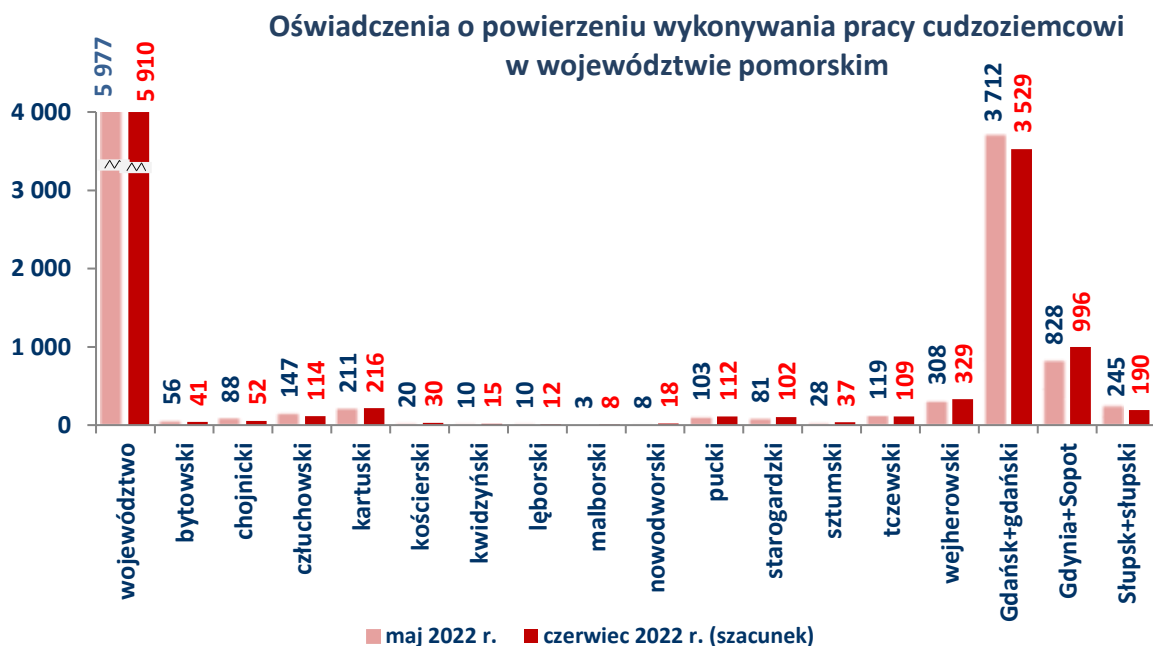
Wolne miejsca pracy i miejsc aktywizacji zawodowej
w województwie pomorskim



Wolne miejsca pracy i miejsca aktywizacji zawodowej zgłoszone
do powiatowych urzędów pracy w województwie pomorskim

Powiat	Wolne miejsca pracy i miejsca aktywizacji zawodowej w okresie		wzrost/spadek [liczba miejsc pracy]	wzrost/spadek [%]
	maj 2022 r.	czerwiec 2022 r. (szacunek)		
bytowski	203	267	64	31,5
chojnicki	274	562	288	105,1
człuchowski	188	129	-59	-31,4
gdański	714	375	-339	-47,5
kartuski	528	436	-92	-17,4
kościerski	210	132	-78	-37,1
kwidzyński	154	239	85	55,2
łęborski	312	313	1	0,3
malborski	101	128	27	26,7
nowodworski	148	179	31	20,9
pucki	263	388	125	47,5
słupski	236	338	102	43,2
starogardzki	324	246	-78	-24,1
sztumski	77	65	-12	-15,6
tczewski	515	593	78	15,1
wejherowski	436	657	221	50,7
Gdańsk	1 904	1 808	-96	-5,0
Gdynia	663	510	-153	-23,1
Słupsk	338	327	-11	-3,3
Sopot	85	68	-17	-20,0
województwo	7 673	7 760	87	1,1

Źródło: Sprawozdanie o rynku pracy MRiPS-01.



Oświadczenia o powierzeniu wykonywania pracy cudzoziemcowi wpisane do ewidencji powiatowych urzędów pracy województwa pomorskiego

Powiat	Liczba oświadczeń o powierzeniu wykonywania pracy cudzoziemcowi wpisanych do ewidencji PUP w okresie	
	maj 2022 r.	czerwiec 2022 r. (szacunek)
bytowski	56	41
chojnicki	88	52
człuchowski	147	114
kartuski	211	216
kościerski	20	30
kwidziński	10	15
łęborski	10	12
malborski	3	8
nowodworski	8	18
pucki	103	112
starogardzki	81	102
sztumski	28	37
tczewski	119	109
wejherowski	308	329
Gdańsk + powiat gdański	3 712	3 529
Gdynia + Sopot	828	996
Słupsk + powiat słupski	245	190
województwo	5 977	5 910

Źródło: CeSAR, dostęp z dnia 1.07.2022 r.

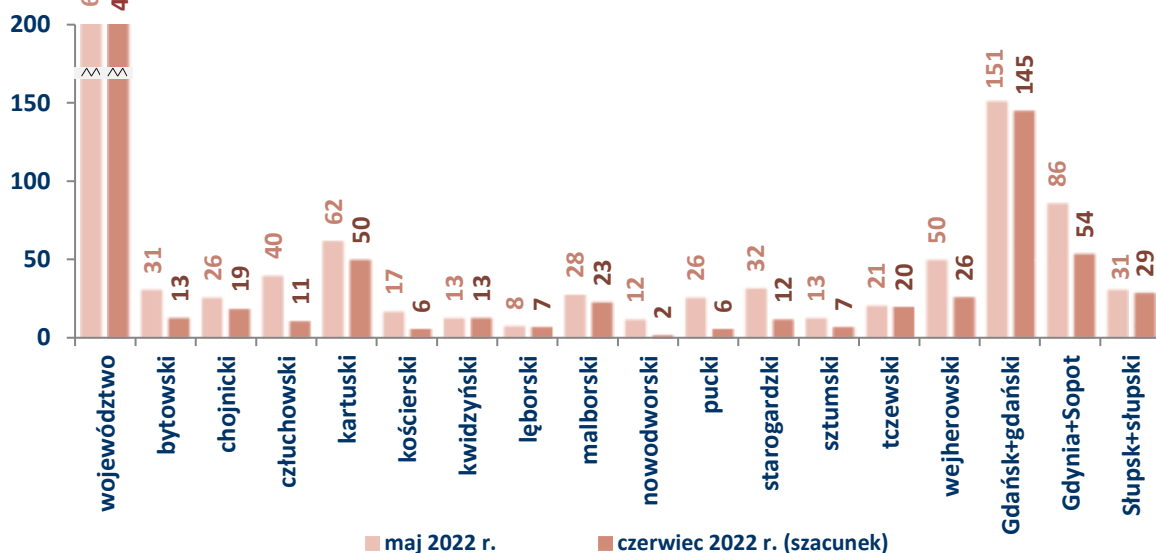
Rynek pracy województwa pomorskiego

Szacunkowe dane o rynku pracy

Czerwiec 2022

Zarejestrowani jako bezrobotni obywatele Ukrainy

Liczba zarejestrowanych jako bezrobotni obywateli Ukrainy w powiatowych urzędach pracy województwa pomorskiego

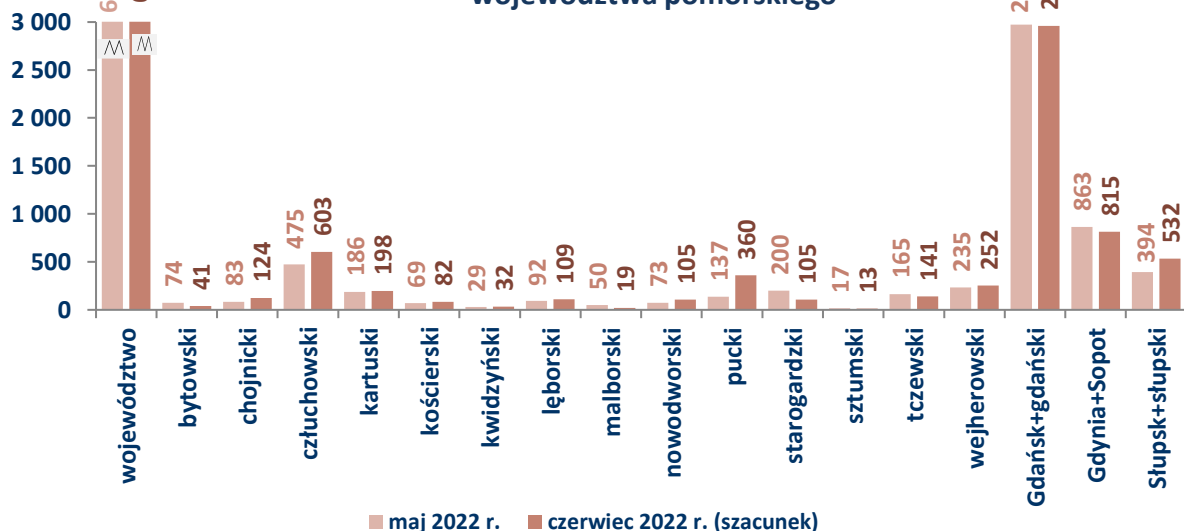


Zarejestrowani jako bezrobotni obywatele Ukrainy w powiatowych urzędach pracy województwa pomorskiego

Powiat	Zarejestrowani jako bezrobotni obywatele Ukrainy w powiatowych urzędach pracy województwa pomorskiego w okresie	
	maj 2022 r.	czerwiec 2022 r. (szacunek)
bytowski	31	13
chojnicki	26	19
człuchowski	40	11
kartuski	62	50
kościerski	17	6
kwidziński	13	13
łęborski	8	7
malborski	28	23
nowodworski	12	2
pucki	26	6
starogardzki	32	12
sztumski	13	7
tczewski	21	20
wejherowski	50	26
Gdańsk + powiat gdański	151	145
Gdynia + Sopot	86	54
Słupsk + powiat słupski	31	29
województwo	647	443

Źródło: CeSAR, dostęp z dnia 1.07.2022 r.

Liczba powiadomień o powierzeniu pracy obywatelom Ukrainy zgłoszonych do powiatowych urzędów pracy województwa pomorskiego



Powiadomienia o powierzeniu pracy obywatelom Ukrainy zgłoszone do powiatowych urzędów pracy województwa pomorskiego

Powiat	Liczba powiadomień o opowierzeniu pracy obywatelom Ukrainy zgłoszonych do powiatowych urzędów pracy województwa pomorskiego w okresie	
	maj 2022 r.	czerwiec 2022 r. (szacunek)
bytowski	74	41
chojnicki	83	124
człuchowski	475	603
kartuski	186	198
kościerski	69	82
kwidzyński	29	32
lęborski	92	109
malborski	50	19
nowodworski	73	105
pucki	137	360
starogardzki	200	105
sztumski	17	13
tczewski	165	141
wejherowski	235	252
Gdańsk + powiat gdański	2 971	2 959
Gdynia + Sopot	863	815
Słupsk + powiat słupski	394	532
województwo	6 113	6 490

Źródło: CeSAR, dostęp z dnia 1.07.2022 r.

Gdańsk, 6 lipca 2022 r.