

Informacja miesięczna o rynku pracy


Czerwiec 2021 r.

- Stopa bezrobocia w Pomorskiem i w kraju spadła o 0,2 pkt. proc. w porównaniu do maja 2021 r.
- Spada liczba zarejestrowanych bezrobotnych zarówno w województwie pomorskim i w kraju.
- Wzrost liczby ofert pracy na pomorskim i krajowym rynku pracy.

Polska


5,9%

Stopa bezrobocia



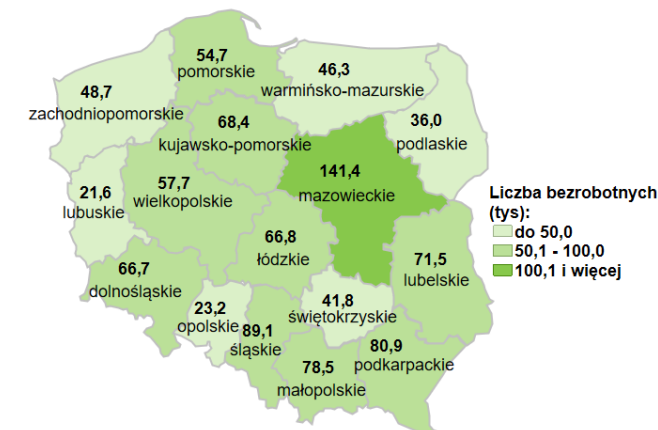
Woj. pomorskie

5,8%

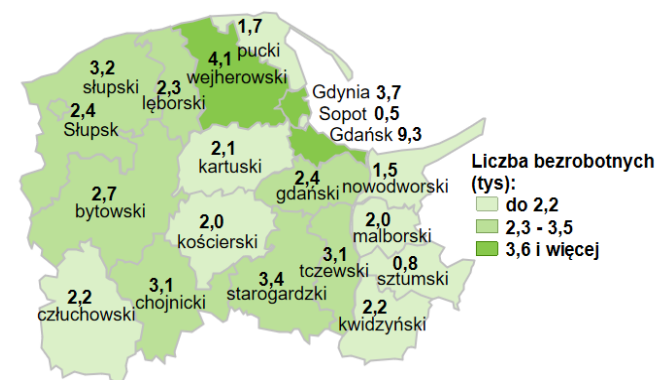


993,4 tys. - liczba zarejestrowanych bezrobotnych

Bezrobotni

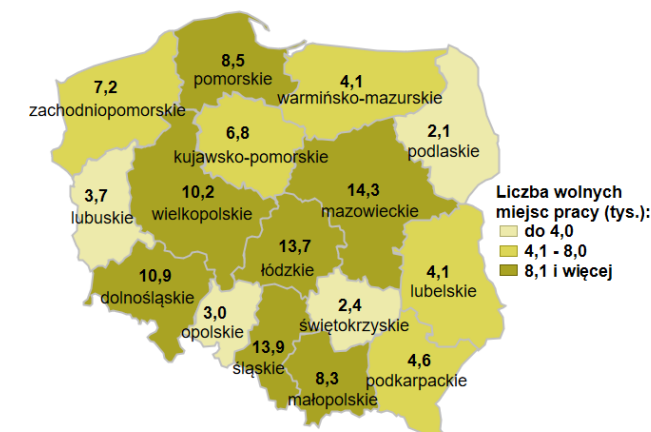


54,7 tys. - liczba zarejestrowanych bezrobotnych

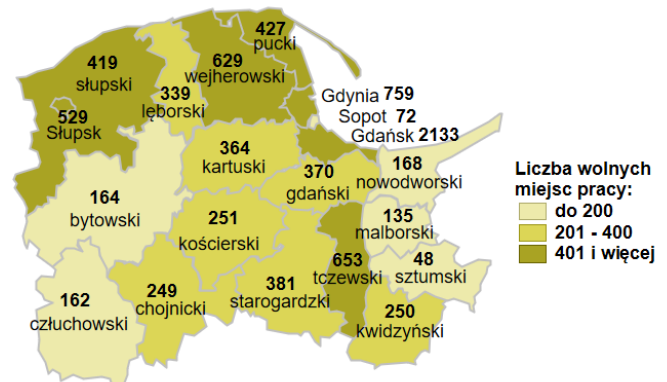


117,8 tys. - liczba zgłoszonych wolnych miejsc pracy i miejsc aktywizacji zawodowej

Oferty pracy



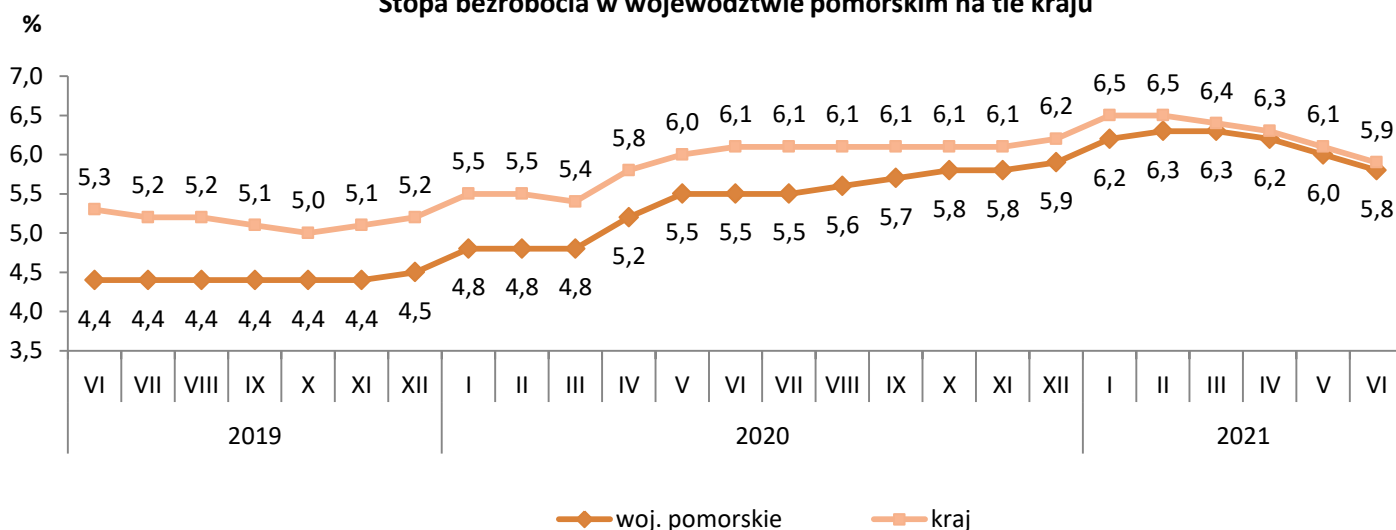
8,5 tys. - liczba zgłoszonych wolnych miejsc pracy i miejsc aktywizacji zawodowej



Stopa bezrobocia

- W czerwcu 2021 r. w województwie pomorskim stopa bezrobocia wyniosła **5,8%** i w porównaniu do maja 2021 r. zmniejszyła się o 0,2 pkt. proc. (w czerwcu 2020 r. wskaźnik ten był niższy o 0,5 pkt. proc. i wynosił 5,5%).
- Niższą stopę bezrobocia niż województwo pomorskie miało sześć województw: wielkopolskie (3,5%), śląskie (4,8%), mazowieckie (5,0%), małopolskie (5,1%), dolnośląskie (5,4%) i lubuskie (5,7%).
- Spadek stopy bezrobocia w województwie pomorskim wystąpił we wszystkich powiatach, największy w powiecie nowodworskim o 0,9 pkt. proc. i w powiecie puckim o 0,8 pkt. proc. Najniższa stopa bezrobocia wystąpiła w Sopocie – 2,3%, a najwyższa w powiatach: nowodworskim – 13,9%, człuchowskim – 11,6% i malborskim – 11,2%.

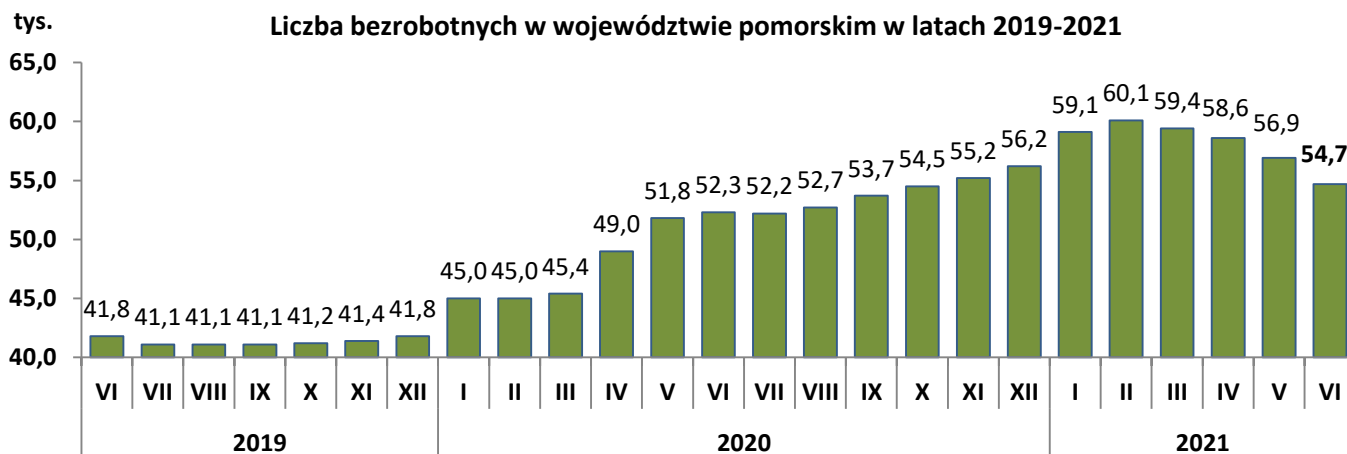
Stopa bezrobocia w województwie pomorskim na tle kraju



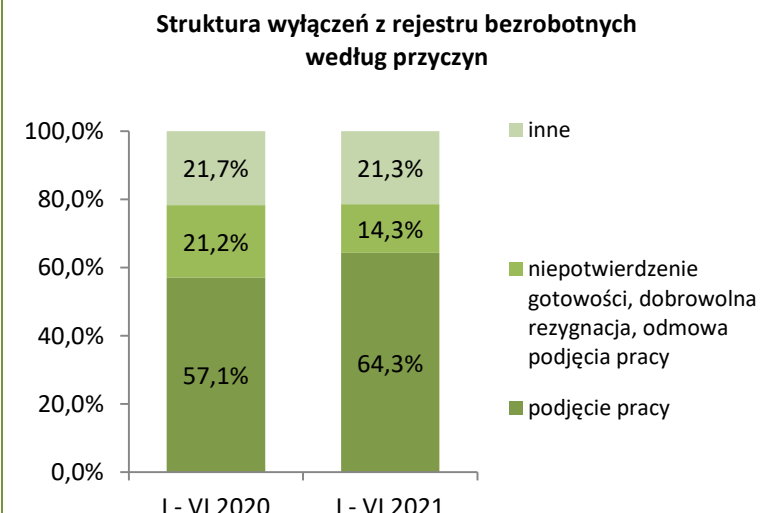
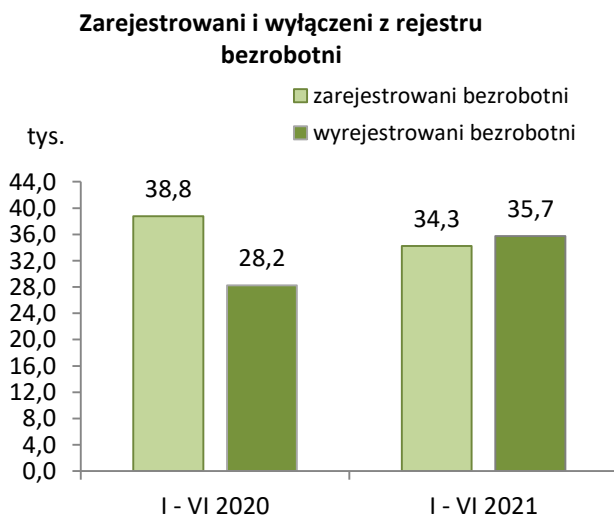
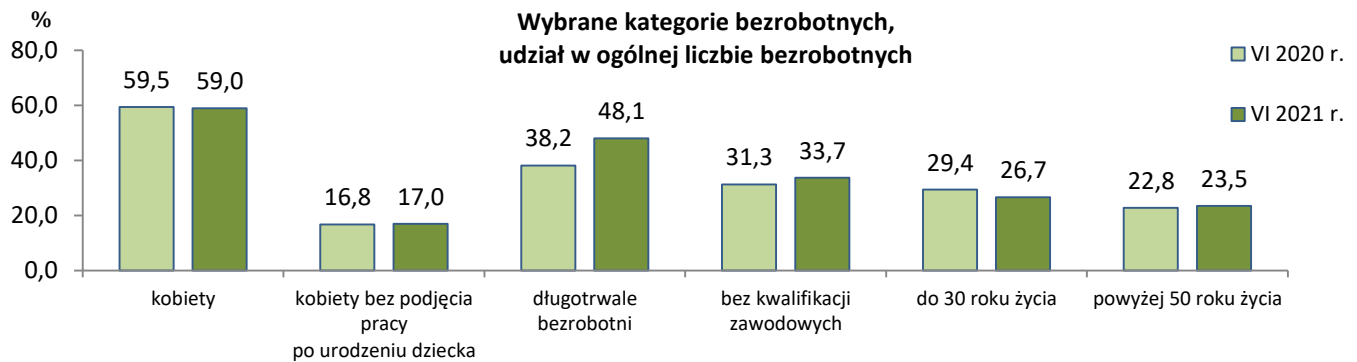
Bezrobotni w województwie pomorskim

- Według stanu na 30 czerwca 2021 r. liczba zarejestrowanych bezrobotnych wyniosła **54 730** osób. Spadek o 3,9%, tj. o 2 192 osoby w stosunku do maja 2021 r. (w porównaniu do czerwca 2020 r. wzrost o 4,6%, tj. o 2 389 osób). Spadek bezrobocia dotyczył wszystkich powiatów, największy wystąpił w powiecie puckim (o 10,9%).
- 59% (32 314 osób) ogółu bezrobotnych stanowiły kobiety, a około 27% (14 596) osoby młode w wieku do 30 lat.
- W porównaniu do czerwca 2020 r. zmniejszył się m.in. udział osób bezrobotnych do 30 roku życia (z 29,4% do 26,7% w czerwcu 2021 r.), odsetek kobiet (z 59,5% do 59,0% w czerwcu 2021 r.). Natomiast istotnie wzrósł odsetek osób długotrwale bezrobotnych (z 38,2% do 48,1% w czerwcu 2021 r.) oraz bezrobotnych bez kwalifikacji zawodowych (z 31,3% do 33,7% w czerwcu 2021 r.).
- W czerwcu 2021 r. powiatowe urzędy pracy zarejestrowały 4 750 osób bezrobotnych, a wyrejestrowały 6 942 osoby.

Liczba bezrobotnych w województwie pomorskim w latach 2019-2021



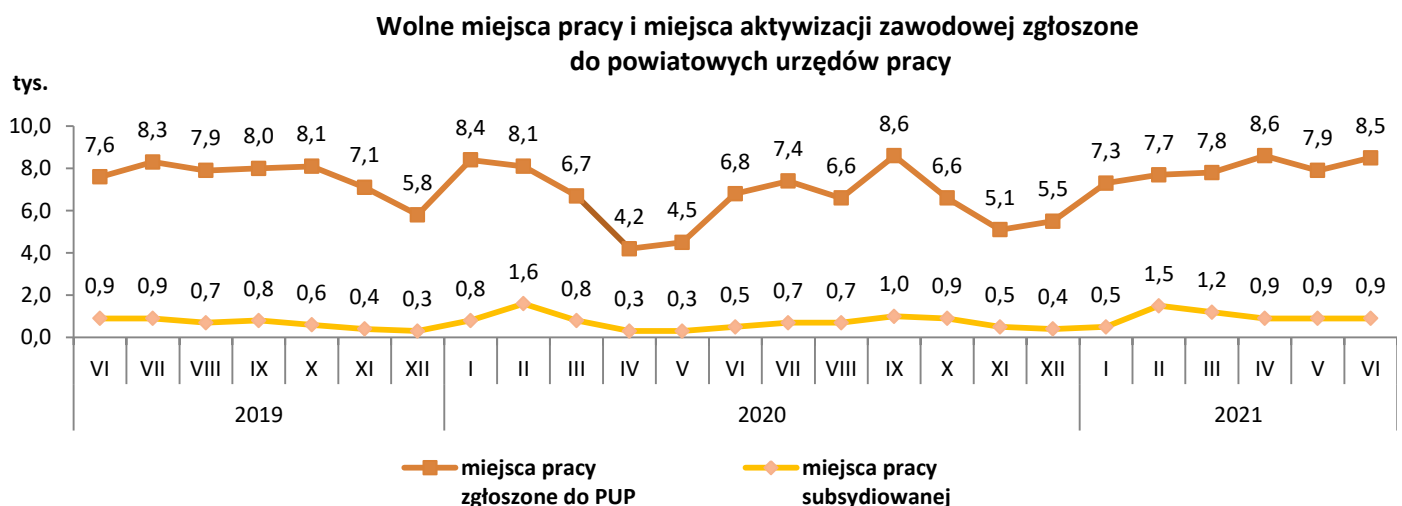
Bezrobotni w województwie pomorskim



Ze względu na zaokrąglenia danych, składniki mogą nie sumować się do 100%.

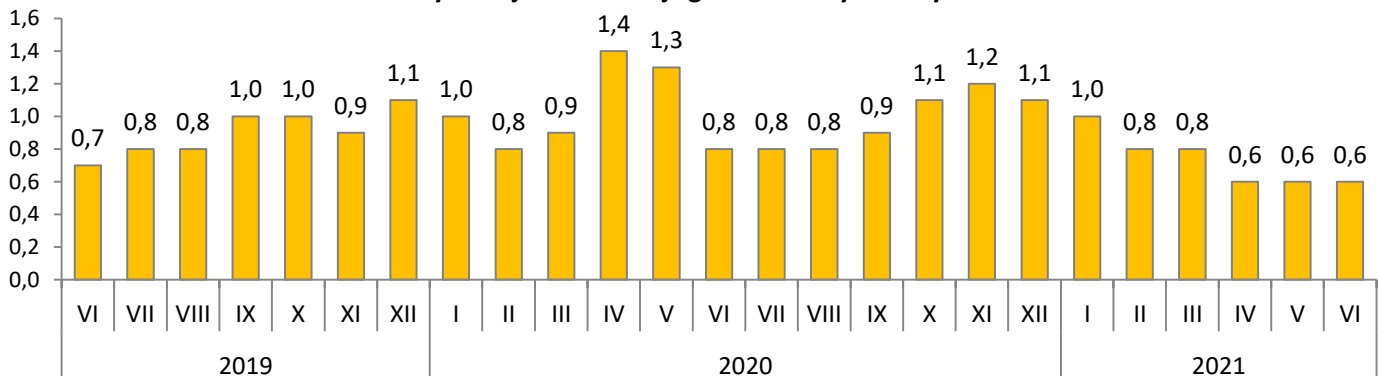
Oferty pracy w województwie pomorskim

- W czerwcu 2021 r. pracodawcy zgłosili do powiatowych urzędów pracy **8 502** oferty pracy, tj. o 7,1% (o 566 miejsc) więcej niż w maju 2021 r. oraz o 24,4% (o 1 669 miejsc) więcej niż w tym samym okresie 2020 r.
- Wzrost ofert pracy w porównaniu do maja 2021 r. wystąpił w 10 powiatach, największy w powiecie gdańskim o 91,7% (o 177 ofert) i w Sopocie o 89,5% (o 34 oferty). Największy spadek ofert pracy o 45,0% (o 134 oferty) zanotowano w powiecie bytowskim.
- Na jedno wolne miejsce pracy i miejsce aktywizacji zawodowej zgłoszone w czerwcu 2021 r. przypadło 0,6 zarejestrowanej osoby bezrobotnej (w czerwcu 2020 r. było to 0,8 osoby).



Oferty pracy w województwie pomorskim

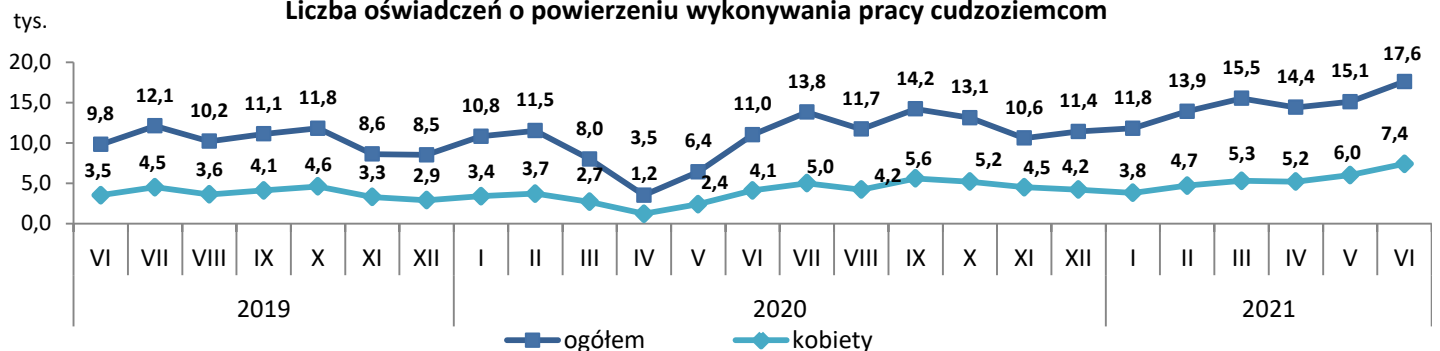
Liczba bezrobotnych zarejestrowanych w miesiącu przypadająca na 1 miejsce pracy i miejsce aktywizacji zawodowej zgłoszone w tym samym okresie



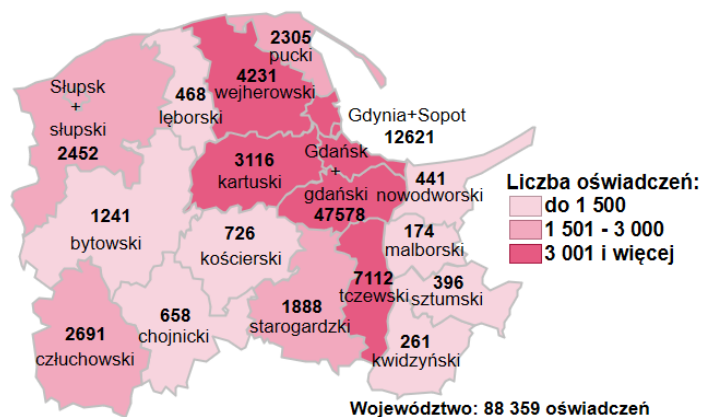
Zatrudnianie cudzoziemców w województwie pomorskim

- W czerwcu 2021 r. powiatowe urzędy pracy wpisały do ewidencji **17 631** oświadczeń o powierzeniu wykonywania pracy obywatelom Republiki Armenii, Republiki Białorusi, Republiki Mołdawii, Federacji Rosyjskiej, Gruzji i Ukrainy bez konieczności uzyskania zezwolenia na pracę z tego: 14 078 dotyczyło obywateli Ukrainy, 1 536 – Gruzji, 965 – Białorusi, 551 – Mołdawii, 462 – Rosji i 39 - Armenii.
- Ponad 42% (tj. 7 435) zarejestrowanych oświadczeń dotyczyło kobiet.
- W porównaniu do maja 2021 r. liczba oświadczeń wzrosła o 17,0% (tj. o 2 562 oświadczenia).
- Ponad połowę wszystkich oświadczeń zarejestrowano w Gdańskim Urzędzie Pracy (tj. 55,4%).

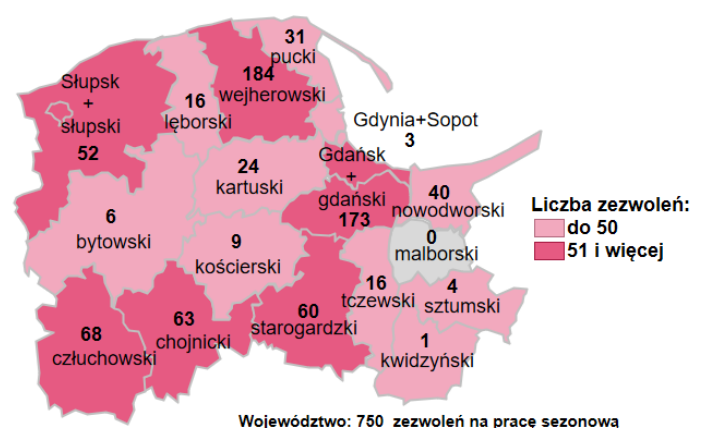
Liczba oświadczeń o powierzeniu wykonywania pracy cudzoziemcom



Oświadczenia o powierzeniu wykonywania pracy cudzoziemcom wpisane do ewidencji oświadczeń przez powiatowe urzędy pracy styczeń - czerwiec 2021 r.

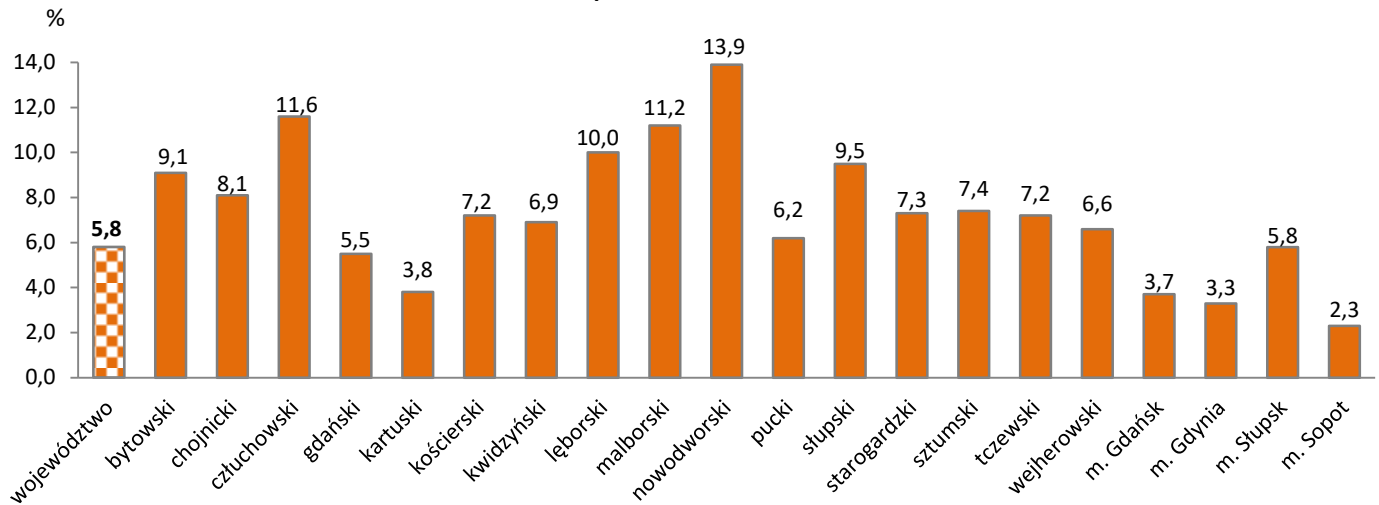


Zezwolenia na pracę sezonową dla cudzoziemców wydane w powiatowych urzędach pracy styczeń - czerwiec 2021 r.

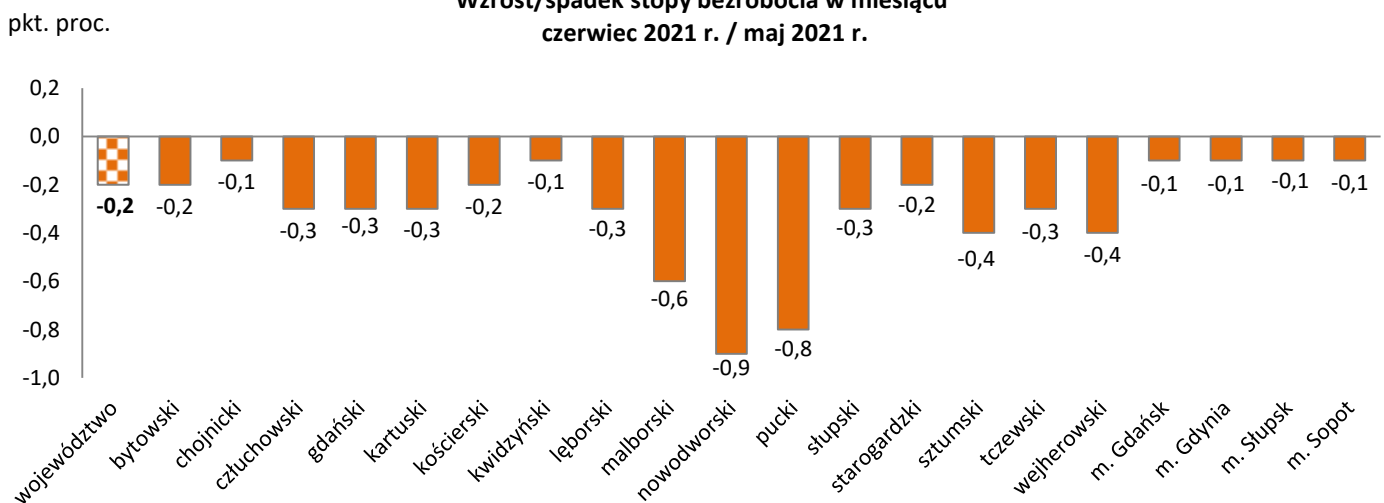


Stopa bezrobocia w województwie pomorskim według powiatów

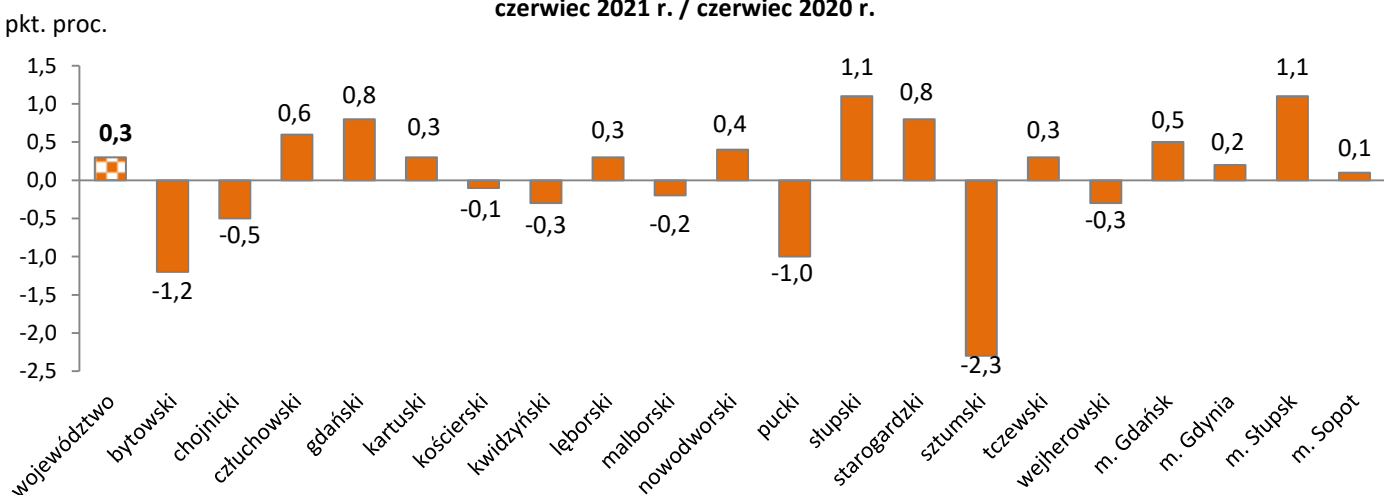
Stopa bezrobocia czerwiec 2021 r.



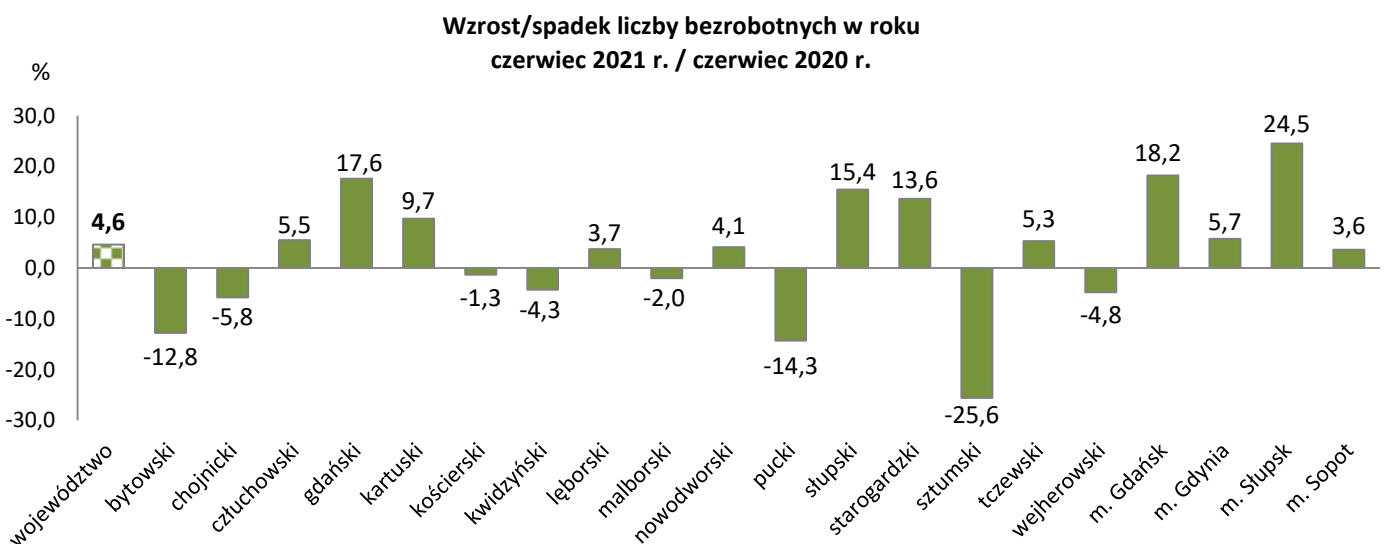
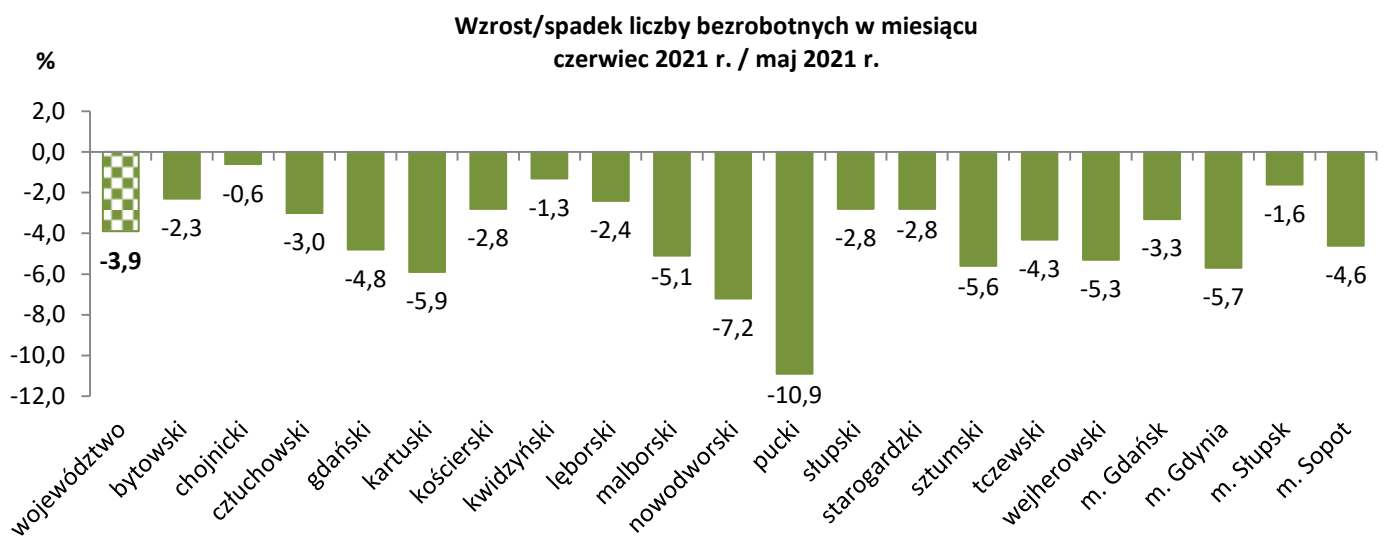
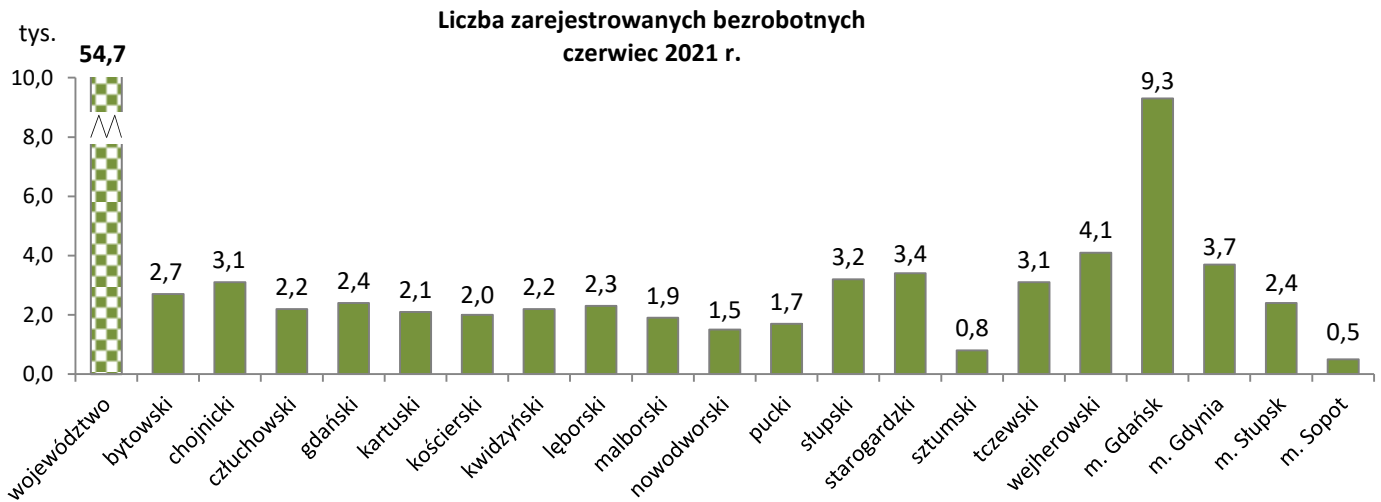
Wzrost/spadek stopy bezrobocia w miesiącu
czerwiec 2021 r. / maj 2021 r.



Wzrost/spadek stopy bezrobocia w roku
czerwiec 2021 r. / czerwiec 2020 r.

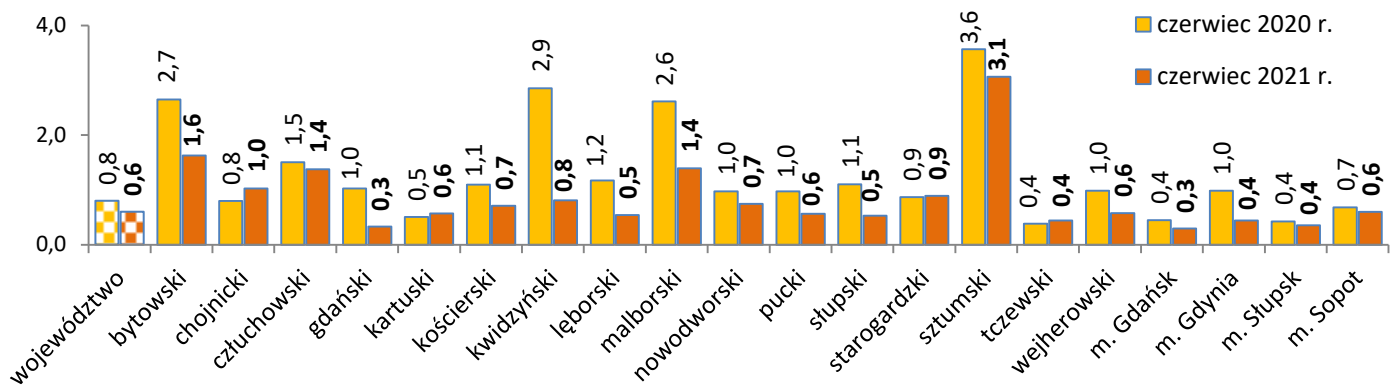


Bezrobotni w województwie pomorskim według powiatów

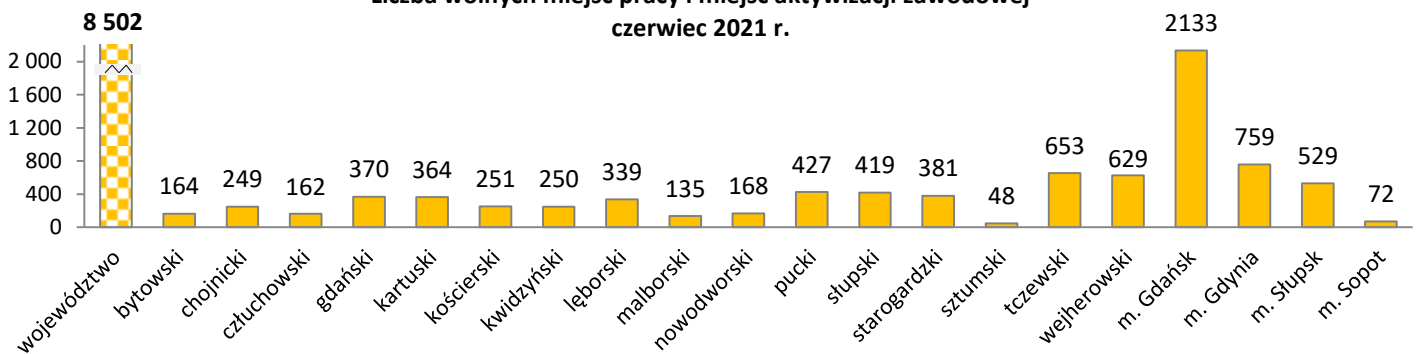


Oferty pracy w województwie pomorskim według powiatów

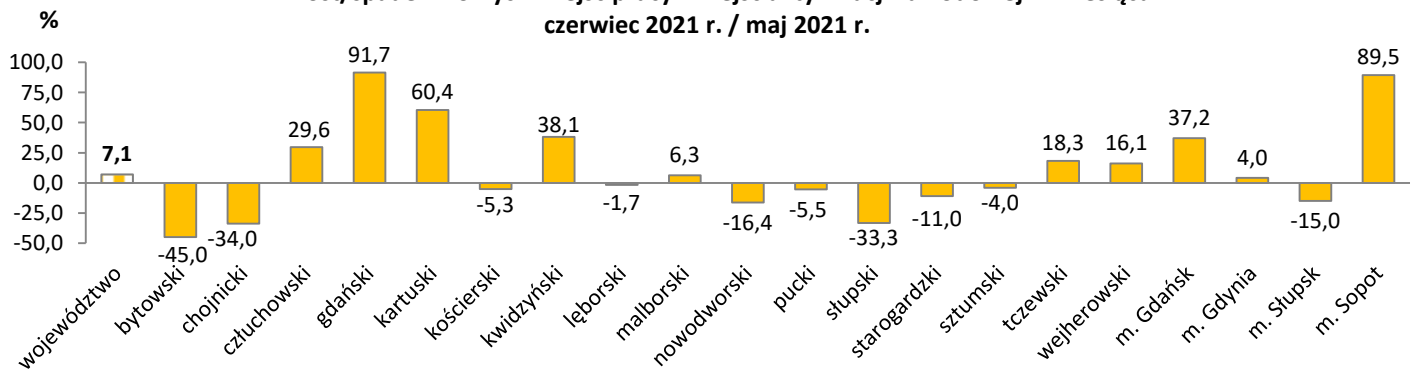
Liczba bezrobotnych zarejestrowanych w powiatowych urzędach pracy przypadająca na 1 wolne miejsce pracy i miejsce aktywizacji zawodowej zgłoszone w tym samym okresie



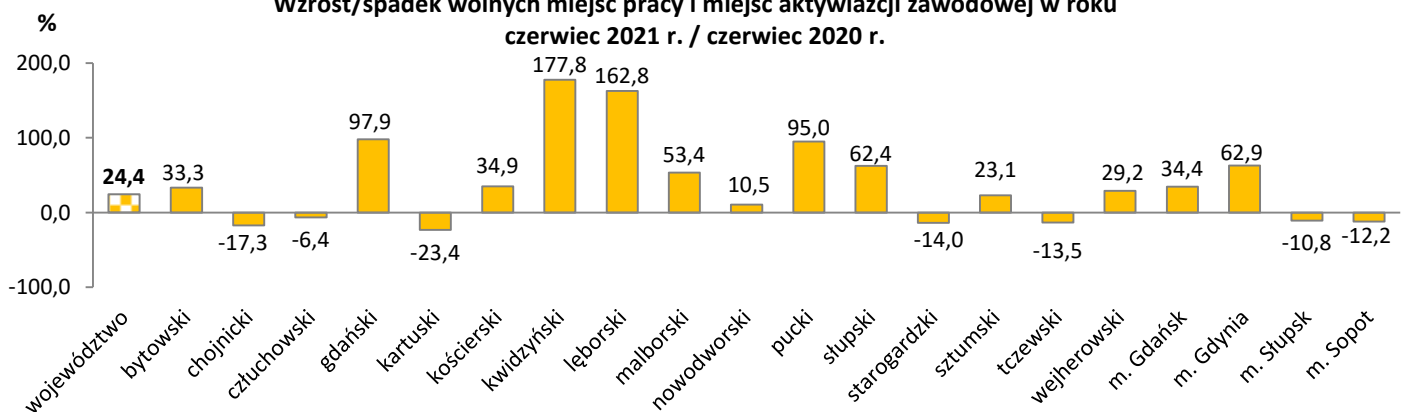
Liczba wolnych miejsc pracy i miejsc aktywizacji zawodowej czerwiec 2021 r.



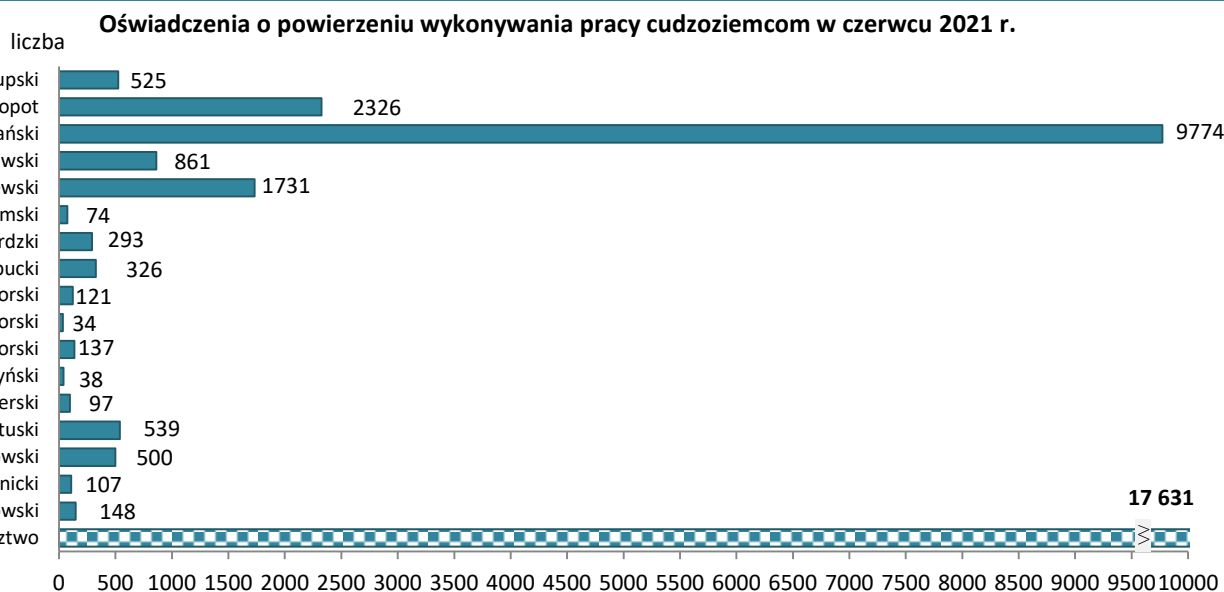
Wzrost/spadek wolnych miejsc pracy i miejsc aktywizacji zawodowej w miesiącu czerwiec 2021 r. / maj 2021 r.



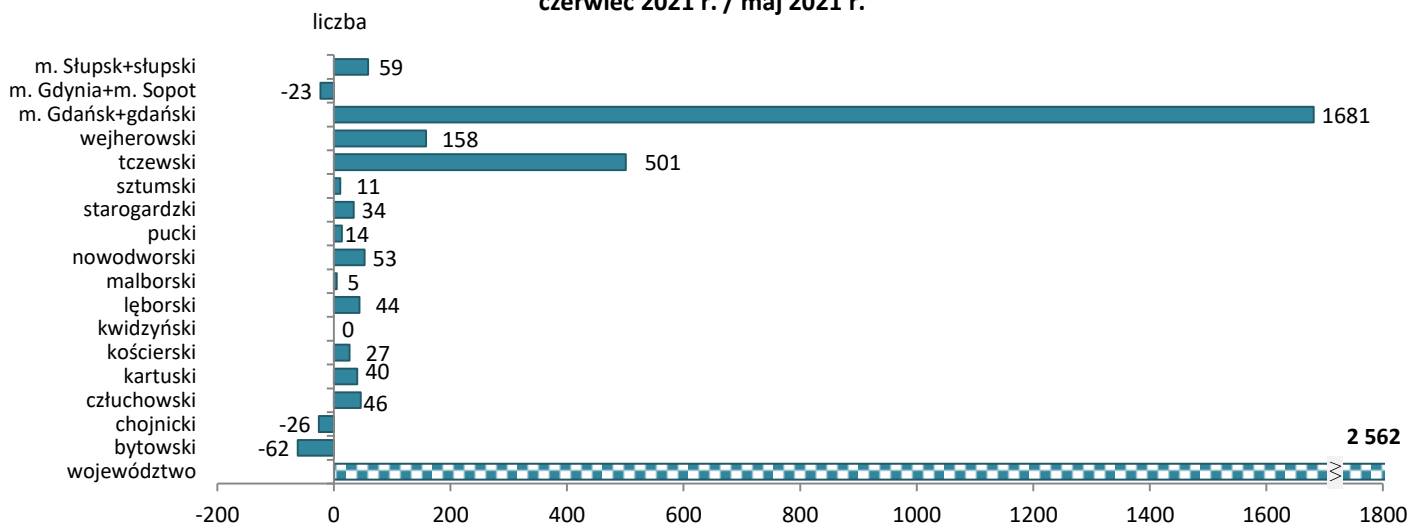
Wzrost/spadek wolnych miejsc pracy i miejsc aktywizacji zawodowej w roku czerwiec 2021 r. / czerwiec 2020 r.



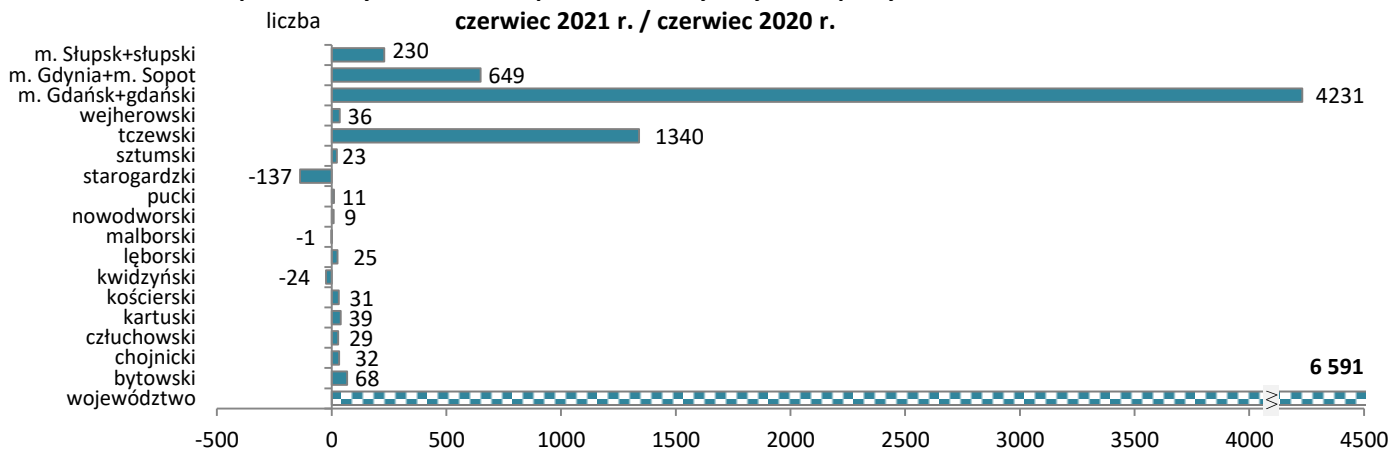
Oświadczenia w województwie pomorskim według powiatów



Wzrost/spadek liczby oświadczeń o powierzeniu wykonywania pracy cudzoziemcom w miesiącu czerwiec 2021 r. / maj 2021 r.



Wzrost/spadek liczby oświadczeń o powierzeniu wykonywania pracy cudzoziemcom w roku czerwiec 2021 r. / czerwiec 2020 r.



Źródła informacji: badania statystyczne rynku pracy MRPiT-01, dane GUS, dane Centralnego Systemu Analityczno-Raportowego z dnia 14.07.2021 r.
Dane dotyczące cudzoziemców za poszczególne miesiące mogą się różnić ze względu na nowe źródło.