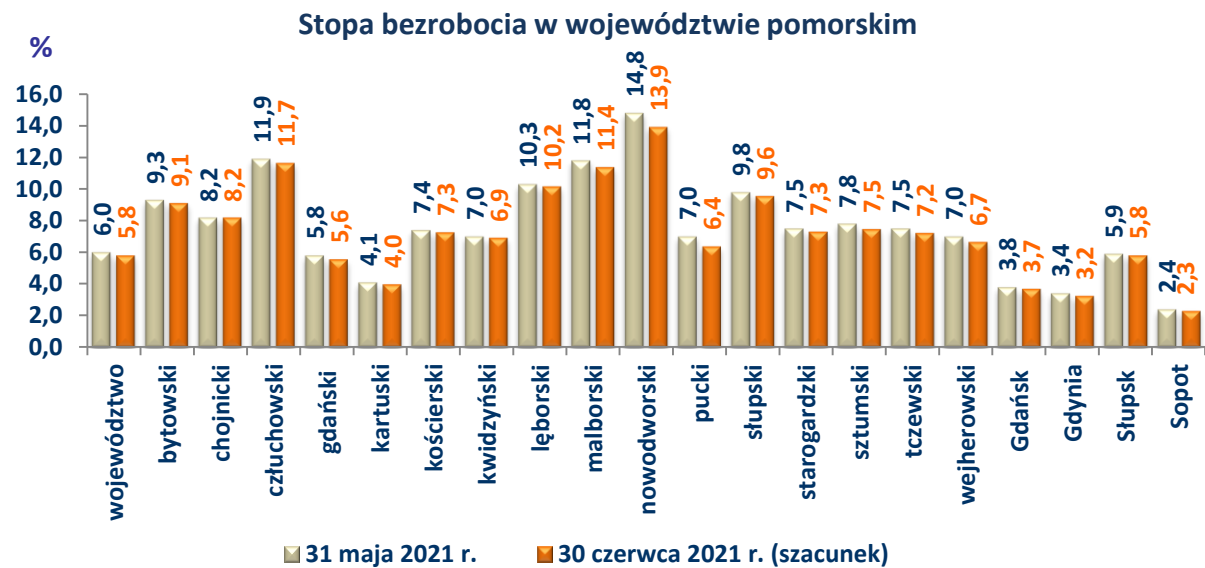


## Szacunkowe dane o rynku pracy w województwie pomorskim – czerwiec 2021 r.



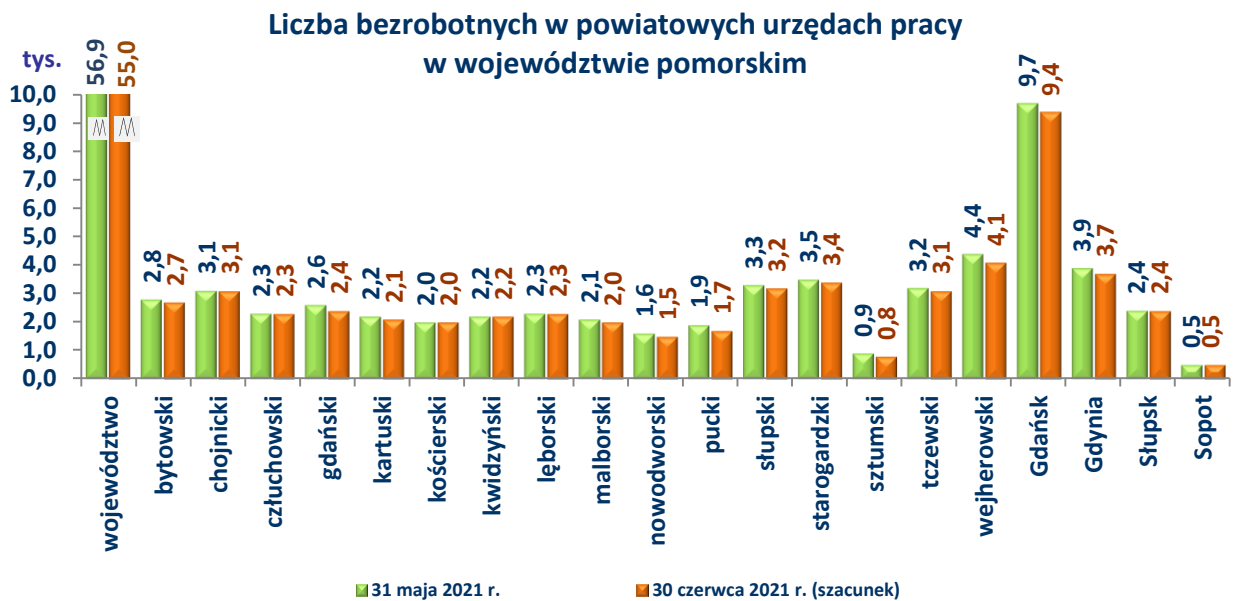
### Stopa bezrobocia w województwie pomorskim

Powiat	Stopa bezrobocia [%] stan na		wzrost/spadek [pkt. proc.]
	31 maja 2021 r.	30 czerwca 2021 r. (szacunek)	
bytowski	9,3	9,1	-0,2
chojnicki	8,2	8,2	0,0
człuchowski	11,9	11,7	-0,2
gdański	5,8	5,6	-0,2
kartuski	4,1	4,0	-0,1
kościerski	7,4	7,3	-0,1
kwidzyński	7,0	6,9	-0,1
łęborski	10,3	10,2	-0,1
malborski	11,8	11,4	-0,4
nowodworski	14,8	13,9	-0,9
pucki	7,0	6,4	-0,6
słupski	9,8	9,6	-0,2
starogardzki	7,5	7,3	-0,2
sztumski	7,8	7,5	-0,3
tczewski	7,5	7,2	-0,3
wejherowski	7,0	6,7	-0,3
Gdańsk	3,8	3,7	-0,1
Gdynia	3,4	3,2	-0,2
Słupsk	5,9	5,8	-0,1
Sopot	2,4	2,3	-0,1
<b>województwo</b>	<b>6,0</b>	<b>5,8</b>	<b>-0,2</b>

Źródło: Dane GUS oraz szacunek WUP w Gdańsku.

Stopa bezrobocia

## Szacunkowe dane o rynku pracy w województwie pomorskim – czerwiec 2021 r.

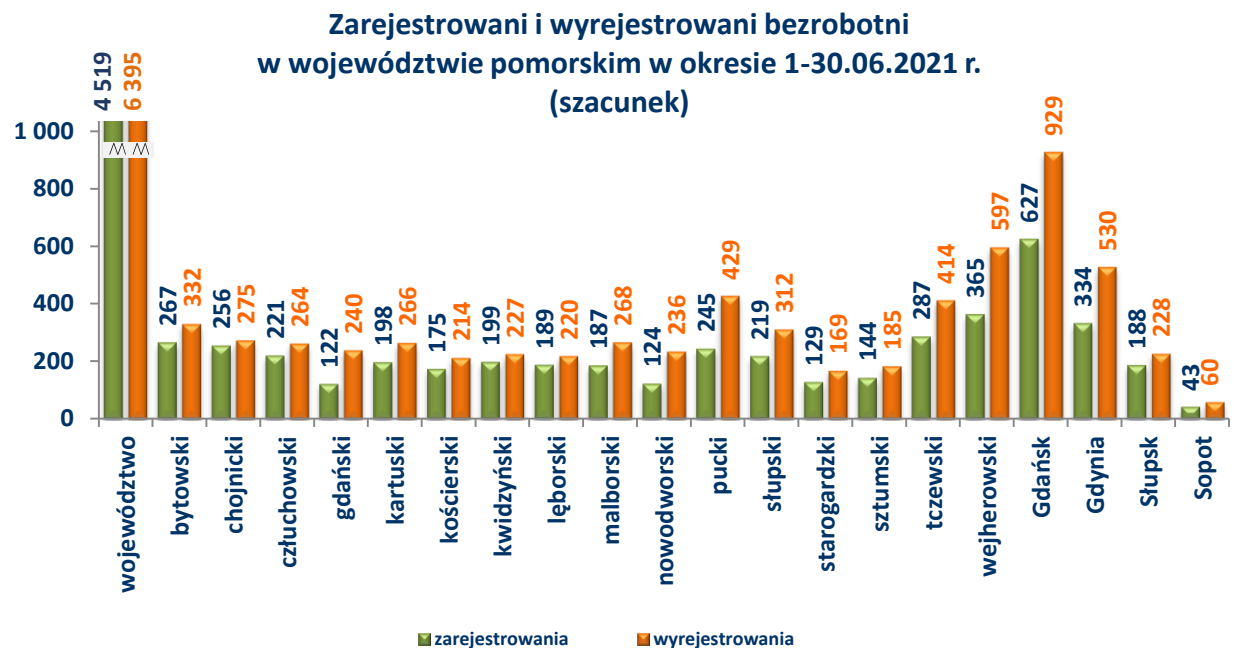


### Bezrobotni w powiatowych urzędach pracy w województwie pomorskim

Powiat	Liczba bezrobotnych stan na		wzrost/spadek [liczba osób]	wzrost/spadek [%]
	31 maja 2021 r.	30 czerwca 2021 r. (szacunek)		
bytowski	2 806	2 741	-65	-2,3
chojnicki	3 127	3 108	-19	-0,6
człuchowski	2 318	2 263	-55	-2,4
gdański	2 556	2 440	-116	-4,5
kartuski	2 191	2 123	-68	-3,1
kościerski	2 021	1 982	-39	-1,9
kwidzyński	2 223	2 195	-28	-1,3
łęborski	2 315	2 279	-36	-1,6
malborski	2 051	1 970	-81	-3,9
nowodworski	1 632	1 518	-114	-7,0
pucki	1 866	1 687	-179	-9,6
słupski	3 292	3 200	-92	-2,8
starogardzki	3 542	3 443	-99	-2,8
sztumski	885	844	-41	-4,6
tczewski	3 218	3 091	-127	-3,9
wejherowski	4 373	4 142	-231	-5,3
Gdańsk	9 658	9 356	-302	-3,1
Gdynia	3 928	3 738	-190	-4,8
Słupsk	2 437	2 397	-40	-1,6
Sopot	483	466	-17	-3,5
<b>województwo</b>	<b>56 922</b>	<b>54 983</b>	<b>-1 939</b>	<b>-3,4</b>

Źródło: Sprawozdanie o rynku pracy MRPII-01.

## Szacunkowe dane o rynku pracy w województwie pomorskim - czerwiec 2021 r.



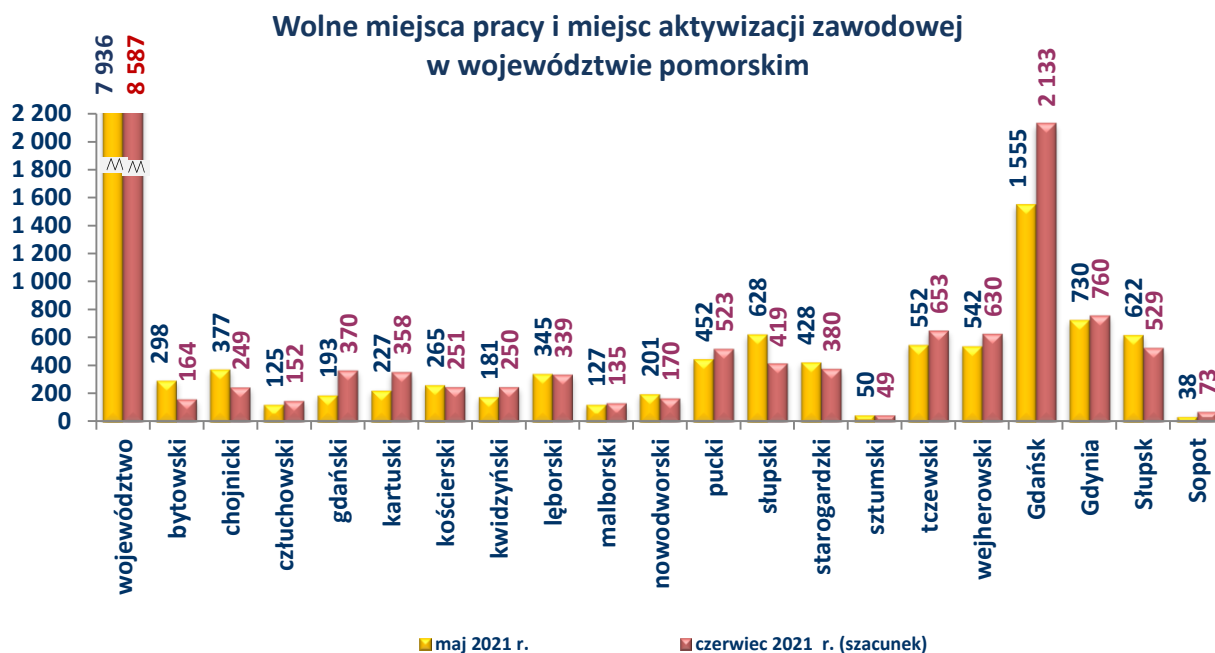
### Zarejestrowani i wyrejestrowani bezrobotni w powiatowych urzędach pracy województwa pomorskiego

Powiat	Bezrobotni zarejestrowani w okresie		Osoby wyłączone z ewidencji bezrobotnych w okresie	
	maj 2021 r.	czerwiec 2021 r. (szacunek)	maj 2021 r.	czerwiec 2021 r. (szacunek)
bytowski	275	267	364	332
chojnicki	239	256	294	275
człuchowski	251	221	222	264
gdański	207	122	266	240
kartuski	205	198	296	266
kościerski	193	175	267	214
kwidzyński	189	199	260	227
łęborski	171	189	257	220
malborski	191	187	267	268
nowodworski	125	124	192	236
pucki	229	245	389	429
słupski	218	219	284	312
starogardzki	349	129	411	169
sztumski	133	144	168	185
tczewski	239	287	383	414
wejherowski	396	365	573	597
Gdańsk	853	627	1000	929
Gdynia	374	334	494	530
Słupsk	186	188	231	228
Sopot	31	43	65	60
<b>województwo</b>	<b>5 054</b>	<b>4 519</b>	<b>6 683</b>	<b>6 395</b>

Źródło: Sprawozdanie o rynku pracy MRPiT-01.

Bezrobotni

## Szacunkowe dane o rynku pracy w województwie pomorskim – czerwiec 2021 r.



### Oferty pracy

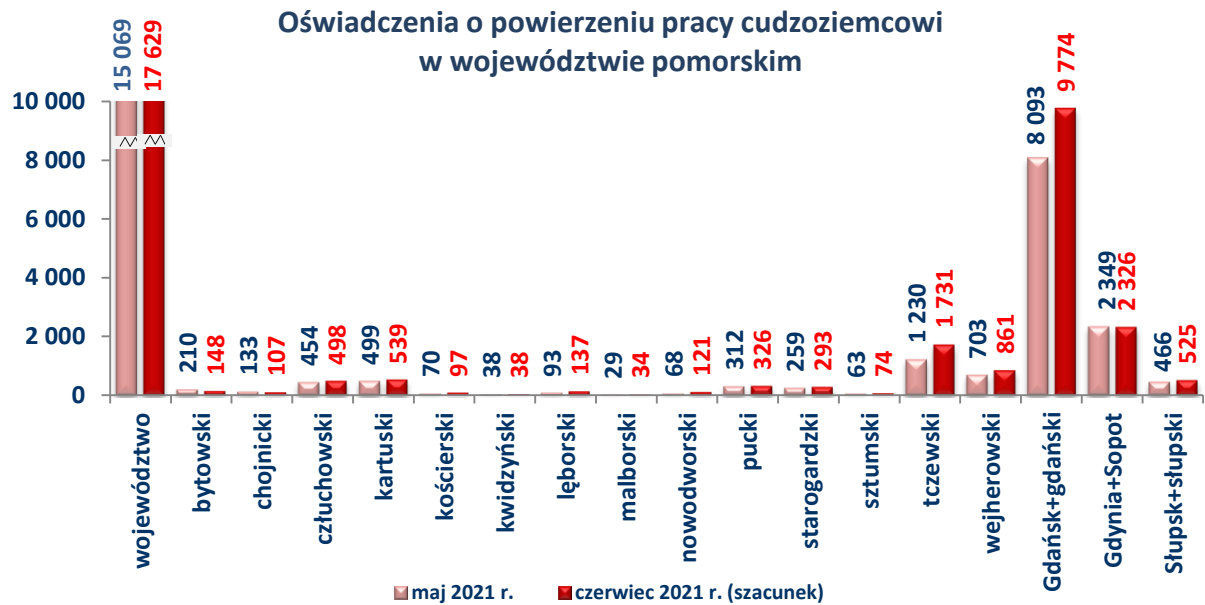
### Wolne miejsca pracy i miejsca aktywizacji zawodowej zgłoszone do powiatowych urzędów pracy w województwie pomorskim

Powiat	Wolne miejsca pracy i miejsca aktywizacji zawodowej w okresie		wzrost/spadek [liczba miejsc pracy]	wzrost/spadek [%]
	maj 2021 r.	czerwiec 2021 r. (szacunek)		
bytowski	298	164	-134	-45,0
chojnicki	377	249	-128	-34,0
człuchowski	125	152	27	21,6
gdański	193	370	177	91,7
kartuski	227	358	131	57,7
kościerski	265	251	-14	-5,3
kwidziński	181	250	69	38,1
łęborski	345	339	-6	-1,7
malborski	127	135	8	6,3
nowodworski	201	170	-31	-15,4
pucki	452	523	71	15,7
słupski	628	419	-209	-33,3
starogardzki	428	380	-48	-11,2
sztumski	50	49	-1	-2,0
tczewski	552	653	101	18,3
wejherowski	542	630	88	16,2
Gdańsk	1 555	2 133	578	37,2
Gdynia	730	760	30	4,1
Słupsk	622	529	-93	-15,0
Sopot	38	73	35	92,1
<b>województwo</b>	<b>7 936</b>	<b>8 587</b>	<b>651</b>	<b>8,2</b>

Źródło: Sprawozdanie o rynku pracy MRPiT-01.

## Szacunkowe dane o rynku pracy w województwie pomorskim - czerwiec 2021 r.

### Oświadczenia o zatrudnienie cudzoziemców



### Oświadczenia o powierzeniu wykonywania pracy cudzoziemcowi wpisane do ewidencji powiatowych urzędów pracy województwa pomorskiego

Powiat	Liczba oświadczeń o powierzeniu wykonywania pracy cudzoziemcowi wpisanych do ewidencji PUP w okresie	
	maj 2021 r.	czerwiec 2021 r. (szacunek)
bytowski	210	148
chojnicki	133	107
człuchowski	454	498
kartuski	499	539
kościerski	70	97
kwidziński	38	38
łęborski	93	137
malborski	29	34
nowodworski	68	121
pucki	312	326
starogardzki	259	293
sztumski	63	74
tczewski	1 230	1 731
wejherowski	703	861
Gdańsk + powiat gdański	8 093	9 774
Gdynia + Sopot	2 349	2 326
Słupsk + powiat słupski	466	525
<b>województwo</b>	<b>15 069</b>	<b>17 629</b>

Źródło: CeSAR, dostęp z dnia 2.07.2021 r.

## Szacunkowe dane o rynku pracy w województwie pomorskim - czerwiec 2021 r.

Zgłoszenia zwolnień grupowych

Zgłoszenia zwolnień z przyczyn dotyczących zakładu pracy przekazane do WUP w Gdańsku

Sektor gospodarki narodowej	Liczba zakładów pracy	Liczba osób zgłoszonych do zwolnienia	Liczba zakładów pracy	Liczba osób zgłoszonych do zwolnienia
	maj 2021 r.		czerwiec 2021 r. (szacunek)	
Przemysł	0	0	1	38
Budownictwo	0	0	0	0
Usługi	2	15	1	103
<b>województwo</b>	<b>2</b>	<b>15</b>	<b>2</b>	<b>141</b>

Źródło: opracowano na podstawie informacji powiatowych urzędów pracy województwa pomorskiego.

Gdańsk, 5 lipca 2021 r.