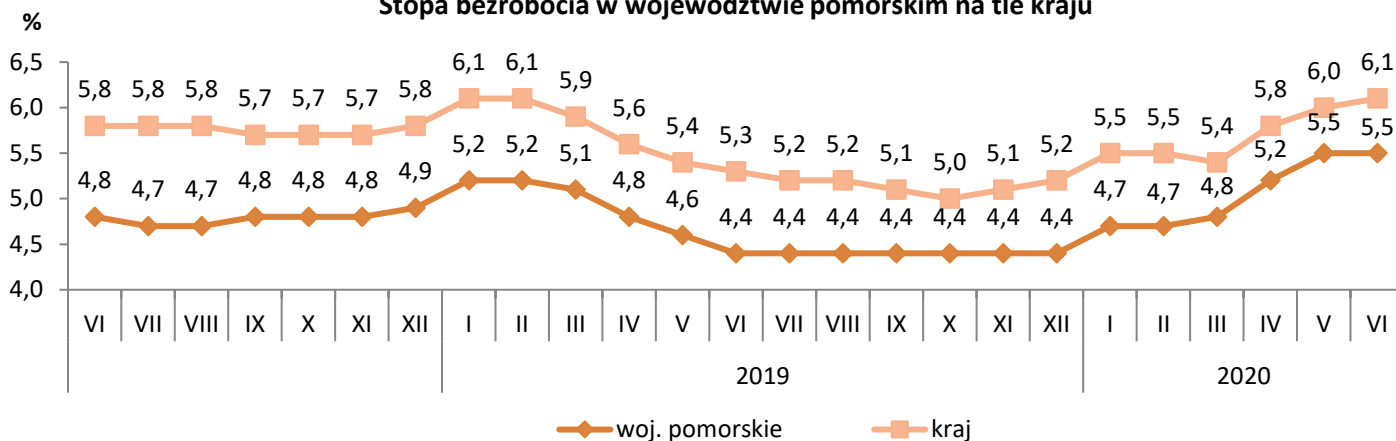


Stopa bezrobocia

- W czerwcu 2020 r. w województwie pomorskim stopa bezrobocia wyniosła **5,5%** i w porównaniu do maja 2020 r. nie zmieniła się (w czerwcu 2019 r. wskaźnik ten był niższy o 1,1 pkt. proc. i wyniósł 4,4%).
- Niższą stopę bezrobocia niż województwo pomorskie miały cztery województwa: wielkopolskie (3,7%), śląskie (4,6%), mazowieckie (5,1%) i małopolskie (5,2%).
- Wzrost stopy bezrobocia w województwie pomorskim odnotowało 12 powiatów, najwyższa wystąpiła w powiecie nowodworskim – 12,8% i malborskim – 11,4%, a najniższa w Sopocie – 2,3%.

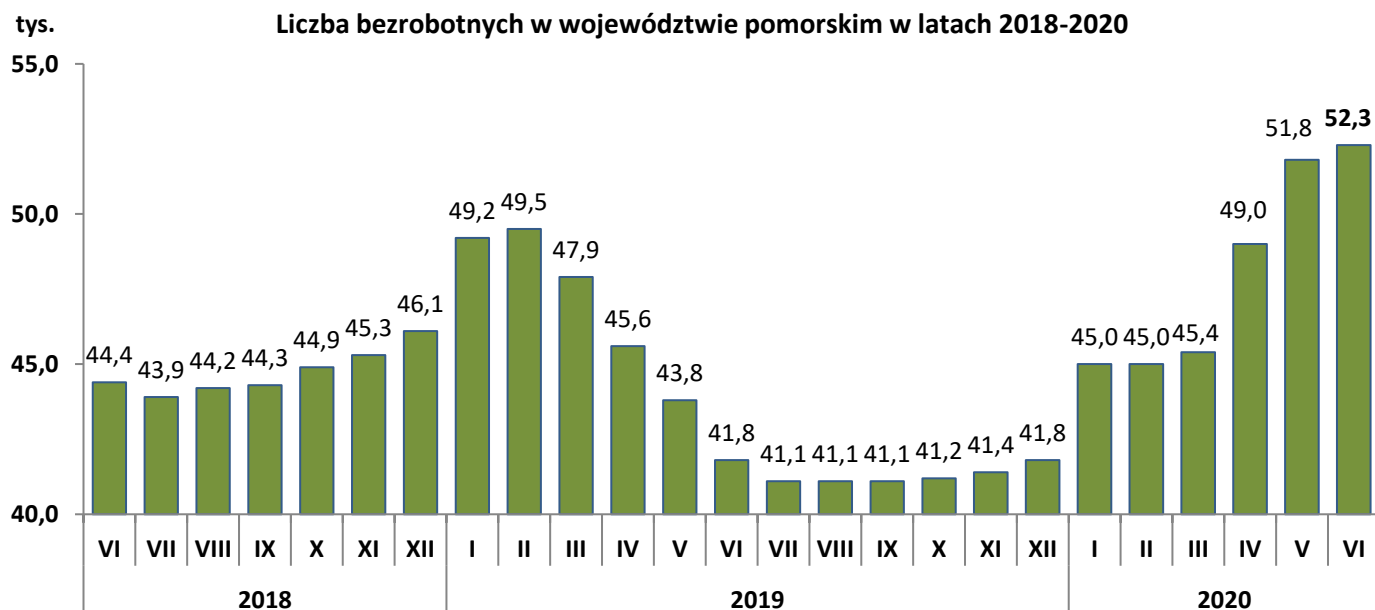
Stopa bezrobocia w województwie pomorskim na tle kraju



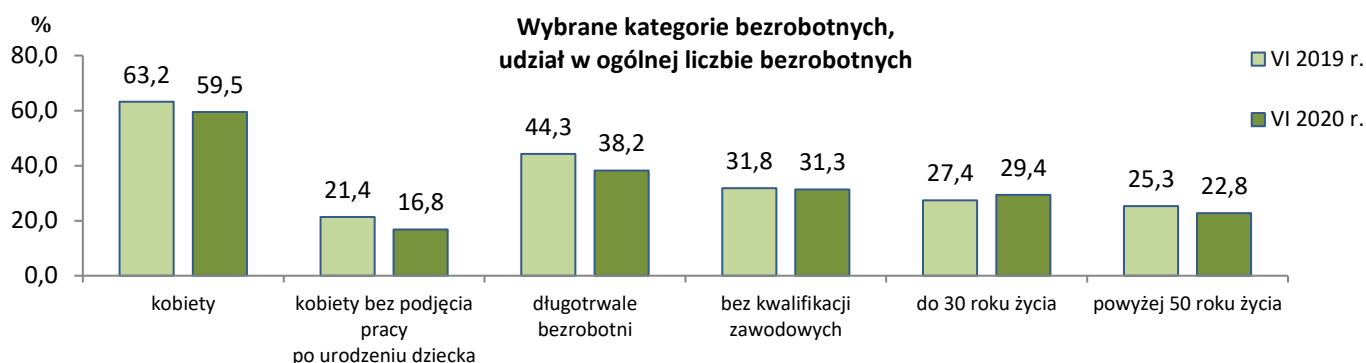
Bezrobotni w województwie pomorskim

- Według stanu na 30 czerwca 2020 r. liczba zarejestrowanych bezrobotnych wyniosła **52 341** osób - wzrost o 1,1%, tj. o 561 osób w stosunku do maja br. (w porównaniu do czerwca ub. r. wzrost aż o 25,1%, tj. o 10 496 osób). Wzrost bezrobocia dotyczył trzynastu powiatów, największy wystąpił w Sopocie (o 5,0%). Natomiast spadek liczby bezrobotnych wystąpił w 7 powiatach, największy w powiecie puckim o 9,1%, tj. o 195 osób.
- Blisko 60% (31 134 osoby) ogółu bezrobotnych stanowiły kobiety, a niemal 30% (15 374) osoby młode w wieku do 30 lat.
- W porównaniu do czerwca 2019 r. odsetek długotrwale bezrobotnych zmniejszył się o 6,1 pkt. proc. (z 44,3% do 38,2% w czerwcu br.).
- W czerwcu 2020 r. powiatowe urzędy pracy zarejestrowały 5 520 osób bezrobotnych, a wyrejestrowały 4 959 osób. Spośród osób wyrejestrowanych ponad 70% stanowiły osoby, które podjęły pracę.

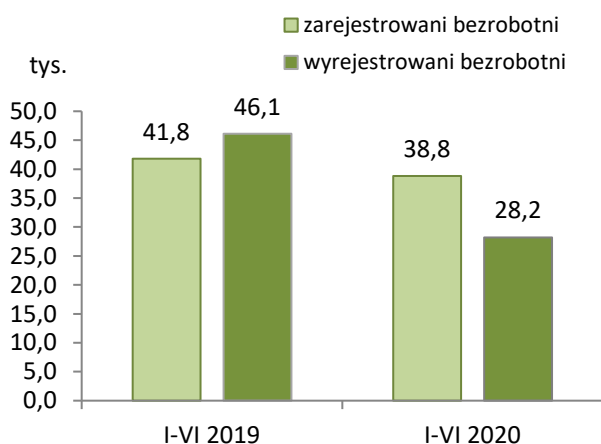
Liczba bezrobotnych w województwie pomorskim w latach 2018-2020



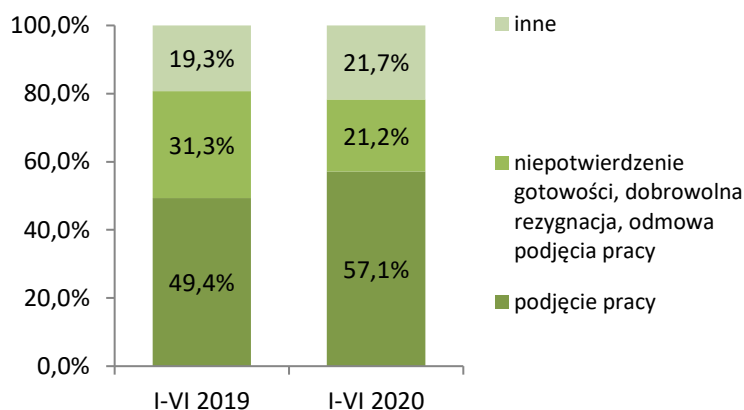
Bezrobotni w województwie pomorskim



Zarejestrowani i wyłączeni z rejestru bezrobotni



Struktura wyłączeń z rejestru bezrobotnych według przyczyn

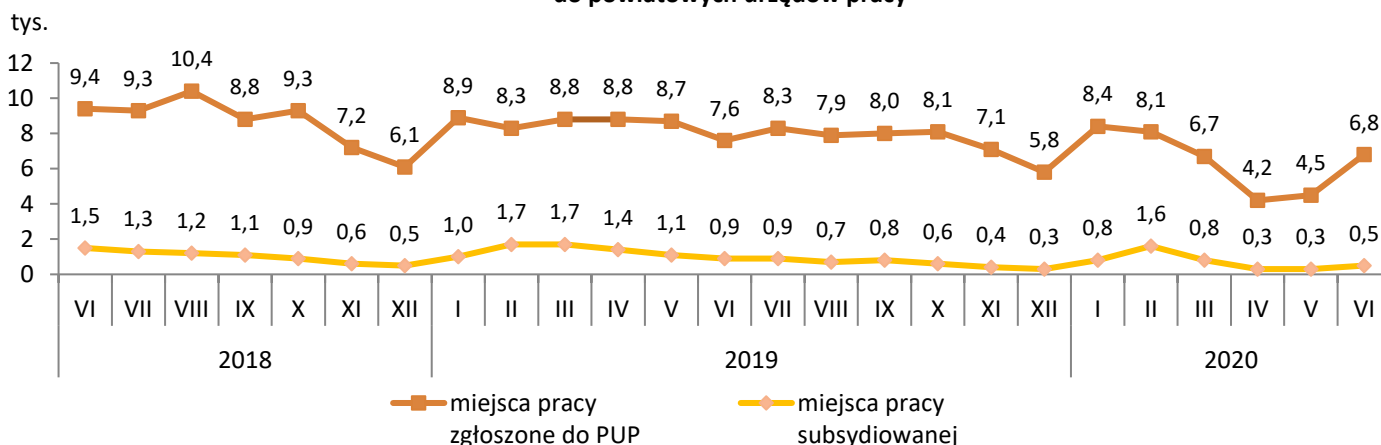


Ze względu na zaokrąglenia danych, składniki mogą nie sumować się do 100%.

Oferty pracy w województwie pomorskim

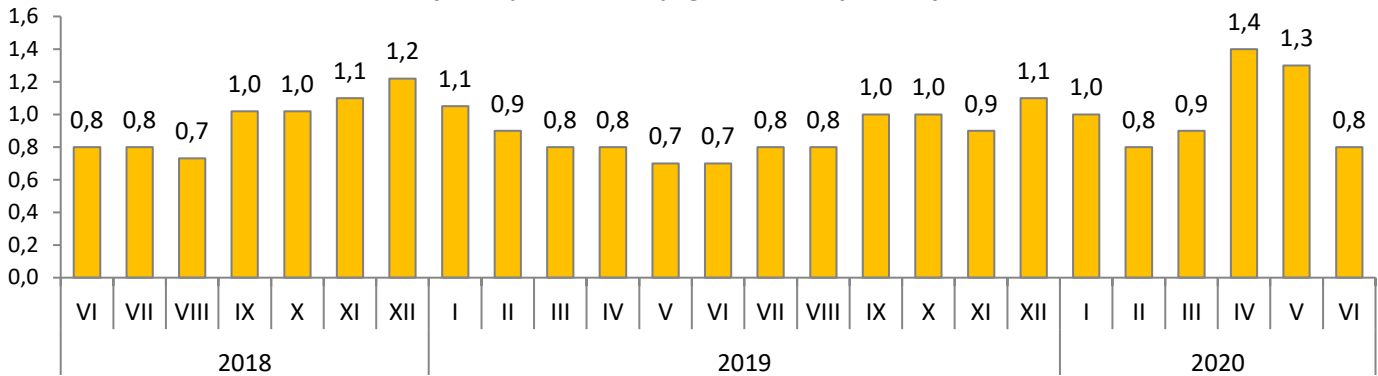
- W czerwcu 2020 r. pracodawcy zgłosili do powiatowych urzędów pracy **6 833** oferty pracy, o ponad połowę więcej niż w maju (51,3% tj. o 2 316 miejsc), ale o 10,2% (772 miejsca) mniej niż w tym samym okresie ubiegłego roku.
- Wzrost ofert pracy w porównaniu do maja br. wystąpił w siedemnastu powiatach, największy w Słupsku o 263,8% (o 430 ofert).
- Na jedno wolne miejsce pracy i miejsce aktywizacji zawodowej zgłoszone w czerwcu 2020 r. przypadło 0,8 zarejestrowanej osoby bezrobotnej (w czerwcu 2019 r. – 0,7 osoby).

Wolne miejsca pracy i miejsca aktywizacji zawodowej zgłoszone do powiatowych urzędów pracy



Oferty pracy w województwie pomorskim

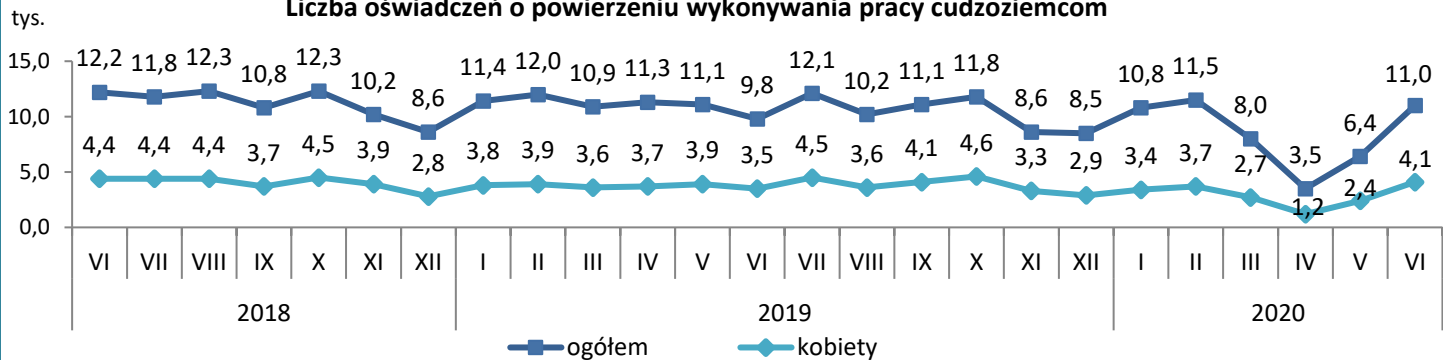
Liczba bezrobotnych zarejestrowanych w miesiącu przypadająca na 1 miejsce pracy i miejsce aktywizacji zawodowej zgłoszone w tym samym okresie



Zatrudnianie cudzoziemców w województwie pomorskim

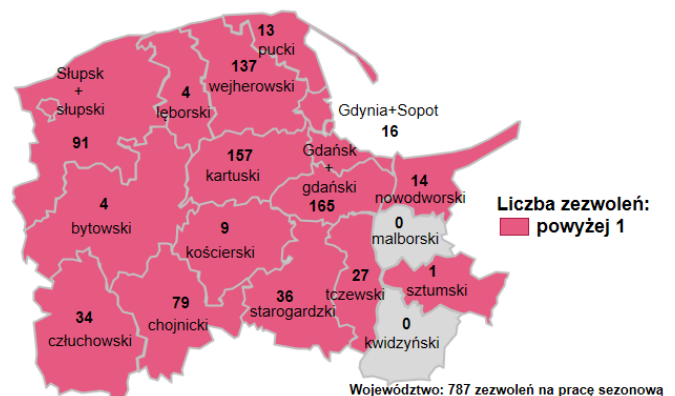
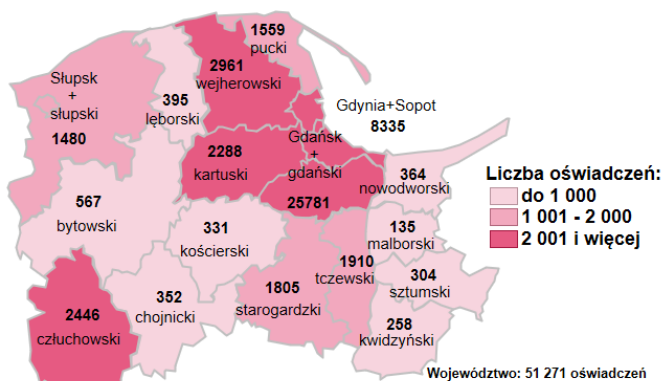
- W czerwcu 2020 r. powiatowe urzędy pracy wpisały do ewidencji **11 041** oświadczeń o powierzeniu wykonywania pracy obywatelom Republiki Armenii, Republiki Białorusi, Republiki Mołdawii, Federacji Rosyjskiej, Gruzji i Ukrainy bez konieczności uzyskania zezwolenia na pracę z tego: 9 865 dotyczyło obywateli Ukrainy, 565 - Białorusi, 292 - Mołdawii, 158 - Gruzji, 142 - Rosji i 19 - Armenii.
- Ponad jedna trzecia (tj. 4 138) zarejestrowanych oświadczeń dotyczyła kobiet.
- W porównaniu do maja br. liczba oświadczeń wzrosła o 72,9% (tj. o 4,7 tys.)
- Najwięcej oświadczeń zarejestrowano w Gdańskim Urzędzie Pracy (5 543, tj. połowę wszystkich oświadczeń).

Liczba oświadczeń o powierzeniu wykonywania pracy cudzoziemcom



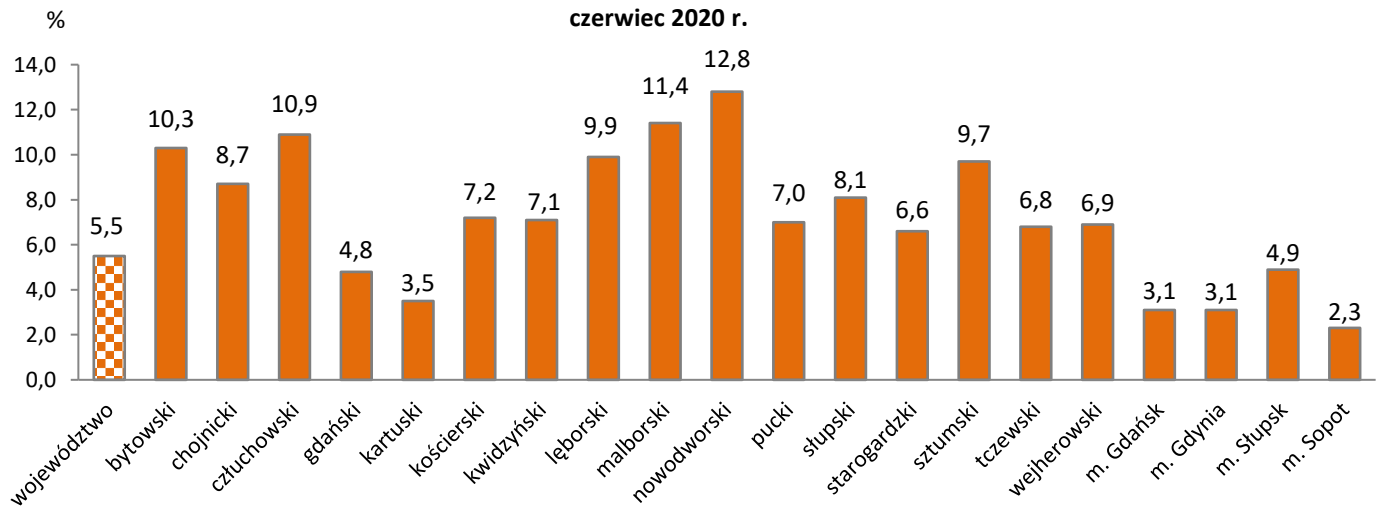
Oświadczenia o powierzeniu wykonywania pracy cudzoziemcom wpisane do ewidencji oświadczeń przez powiatowe urzędy pracy styczeń – czerwiec 2020 r.

Zezwolenia na pracę sezonową dla cudzoziemców wydane w powiatowych urzędach pracy styczeń – czerwiec 2020 r.

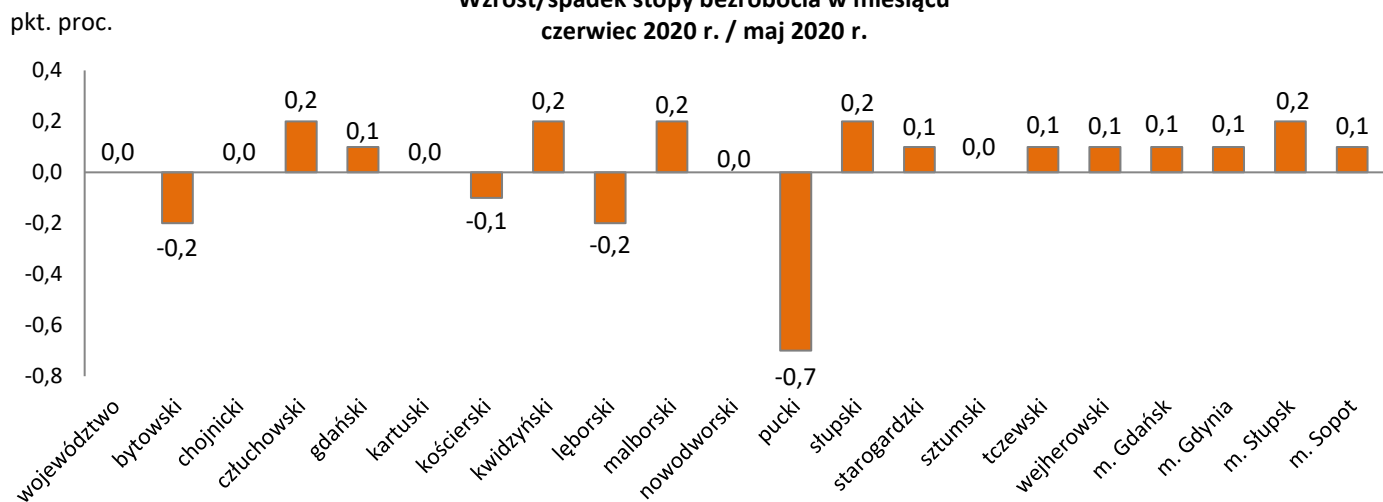


Stopa bezrobocia w województwie pomorskim według powiatów

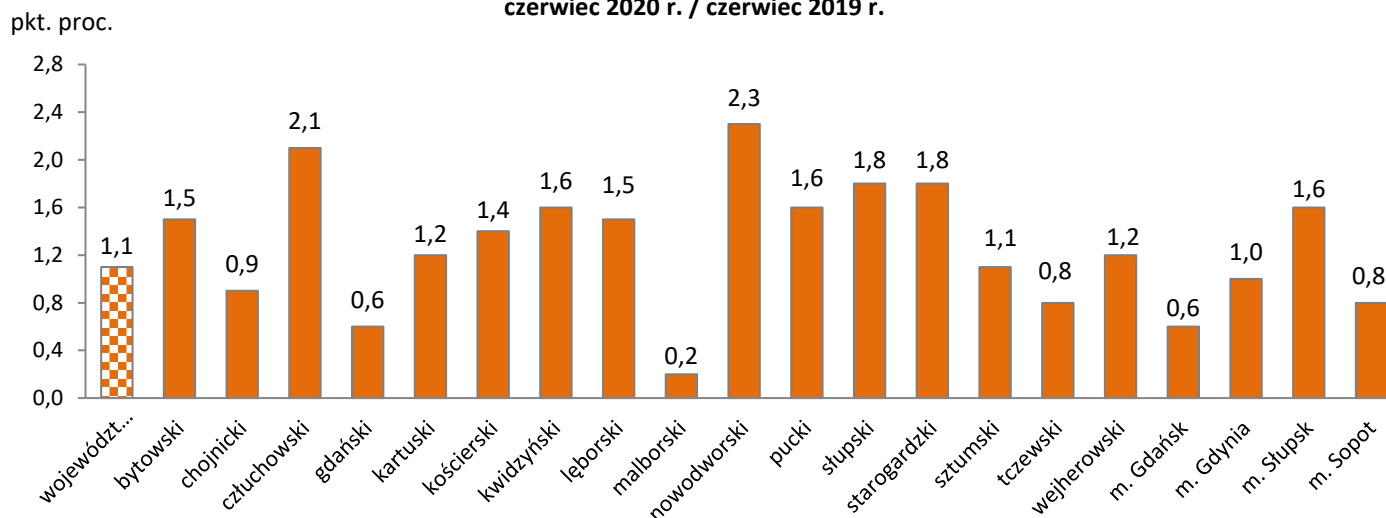
Stopa bezrobocia
czerwiec 2020 r.



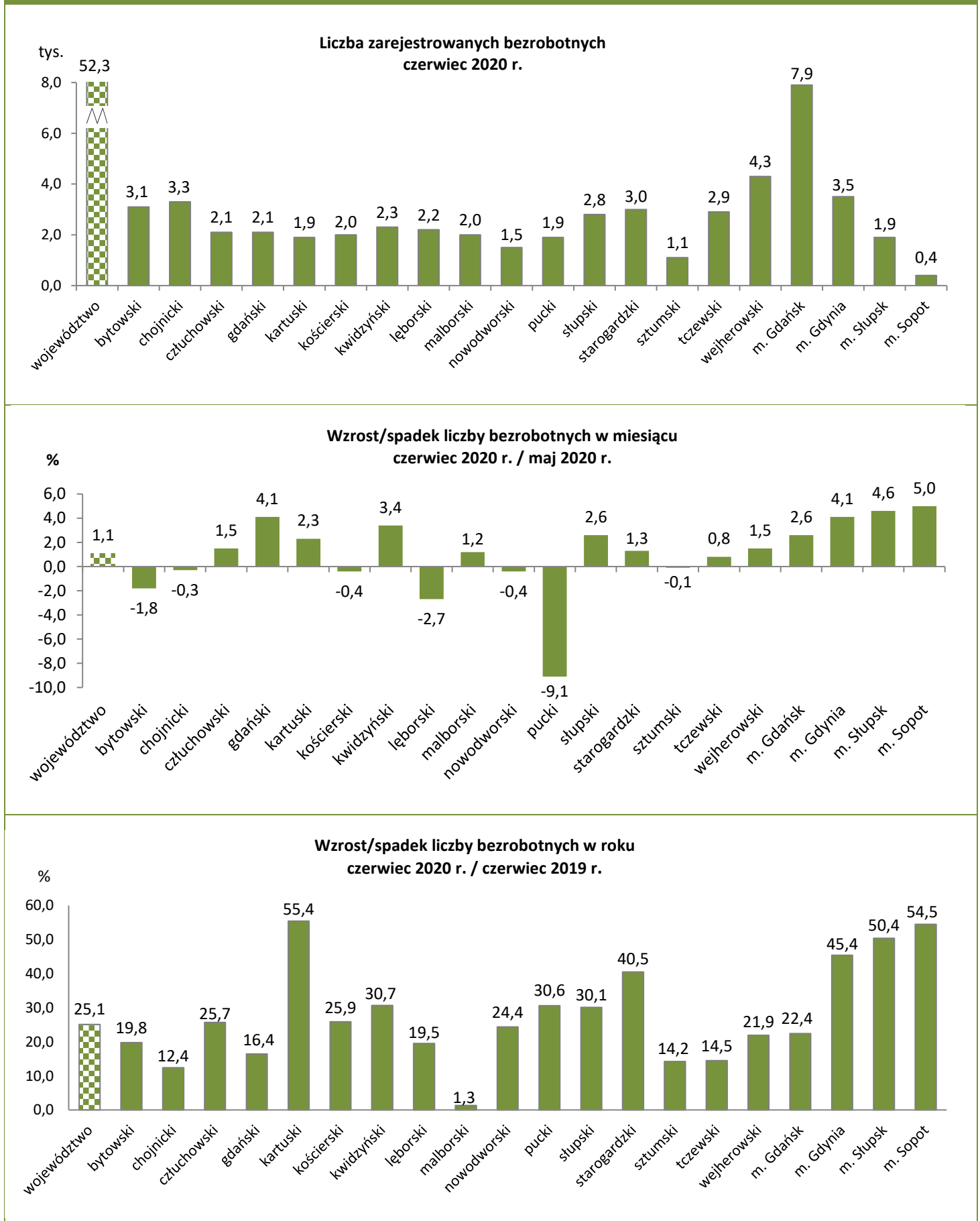
Wzrost/spadek stopy bezrobocia w miesiącu
czerwiec 2020 r. / maj 2020 r.



Wzrost/spadek stopy bezrobocia w roku
czerwiec 2020 r. / czerwiec 2019 r.

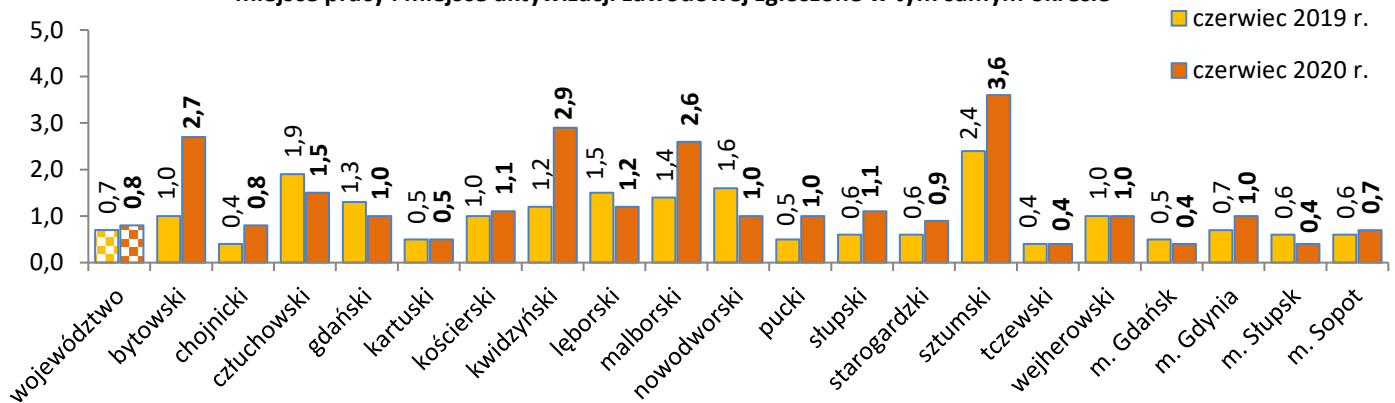


Bezrobotni w województwie pomorskim według powiatów

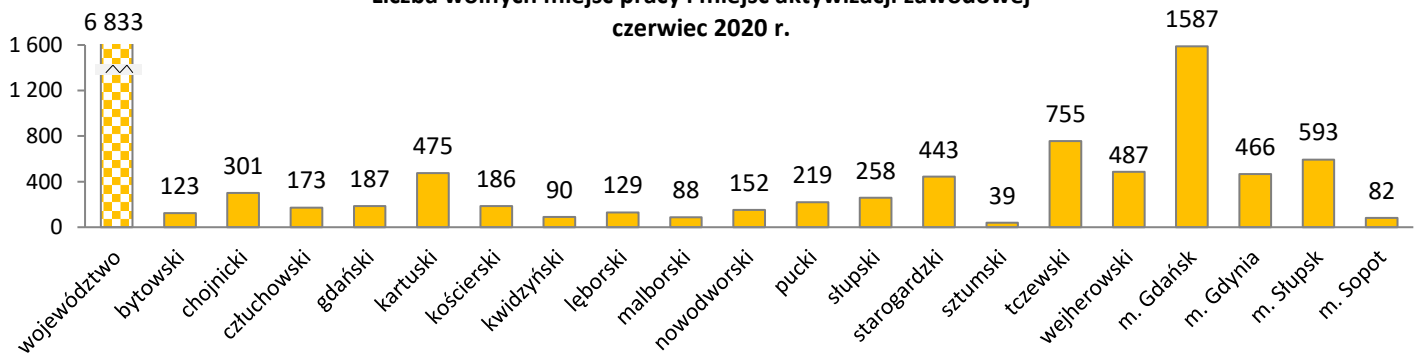


Oferty pracy w województwie pomorskim według powiatów

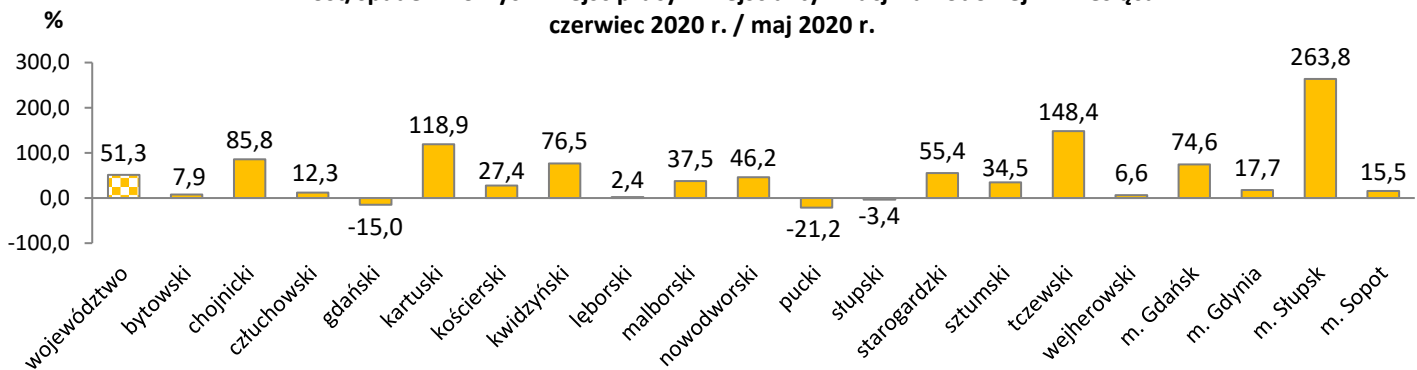
Liczba bezrobotnych zarejestrowanych w powiatowych urzędach pracy przypadająca na 1 wolne miejsce pracy i miejsce aktywizacji zawodowej zgłoszone w tym samym okresie



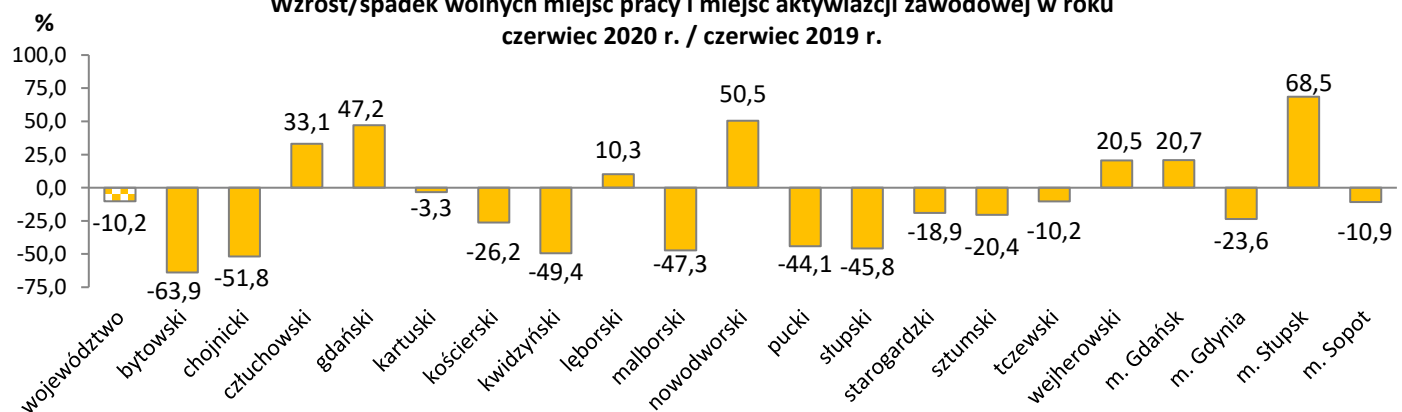
Liczba wolnych miejsc pracy i miejsc aktywizacji zawodowej czerwiec 2020 r.



Wzrost/spadek wolnych miejsc pracy i miejsc aktywizacji zawodowej w miesiącu czerwiec 2020 r. / maj 2020 r.

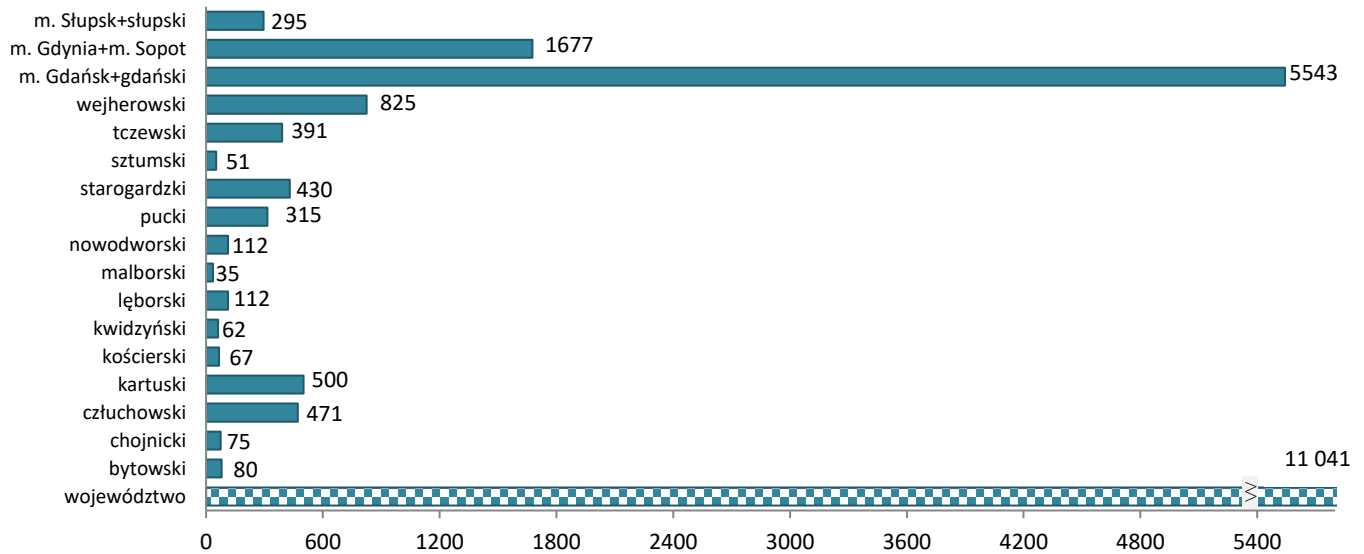


Wzrost/spadek wolnych miejsc pracy i miejsc aktywizacji zawodowej w roku czerwiec 2020 r. / czerwiec 2019 r.

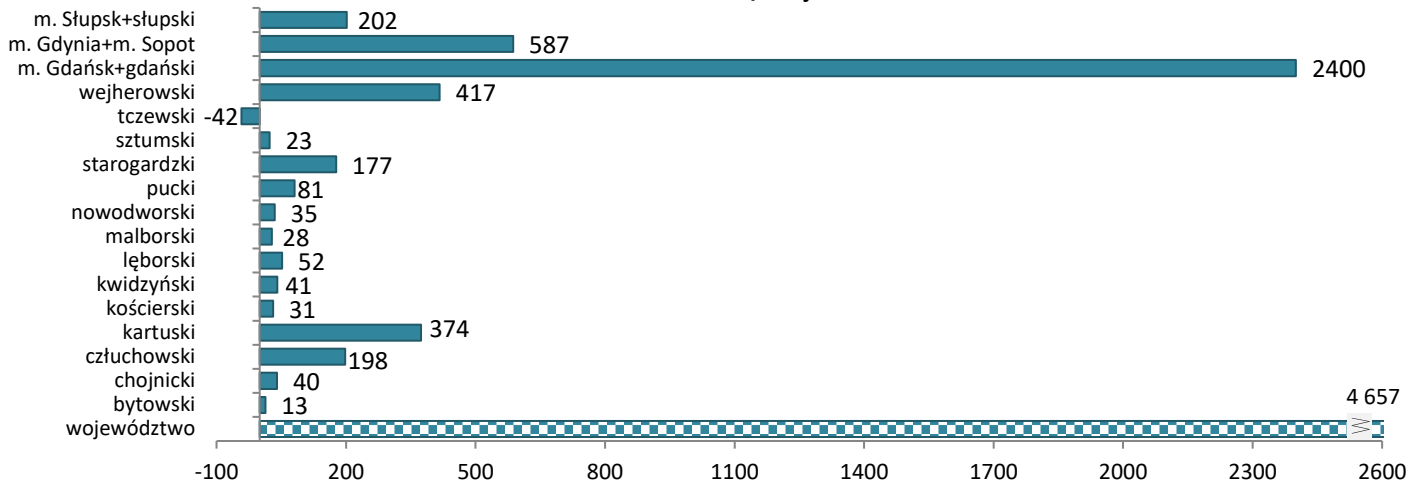


Oświadczenia w województwie pomorskim według powiatów

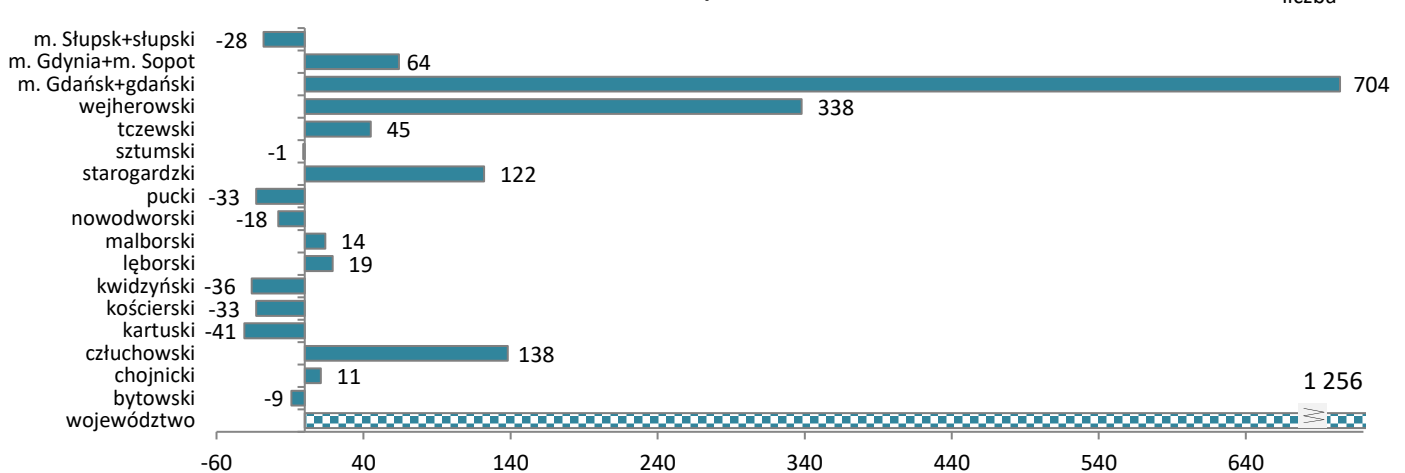
liczba **Oświadczenia o powierzeniu wykonywania pracy cudzoziemcom w czerwcu 2020 r.**



**Wzrost/spadek liczby oświadczeń o powierzeniu wykonywania pracy cudzoziemcom w miesiącu
czerwiec 2020 r. / maj 2020 r.**



**Wzrost/spadek liczby oświadczeń o powierzeniu wykonywania pracy cudzoziemcom w roku
czerwiec 2020 r. / czerwiec 2019 r.**



Źródła informacji: badania statystyczne rynku pracy MRPIPS-01, dane GUS, dane Centralnego Systemu Analityczno-Raportowego z dnia 13.07.2020 r.
Dane dotyczące cudzoziemców za poszczególne miesiące mogą się różnić ze względu na nowe źródło.