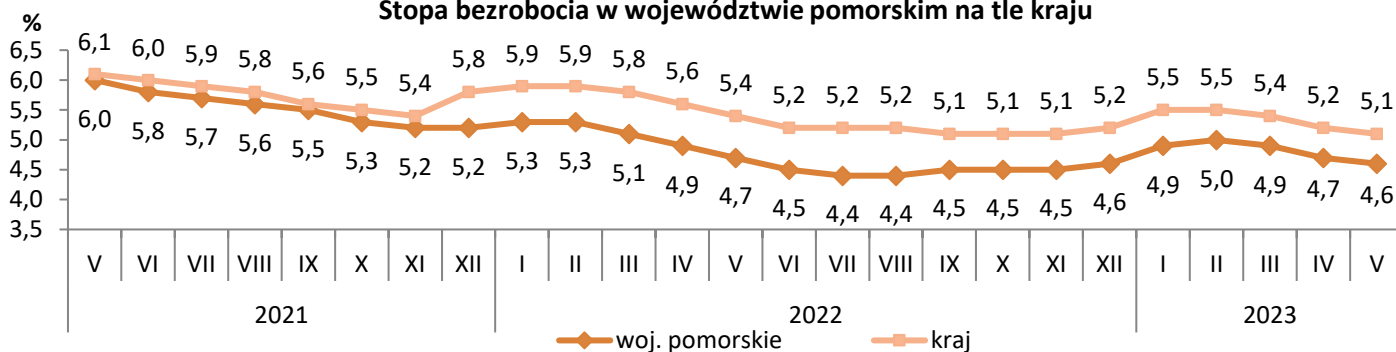


Stopa bezrobocia w województwie pomorskim

- Wg stanu na 31 maja 2023 r. w województwie pomorskim stopa bezrobocia wyniosła **4,6%** i w porównaniu do kwietnia 2023 r. spadła o 0,1 pkt. proc. (w maju 2022 r. wskaźnik ten wyniósł 4,7%).
- Niższa stopa bezrobocia niż w województwie pomorskim wystąpiła w 6 województwach: wielkopolskie (3,0%), śląskie (3,7%), mazowieckie (4,1%), lubuskie (4,3%), dolnośląskie i małopolskie (po 4,5%).
- Spadek stopy bezrobocia w stosunku do kwietnia 2023 r. wystąpił w 15 powiatach, największy w powiecie nowodworskim (o 0,6 pkt. proc.), natomiast w powiecie tczewskim wystąpił niewielki wzrost o 0,1 pkt. proc. W pozostałych powiatach stopa bezrobocia nie uległa zmianie.

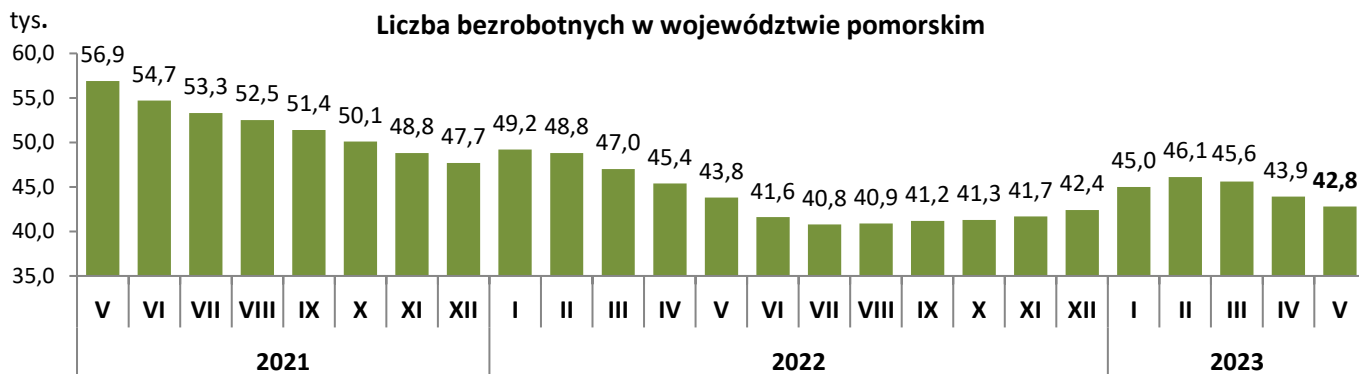
Stopa bezrobocia w województwie pomorskim na tle kraju



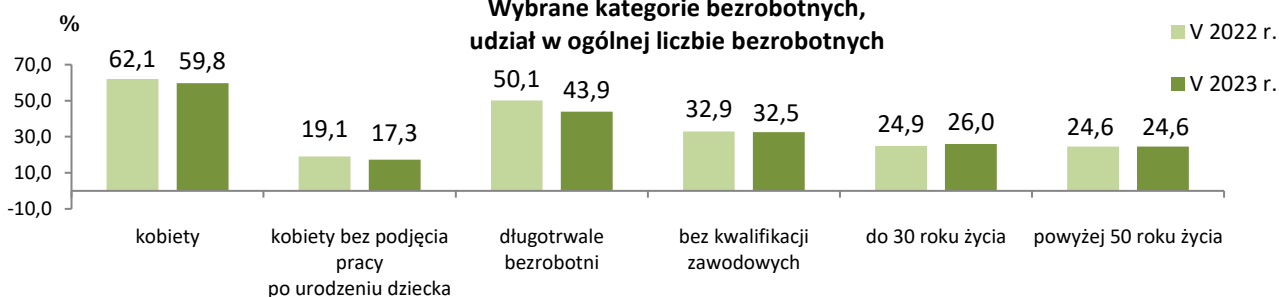
Bezrobotni w województwie pomorskim

- Według stanu na 31 maja 2023 r. liczba zarejestrowanych bezrobotnych wyniosła **42 760** osób i zmniejszyła się o 2,6%, tj. o 1 152 osoby w stosunku do kwietnia 2023 r. (w porównaniu do maja 2022 r. odnotowano spadek o 2,4%, tj. o 1 061 osób). Spadek bezrobocia dotyczył 17 powiatów, największy wystąpił w Sopocie (o 9,6%). Niewielki wzrost wystąpił w powiatach: tczewskim (o 1,8%), kwidzińskim (o 0,3%), człuchowskim (o 0,1%).
- 59,8% (25 583 osoby) ogółu bezrobotnych stanowiły kobiety, 43,9% (18 784) – długotrwale bezrobotni, 32,5% (13 914) – osoby bez kwalifikacji zawodowych, 26,0% (11 106) – osoby młode w wieku do 30 roku życia, 24,6% (10 500) – osoby powyżej 50 roku życia.
- W porównaniu do maja 2022 r. znacznie zmniejszył się udział osób długotrwale bezrobotnych (z 50,1% do 43,9% w maju 2023 r.). Zmniejszył się też udział: bezrobotnych kobiet o 2,3 pkt. proc., kobiet, które nie podjęły zatrudnienia po urodzeniu dziecka o 1,8 pkt. proc., osób bez kwalifikacji zawodowych o 0,4 pkt. proc. Natomiast wzrósł odsetek bezrobotnych osób do 30 roku życia o 1,1 pkt. proc.
- W maju 2023 r. powiatowe urzędy pracy zarejestrowały 5 943 osoby bezrobotne, a wyrejestrowały 7 095 osób.

Liczba bezrobotnych w województwie pomorskim

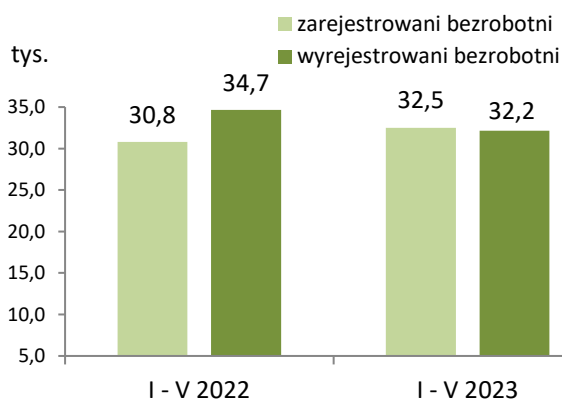


Wybrane kategorie bezrobotnych, udział w ogólnej liczbie bezrobotnych

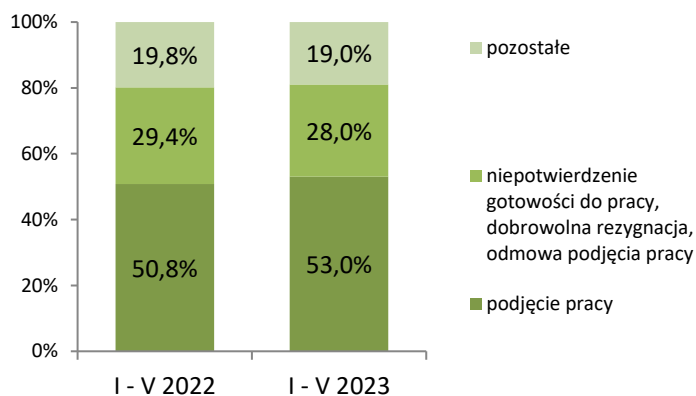


Bezrobotni w województwie pomorskim

Zarejestrowani i wyłączeni z rejestru bezrobotni



Struktura wyłączeń z rejestru bezrobotnych według przyczyn

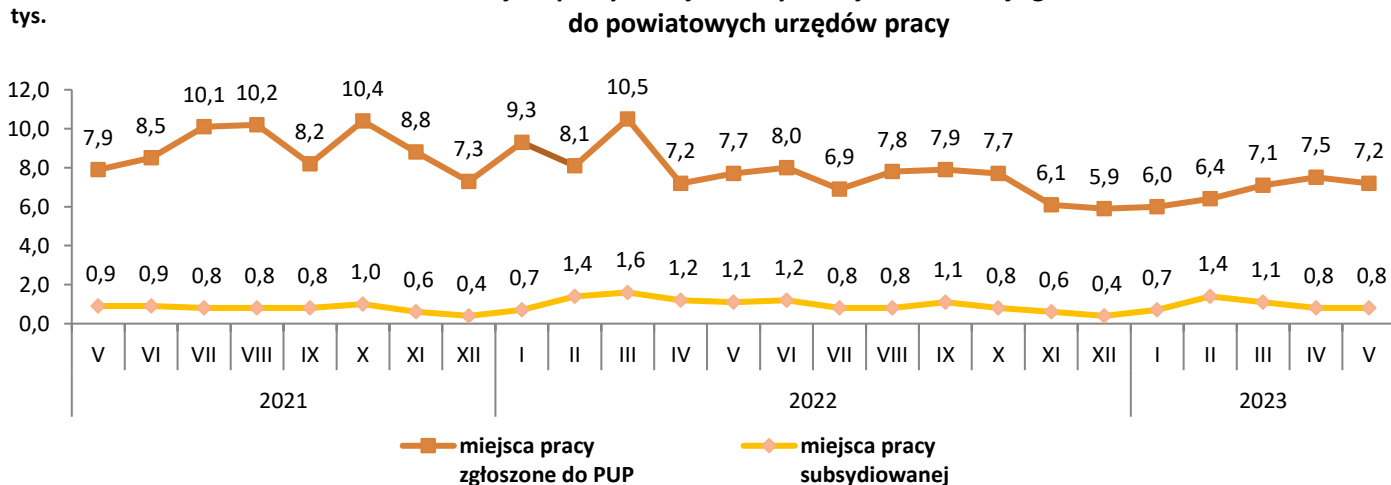


Ze względu na zaokrąglenia danych składniki mogą nie sumować się do 100%.

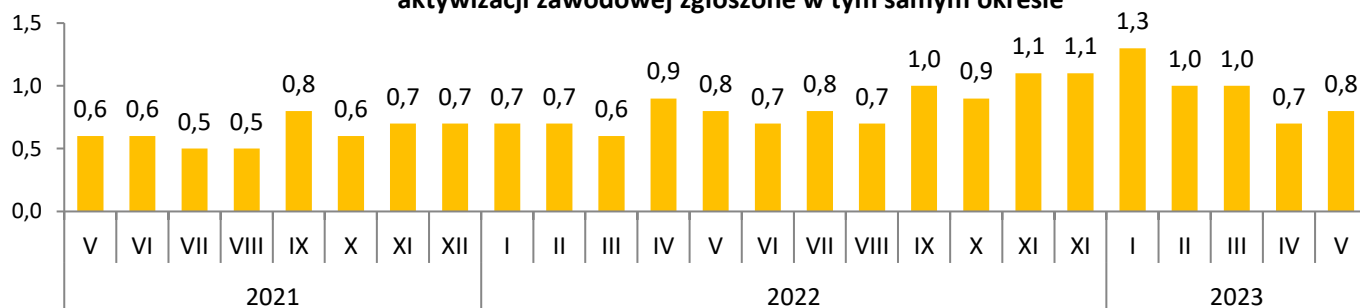
Oferty pracy w województwie pomorskim

- W maju 2023 r. pracodawcy zgłosili do powiatowych urzędów pracy **7 198** miejsc pracy, tj. o 4,4% (o 334 miejsca pracy) mniej niż w kwietniu 2023 r. i o 6,2% (o 475 miejsc) mniej niż w tym samym miesiącu 2022 r.
- Spadek ofert pracy w porównaniu do kwietnia 2023 r. wystąpił w 10 powiatach, największy w powiecie bytowskim o 63,7% (179 ofert). W pozostałych 10 powiatach zanotowano wzrost ofert pracy, największy w powiecie człuchowskim o 204,0% (257 ofert).
- Na jedno wolne miejsce pracy i miejsce aktywizacji zawodowej zgłoszone w maju 2023 r. przypadało 0,8 zarejestrowanej osoby bezrobotnej (w maju 2022 r. było to również 0,8 osoby).

Wolne miejsca pracy i miejsca aktywizacji zawodowej zgłoszone do powiatowych urzędów pracy

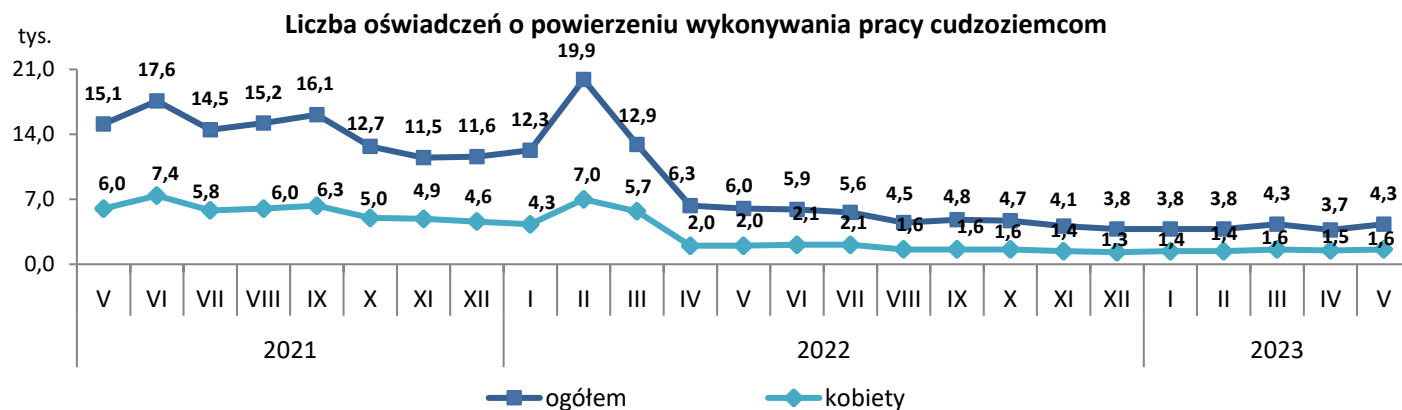


Liczba bezrobotnych zarejestrowanych w miesiącu przypadająca na 1 miejsce pracy i miejsce aktywizacji zawodowej zgłoszone w tym samym okresie

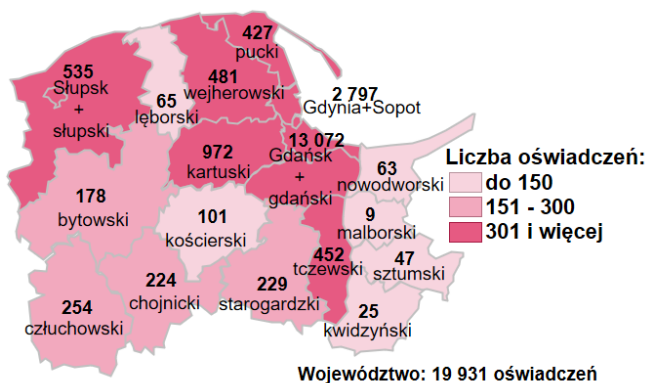


Zatrudnianie cudzoziemców w województwie pomorskim

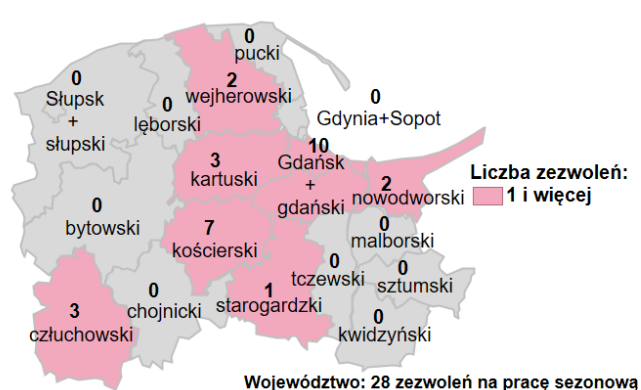
- W maju 2023 r. powiatowe urzędy pracy wpisały do ewidencji **4 272** oświadczenia o powierzeniu wykonywania pracy obywatelom Republiki Armenii, Republiki Białorusi, Republiki Mołdawii, Gruzji i Ukrainy bez konieczności uzyskania zezwolenia na pracę, z tego: 1 628 (38,1% ogółu) dotyczyło obywateli Białorusi, 1 556 (36,4%) – Ukrainy, 653 (15,3%) – Gruzji, 357 (8,4%) – Mołdawii i 78 (1,8%) – Armenii.
- Blisko 40% (tj. 1 649) zarejestrowanych oświadczeń dotyczyło kobiet.
- W porównaniu do kwietnia 2023 r. liczba oświadczeń wzrosła o 15,6%, tj. o 576 oświadczeń (w porównaniu do maja 2022 r. spadek o 28,5%, tj. o 1 706 oświadczeń).
- Ponad 67% wszystkich oświadczeń zarejestrowano w Gdańskim Urzędzie Pracy.



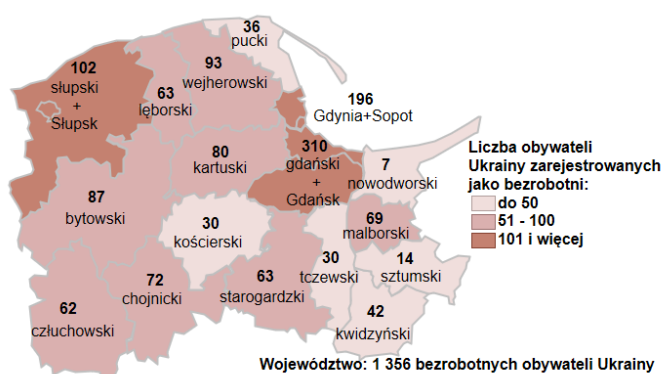
Oświadczenia o powierzeniu wykonywania pracy cudzoziemcom wpisane do ewidencji oświadczeń przez powiatowe urzędy pracy styczeń - maj 2023 r.



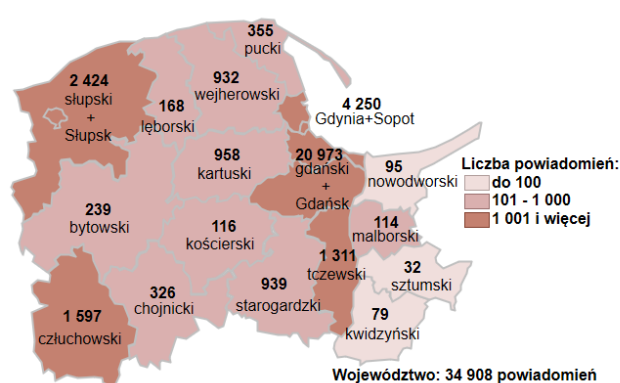
Zezwolenia na pracę sezonową dla cudzoziemców wydane w powiatowych urzędach pracy styczeń - maj 2023 r.



Zarejestrowani jako bezrobotni obywatele Ukrainy w powiatowych urzędach pracy województwa pomorskiego styczeń - maj 2023 r.

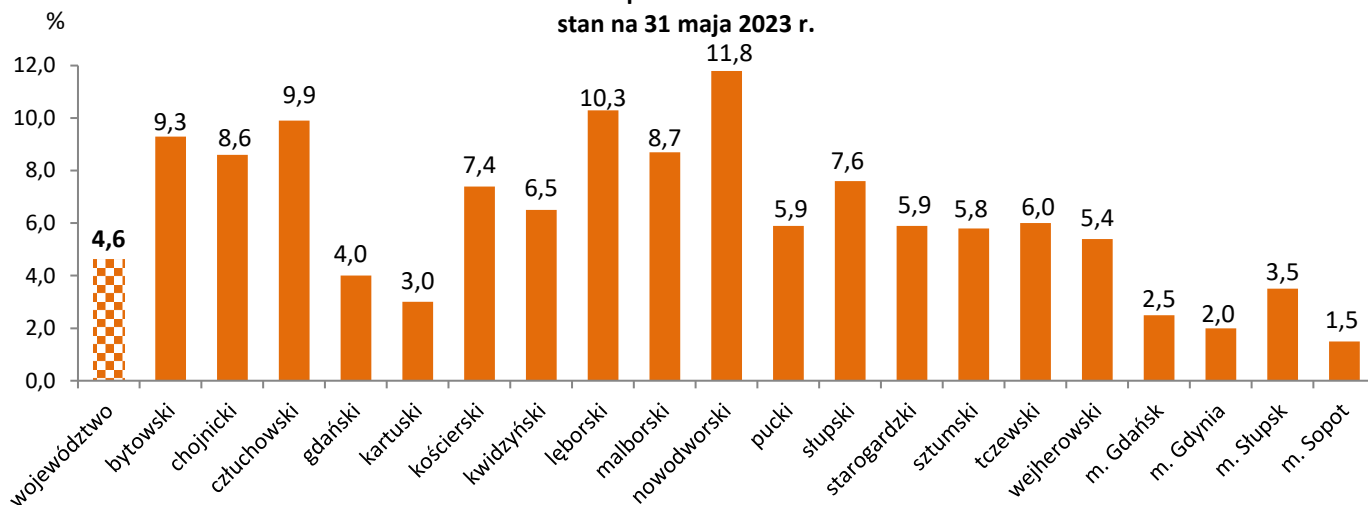


Powiadomienia o powierzeniu pracy obywatelom Ukrainy - na mocy specustawy dotyczącej obywateli Ukrainy styczeń - maj 2023 r.

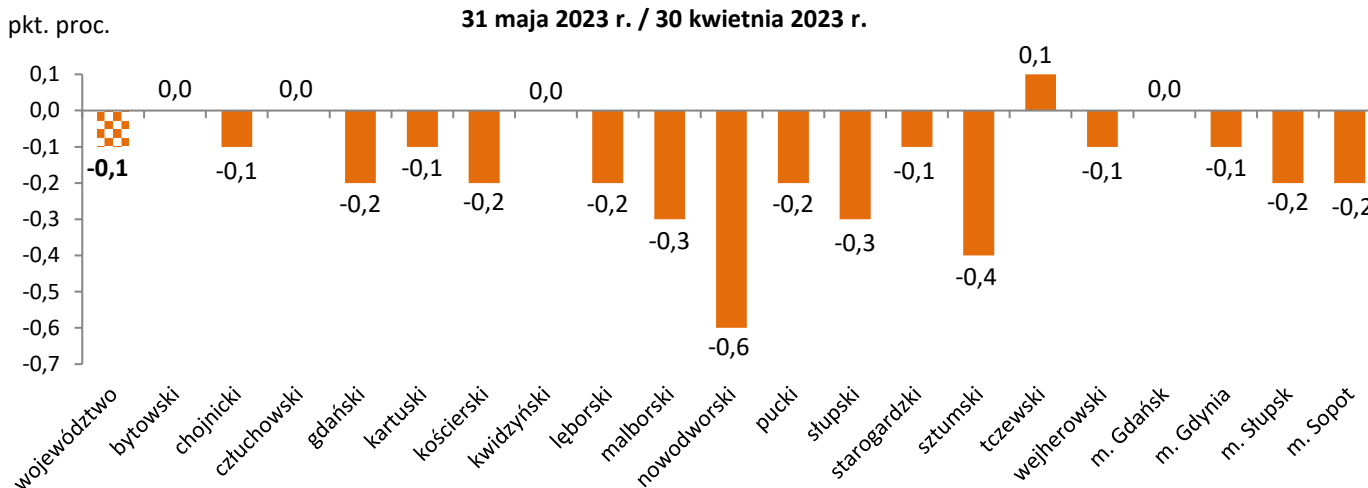


Stopa bezrobocia w województwie pomorskim według powiatów

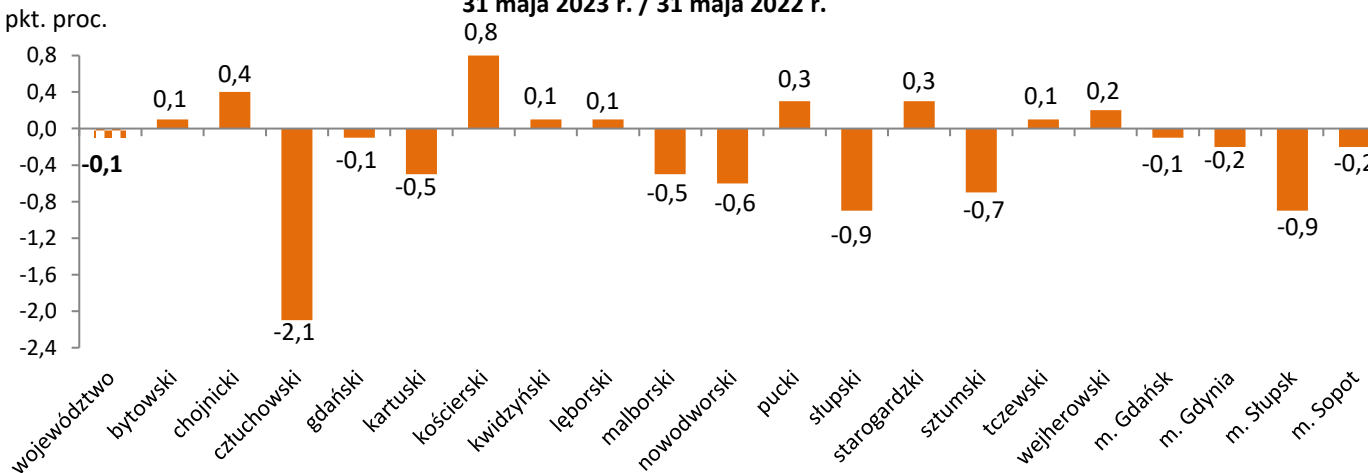
Stopa bezrobocia
stan na 31 maja 2023 r.



Wzrost/spadek stopy bezrobocia
31 maja 2023 r. / 30 kwietnia 2023 r.

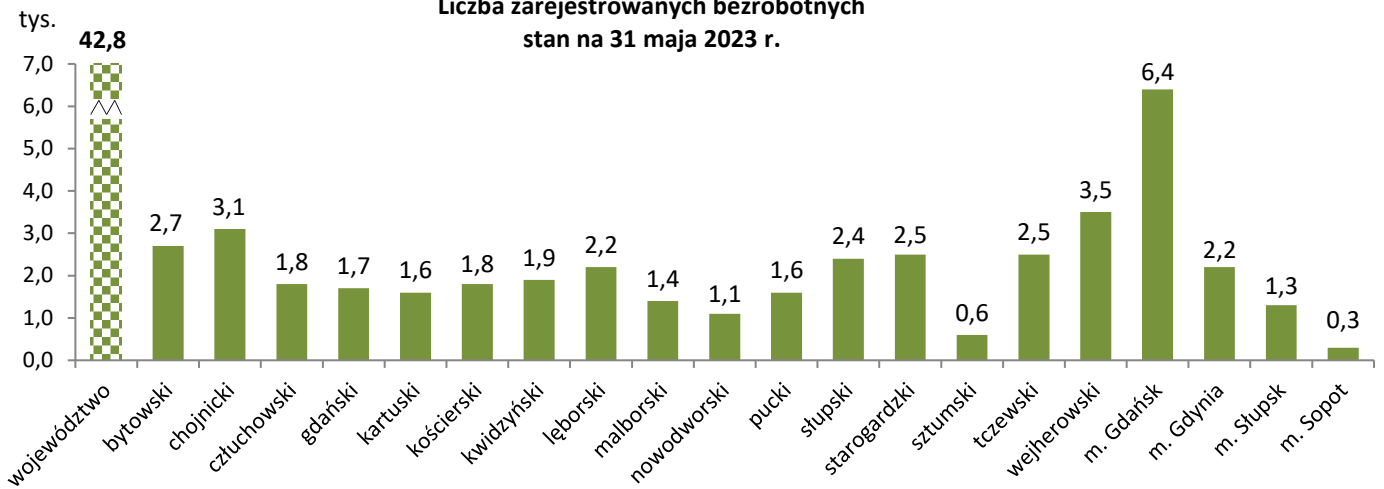


Wzrost/spadek stopy bezrobocia
31 maja 2023 r. / 31 maja 2022 r.

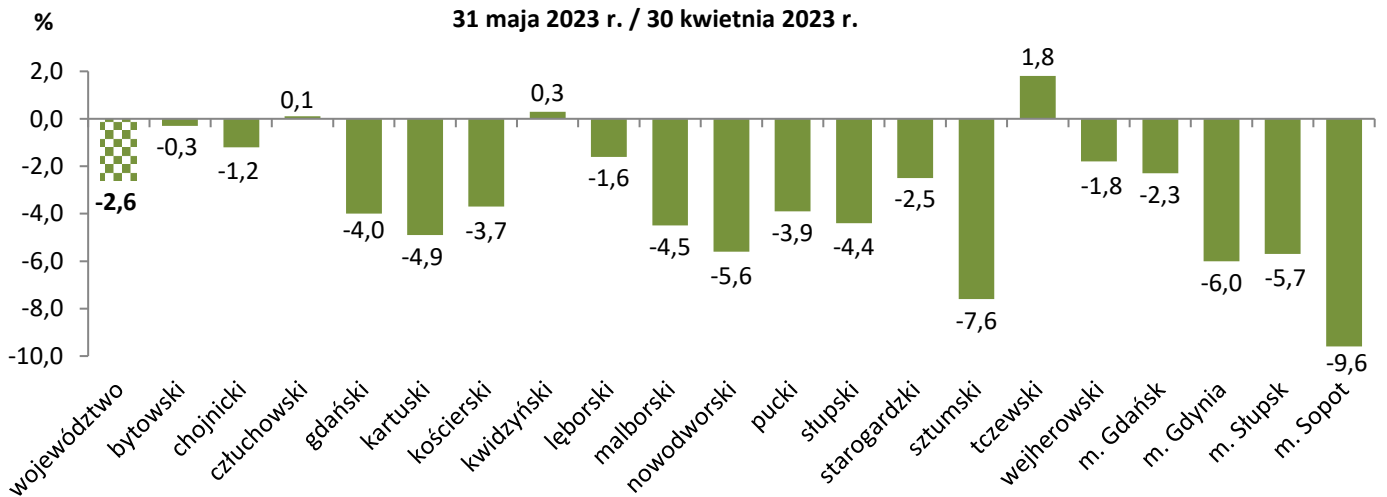


Bezrobotni w województwie pomorskim według powiatów

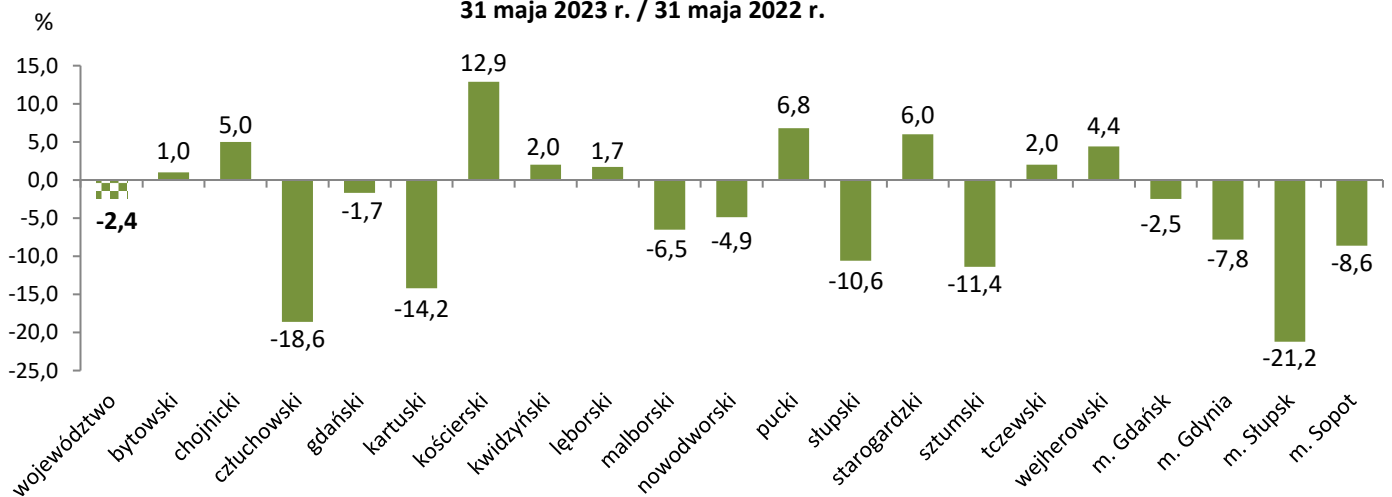
Liczba zarejestrowanych bezrobotnych
stan na 31 maja 2023 r.



Wzrost/spadek liczby bezrobotnych
31 maja 2023 r. / 30 kwietnia 2023 r.

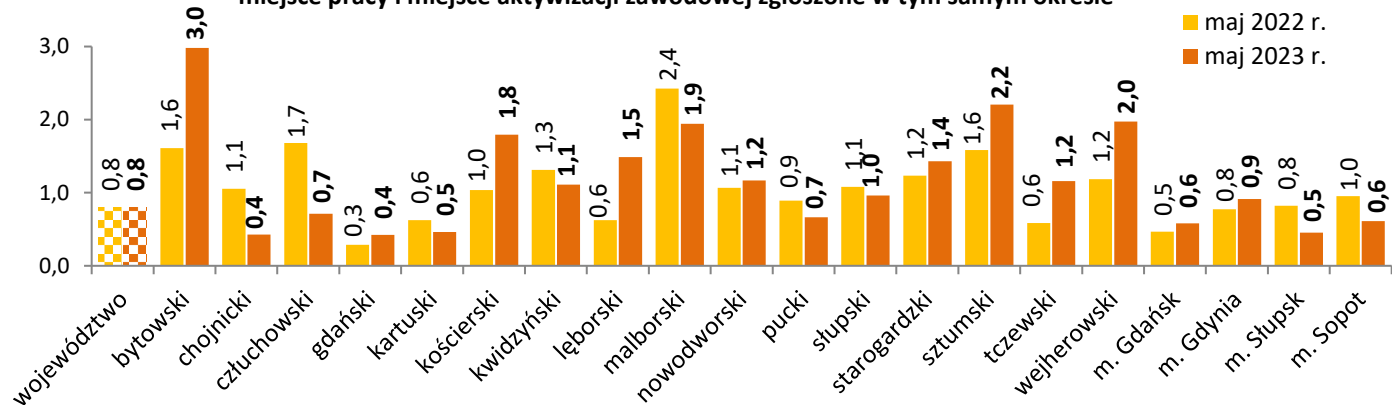


Wzrost/spadek liczby bezrobotnych
31 maja 2023 r. / 31 maja 2022 r.

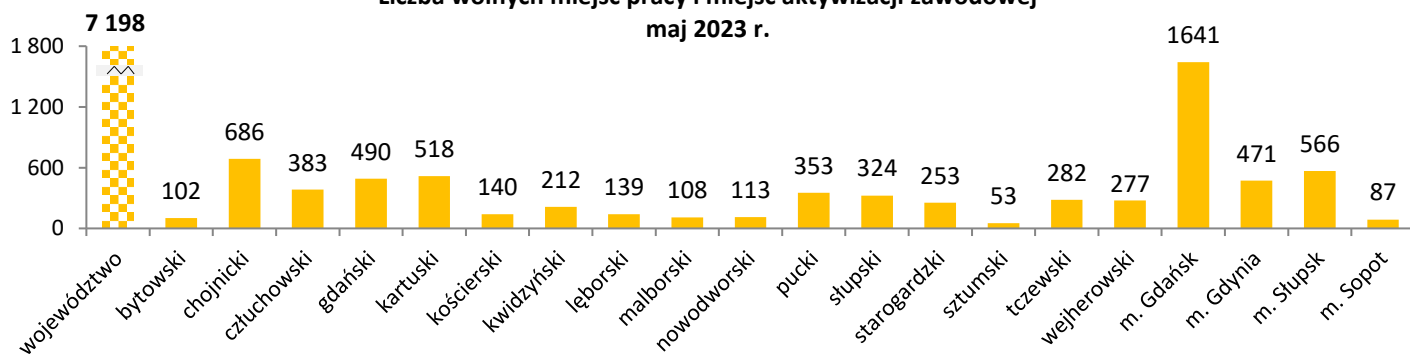


Oferty pracy w województwie pomorskim według powiatów

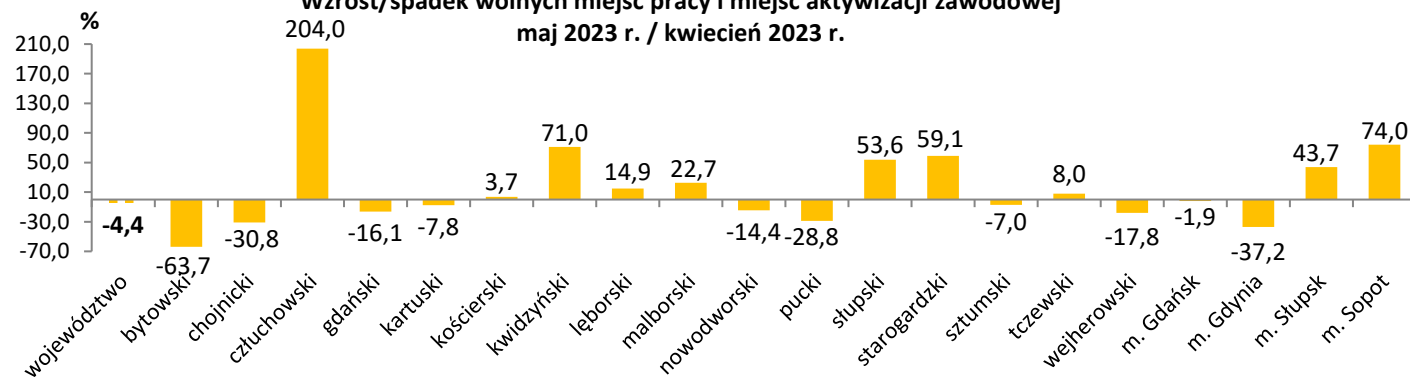
Liczba bezrobotnych zarejestrowanych w powiatowych urzędach pracy przypadająca na 1 wolne miejsce pracy i miejsce aktywizacji zawodowej zgłoszone w tym samym okresie



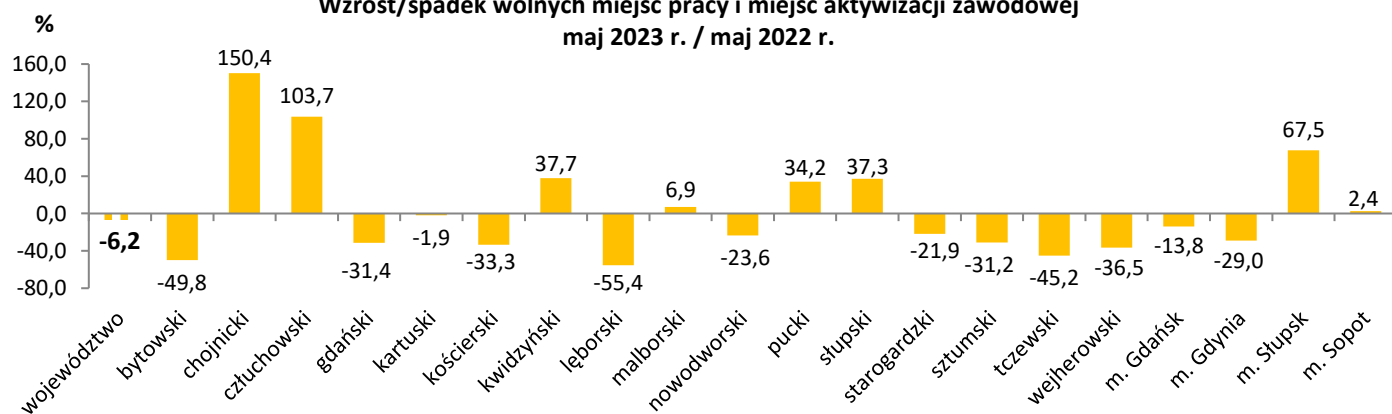
Liczba wolnych miejsc pracy i miejsc aktywizacji zawodowej
maj 2023 r.



Wzrost/spadek wolnych miejsc pracy i miejsc aktywizacji zawodowej
maj 2023 r. / kwiecień 2023 r.

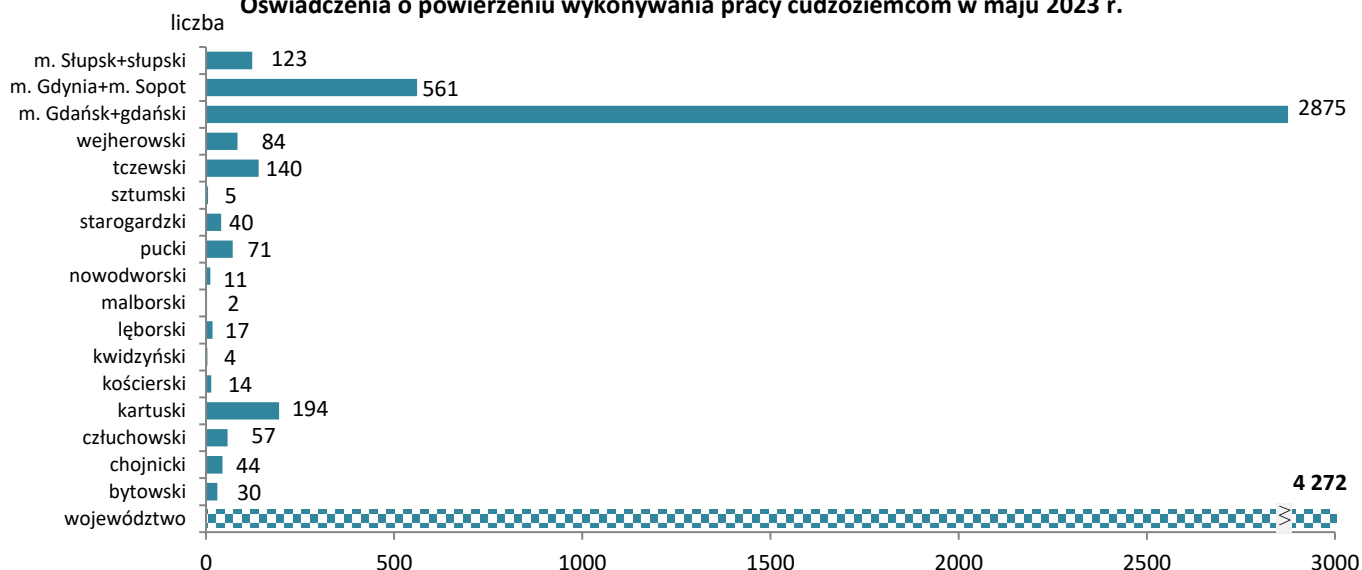


Wzrost/spadek wolnych miejsc pracy i miejsc aktywizacji zawodowej
maj 2023 r. / maj 2022 r.

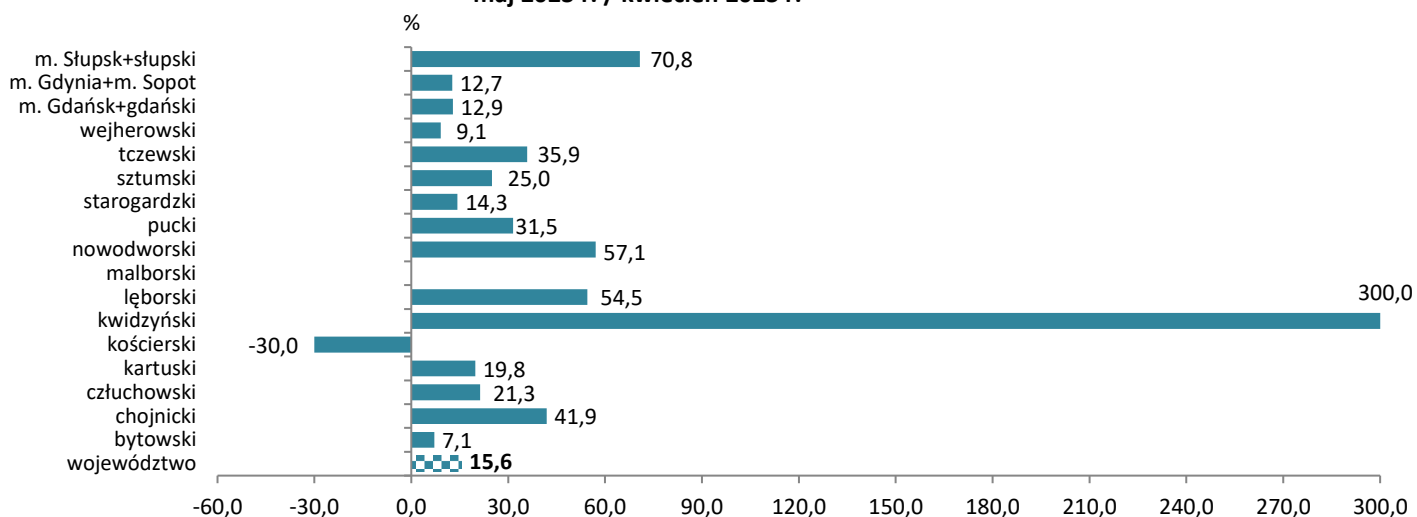


Oświadczenia w województwie pomorskim według powiatów

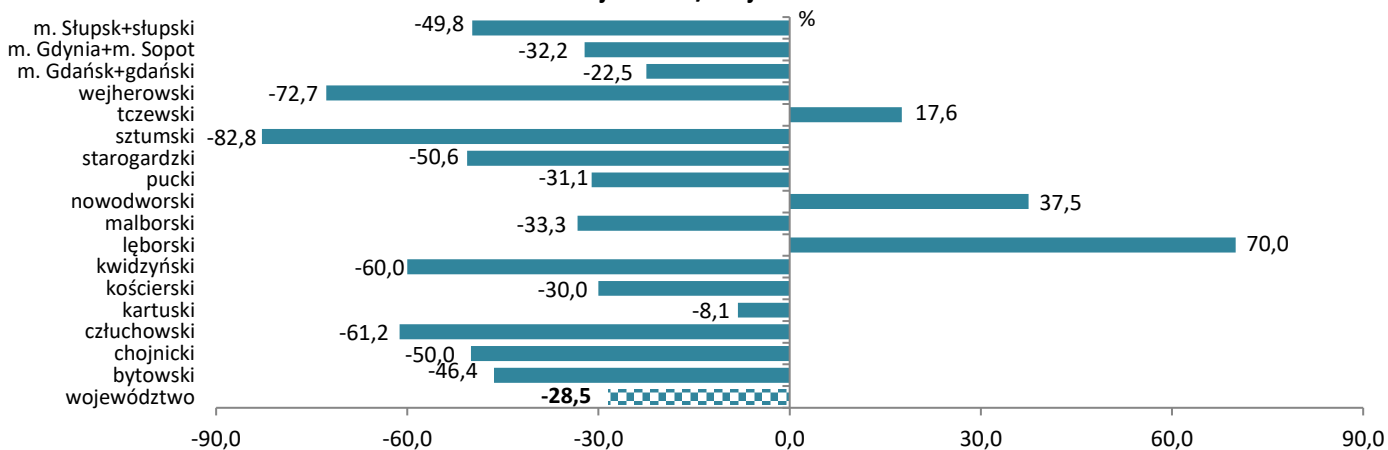
Oświadczenia o powierzeniu wykonywania pracy cudzoziemcom w maju 2023 r.



Wzrost/spadek liczby oświadczeń o powierzeniu wykonywania pracy cudzoziemcom maj 2023 r. / kwiecień 2023 r.



Wzrost/spadek liczby oświadczeń o powierzeniu wykonywania pracy cudzoziemcom maj 2023 r. / maj 2022 r.



Źródła informacji: badania statystyczne rynku pracy MRIPS-01, dane GUS, dane Centralnego Systemu Analityczno-Raportowego z dnia 13.06.2023 r.
Dane dotyczące cudzoziemców za poszczególne miesiące mogą się różnić ze względu na nowe źródło.