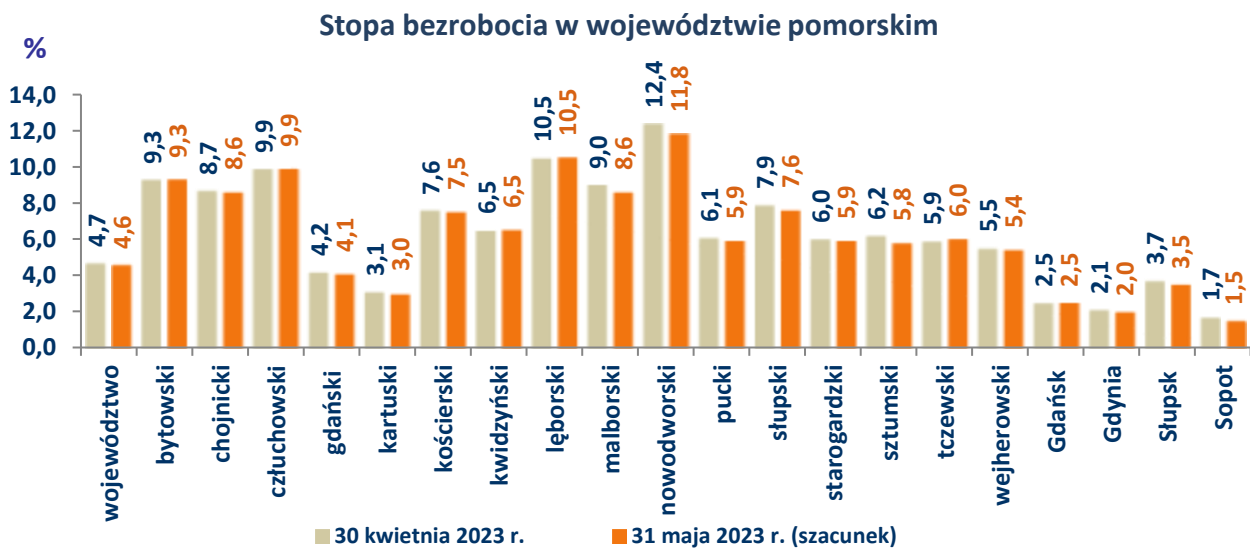


Rynek pracy

województwa pomorskiego

Szacunkowe dane o rynku pracy

Maj 2023



Stoпа bezrobocia w województwie pomorskim

Powiat	Stoпа bezrobocia [%] stan na		wzrost/spadek [pkt. proc.]
	30 kwietnia 2023 r.	31 maja 2023 r. (szacunek)	
bytowski	9,3	9,3	0,0
chojnicki	8,7	8,6	-0,1
człuchowski	9,9	9,9	0,0
gdański	4,2	4,1	-0,1
kartuski	3,1	3,0	-0,1
kościerski	7,6	7,5	-0,1
kwidzyński	6,5	6,5	0,0
łęborski	10,5	10,5	0,0
malborski	9,0	8,6	-0,4
nowodworski	12,4	11,8	-0,6
pucki	6,1	5,9	-0,2
słupski	7,9	7,6	-0,3
starogardzki	6,0	5,9	-0,1
sztumski	6,2	5,8	-0,4
tczewski	5,9	6,0	0,1
wejherowski	5,5	5,4	-0,1
Gdańsk	2,5	2,5	0,0
Gdynia	2,1	2,0	-0,1
Słupsk	3,7	3,5	-0,2
Sopot	1,7	1,5	-0,2
województwo	4,7	4,6	-0,1

Źródło: Dane GUS oraz szacunek WUP w Gdańsku.

Stoпа bezrobocia

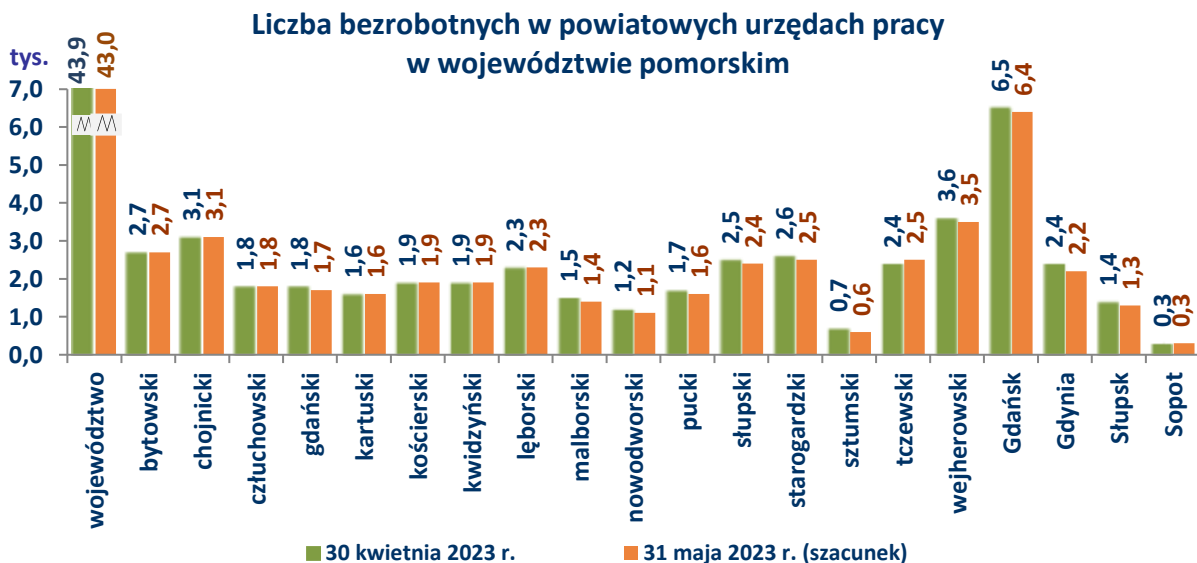


Rynek pracy

województwa pomorskiego

Szacunkowe dane o rynku pracy

Maj 2023



Bezrobotni w powiatowych urzędach pracy w województwie pomorskim

Bezrobotni

Powiat	Liczba bezrobotnych stan na		wzrost/spadek [liczba osób]	wzrost/spadek [%]
	30 kwietnia 2023 r.	31 maja 2023 r. (szacunek)		
bytowski	2 719	2 710	-9	-0,3
chojnicki	3 141	3 103	-38	-1,2
człuchowski	1 790	1 792	2	0,1
gdański	1 791	1 729	-62	-3,5
kartuski	1 645	1 616	-29	-1,8
kościerski	1 893	1 857	-36	-1,9
kwidzyński	1 876	1 881	5	0,3
łęborski	2 276	2 270	-6	-0,3
malborski	1 499	1 433	-66	-4,4
nowodworski	1 208	1 144	-64	-5,3
pucki	1 656	1 609	-47	-2,8
słupski	2 493	2 383	-110	-4,4
starogardzki	2 610	2 545	-65	-2,5
sztumski	673	623	-50	-7,4
tczewski	2 419	2 462	43	1,8
wejherowski	3 564	3 510	-54	-1,5
Gdańsk	6 522	6 421	-101	-1,5
Gdynia	2 391	2 248	-143	-6,0
Słupsk	1 403	1 323	-80	-5,7
Sopot	343	310	-33	-9,6
województwo	43 912	42 969	-943	-2,1

Źródło: Sprawozdanie o rynku pracy MRiPS-01.

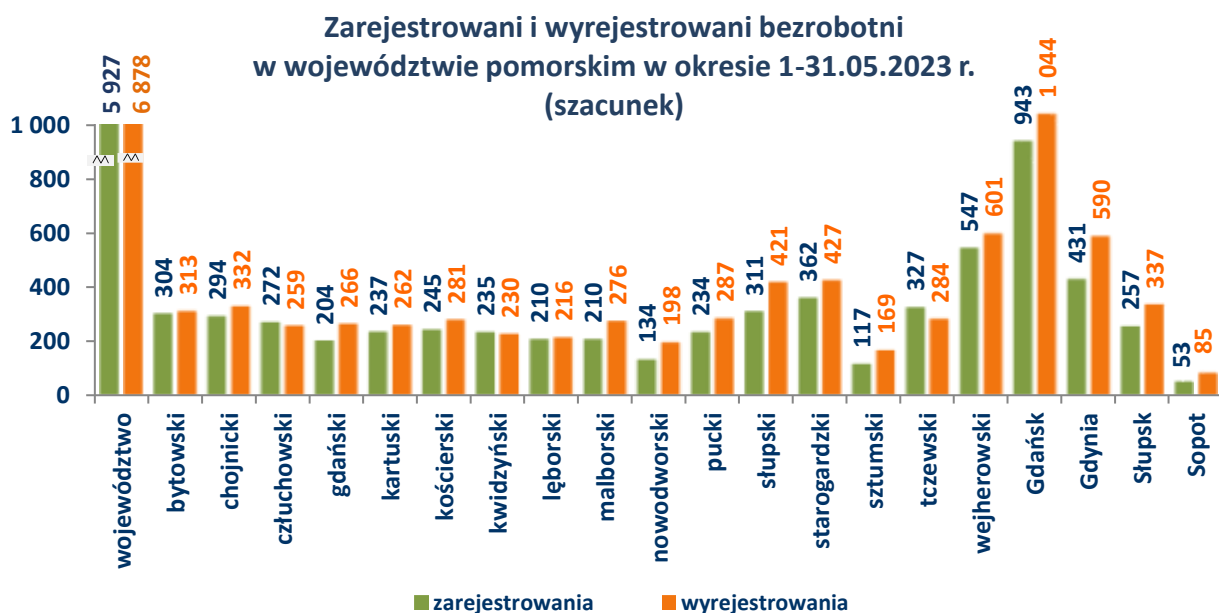


Rynek pracy

województwa pomorskiego

Szacunkowe dane o rynku pracy

Maj 2023



Zarejestrowani i wyrejestrowani bezrobotni w powiatowych urzędach pracy województwa pomorskiego

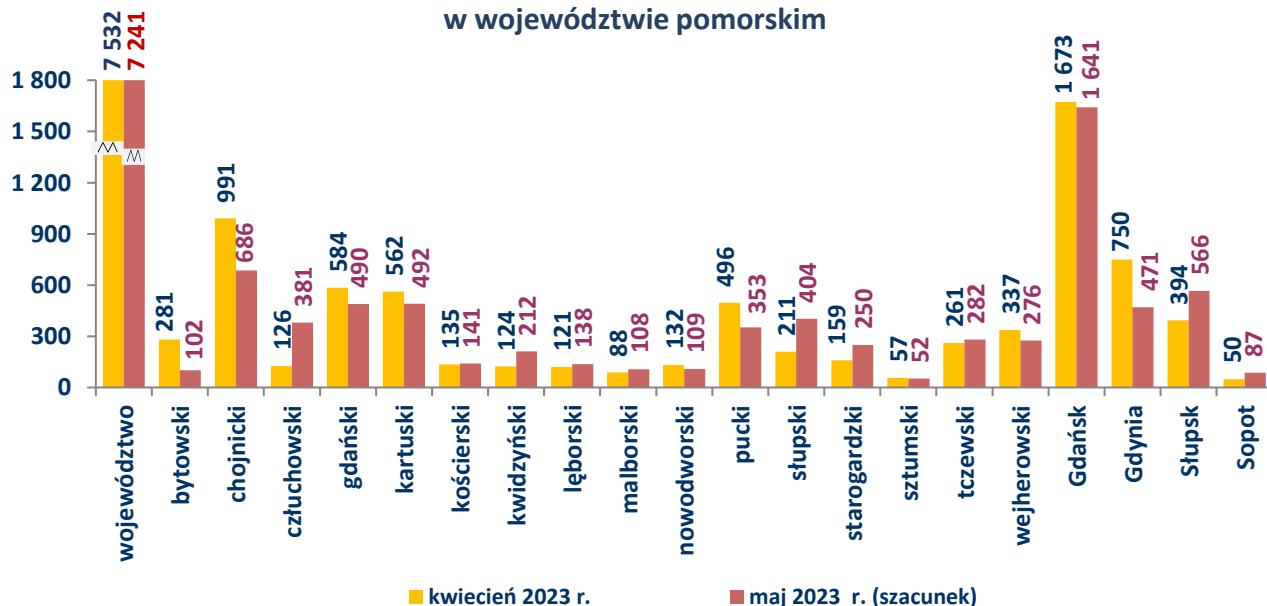
Powiat	Bezrobotni zarejestrowani w okresie		Osoby wyłączone z ewidencji bezrobotnych w okresie	
	kwiecień 2023 r.	maj 2023 r. (szacunek)	kwiecień 2023 r.	maj 2023 r. (szacunek)
bytowski	247	304	350	313
chojnicki	270	294	401	332
człuchowski	190	272	309	259
gdański	165	204	210	266
kartuski	257	237	376	262
kościerski	214	245	282	281
kwidzyński	182	235	243	230
łęborski	227	210	287	216
malborski	189	210	296	276
nowodworski	116	134	180	198
pucki	243	234	362	287
słupski	255	311	317	421
starogardzki	335	362	435	427
sztumski	140	117	139	169
tczewski	333	327	418	284
wejherowski	550	547	724	601
Gdańsk	723	943	727	1 044
Gdynia	382	431	537	590
Słupsk	248	257	309	337
Sopot	56	53	81	85
województwo	5 322	5 927	6 983	6 878

Źródło: Sprawozdanie o rynku pracy MRiPS-01.

Bezrobotni



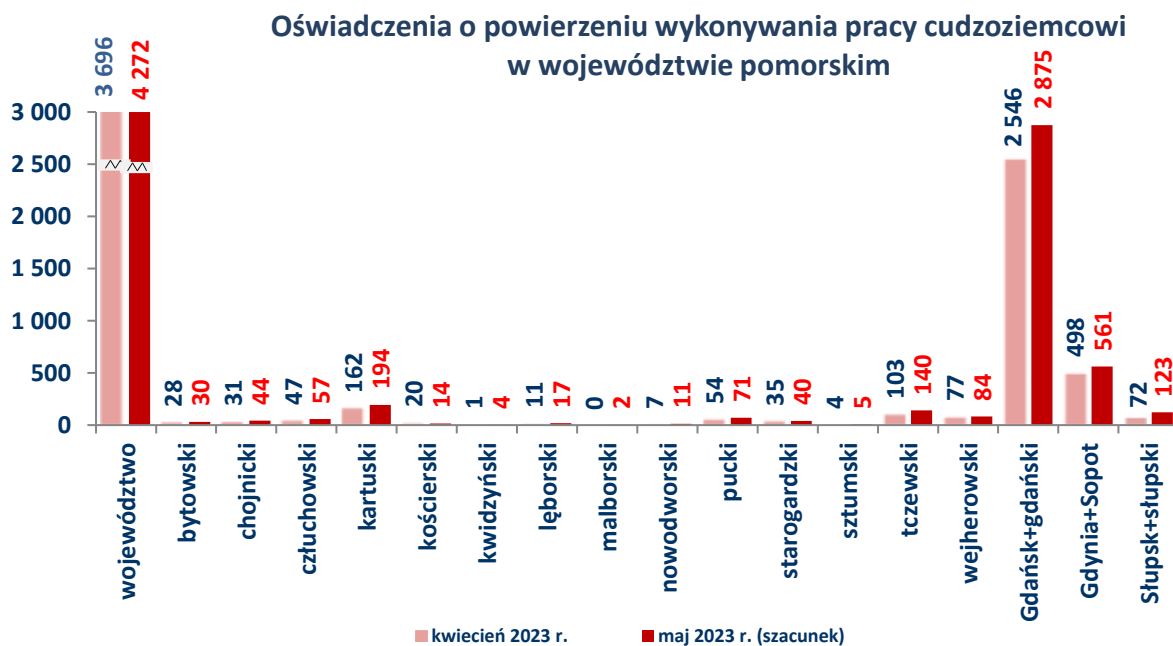
Wolne miejsca pracy i miejsc aktywizacji zawodowej w województwie pomorskim



Wolne miejsca pracy i miejsca aktywizacji zawodowej zgłoszone do powiatowych urzędów pracy w województwie pomorskim

Powiat	Wolne miejsca pracy i miejsca aktywizacji zawodowej w okresie		wzrost/spadek [liczba miejsc pracy]	wzrost/spadek [%]
	kwiecień 2023 r.	maj 2023 r. (szacunek)		
bytowski	281	102	-179	-63,7
chojnicki	991	686	-305	-30,8
człuchowski	126	381	255	202,4
gdański	584	490	-94	-16,1
kartuski	562	492	-70	-12,5
kościerski	135	141	6	4,4
kwidziński	124	212	88	71,0
łęborski	121	138	17	14,0
malborski	88	108	20	22,7
nowodworski	132	109	-23	-17,4
pucki	496	353	-143	-28,8
słupski	211	404	193	91,5
starogardzki	159	250	91	57,2
sztumski	57	52	-5	-8,8
tczewski	261	282	21	8,0
wejherowski	337	276	-61	-18,1
Gdańsk	1 673	1 641	-32	-1,9
Gdynia	750	471	-279	-37,2
Słupsk	394	566	172	43,7
Sopot	50	87	37	74,0
województwo	7 532	7 241	-291	-3,9

Źródło: Sprawozdanie o rynku pracy MRIPS-01.

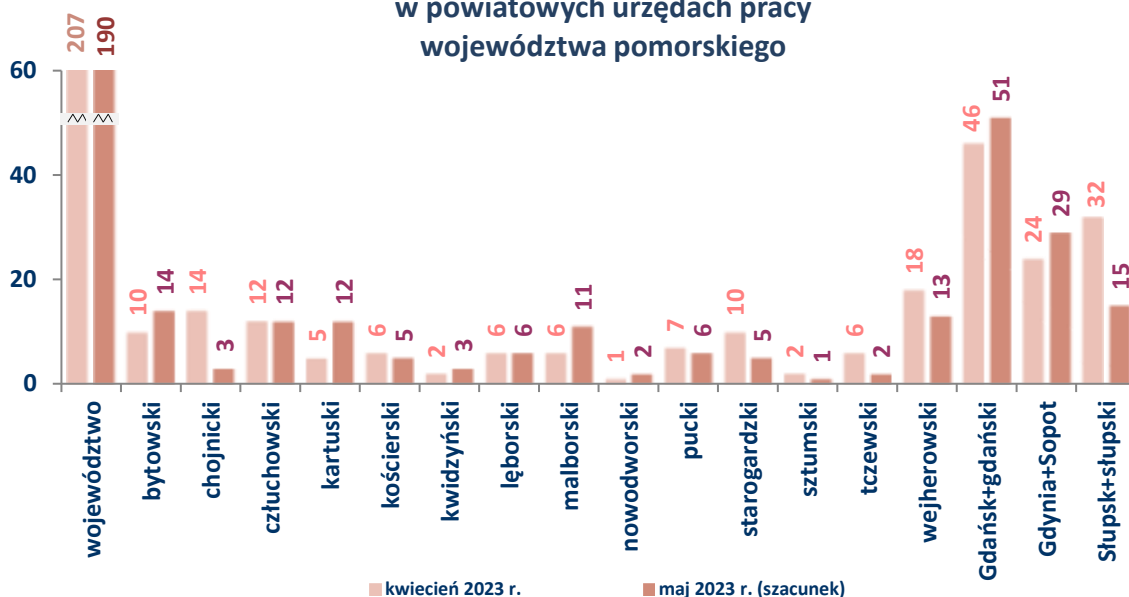


Oświadczenia o powierzeniu wykonywania pracy cudzoziemcowi wpisane do ewidencji powiatowych urzędów pracy województwa pomorskiego

Powiat	Liczba oświadczeń o powierzeniu wykonywania pracy cudzoziemcowi wpisanych do ewidencji PUP w okresie	
	kwiecień 2023 r.	maj 2023 r. (szacunek)
bytowski	28	30
chojnicki	31	44
człuchowski	47	57
kartuski	162	194
kościerski	20	14
kwidziński	1	4
łęborski	11	17
malborski	0	2
nowodworski	7	11
pucki	54	71
starogardzki	35	40
sztumski	4	5
tczewski	103	140
wejherowski	77	84
Gdańsk + powiat gdański	2 546	2 875
Gdynia + Sopot	498	561
Słupsk + powiat słupski	72	123
województwo	3 696	4 272

Źródło: CeSAR, dostęp z dnia 5.06.2023 r.

Liczba obywateli Ukrainy zarejestrowanych jako bezrobotni w powiatowych urzędach pracy województwa pomorskiego

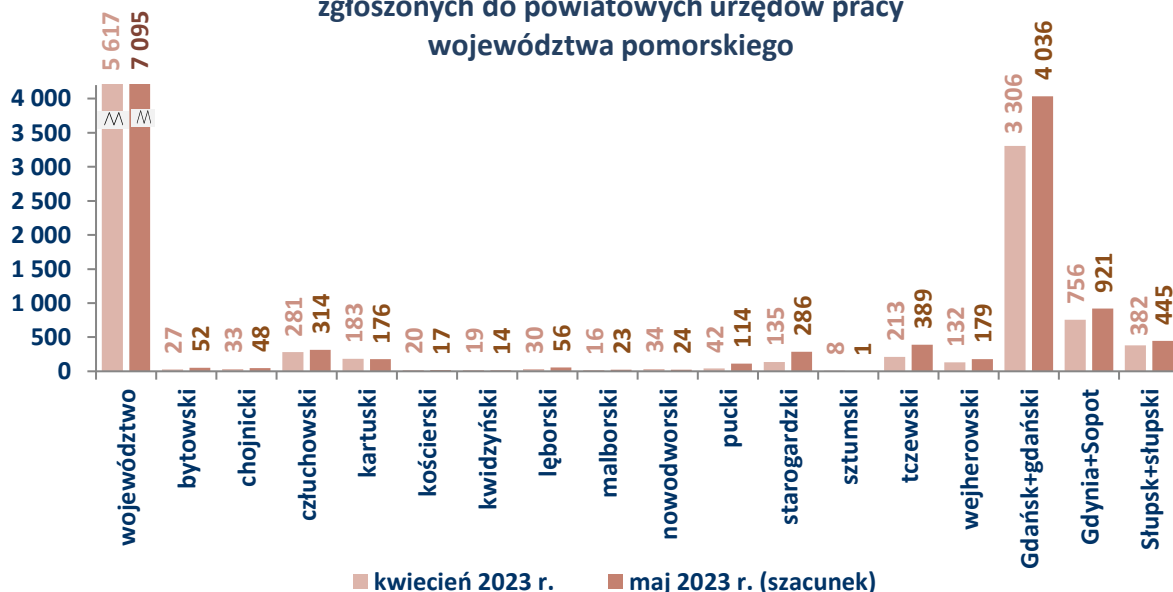


Zarejestrowani jako bezrobotni obywatele Ukrainy w powiatowych urzędach pracy województwa pomorskiego

Powiat	Zarejestrowani jako bezrobotni obywatele Ukrainy w powiatowych urzędach pracy województwa pomorskiego w okresie	
	kwiecień 2023 r.	maj 2023 r. (szacunek)
bytowski	10	14
chojnicki	14	3
człuchowski	12	12
kartuski	5	12
kościerski	6	5
kwidziński	2	3
łęborski	6	6
malborski	6	11
nowodworski	1	2
pucki	7	6
starogardzki	10	5
sztumski	2	1
tczewski	6	2
wejherowski	18	13
Gdańsk + powiat gdański	46	51
Gdynia + Sopot	24	29
Słupsk + powiat słupski	32	15
województwo	207	190

Źródło: CeSAR, dostęp z dnia 5.06.2023 r.

Liczba powiadomień o powierzeniu pracy obywatelom Ukrainy zgłoszonych do powiatowych urzędów pracy województwa pomorskiego



Powiadomienia o powierzeniu pracy obywatelom Ukrainy zgłoszone do powiatowych urzędów pracy województwa pomorskiego

Powiat	Liczba powiadomień o powierzeniu pracy obywatelom Ukrainy zgłoszonych do powiatowych urzędów pracy województwa pomorskiego w okresie	
	kwiecień 2023 r.	maj 2023 r. (szacunek)
bytowski	27	52
chojnicki	33	48
człuchowski	281	314
kartuski	183	176
kościerski	20	17
kwidzyński	19	14
łęborski	30	56
malborski	16	23
nowodworski	34	24
pucki	42	114
starogardzki	135	286
sztumski	8	1
tczewski	213	389
wejherowski	132	179
Gdańsk + powiat gdański	3 306	4 036
Gdynia + Sopot	756	921
Słupsk + powiat słupski	382	445
województwo	5 617	7 095

Źródło: CeSAR, dostęp z dnia 5.06.2023 r.

Gdańsk, 12 czerwca 2023 r.