

# Rynek pracy województwa pomorskiego

Informacja miesięczna o rynku pracy

**Kwiecień 2023**


W porównaniu do marca 2023 r.:

- ▶ spadła stopa bezrobocia, zarówno w Pomorskiem, jak i w kraju o 0,2 pkt. proc.,
- ▶ spadła liczba zarejestrowanych bezrobotnych w województwie pomorskim i w kraju,
- ▶ wzrosła liczba ofert pracy na Pomorzu, w kraju – niewielki spradek.

## Polska

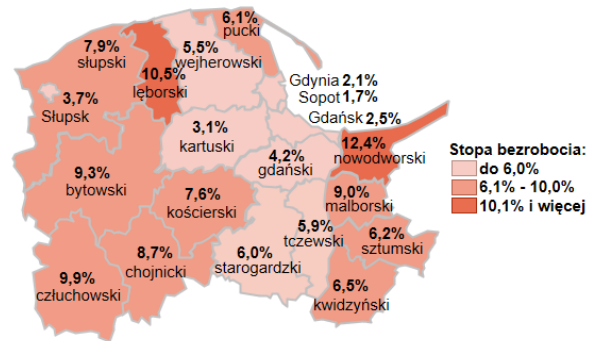
**5,2%**

Stopa bezrobocia




## Województwo pomorskie

**4,7%**

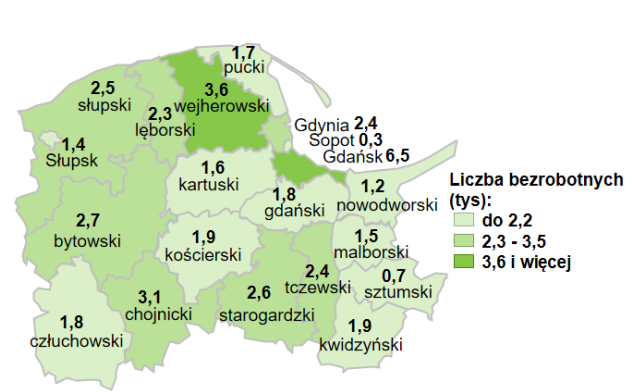


**821,9 tys.** - liczba zarejestrowanych bezrobotnych

Bezrobotni




**43,9 tys.** - liczba zarejestrowanych bezrobotnych

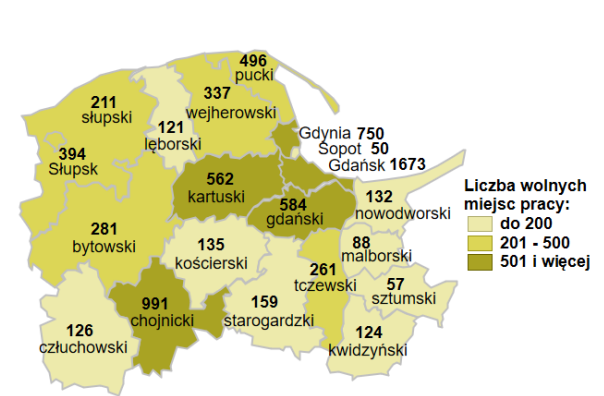


**81,3 tys.** - liczba zgłoszonych wolnych  
miejsc pracy i miejsc aktywizacji zawodowej

Oferty pracy

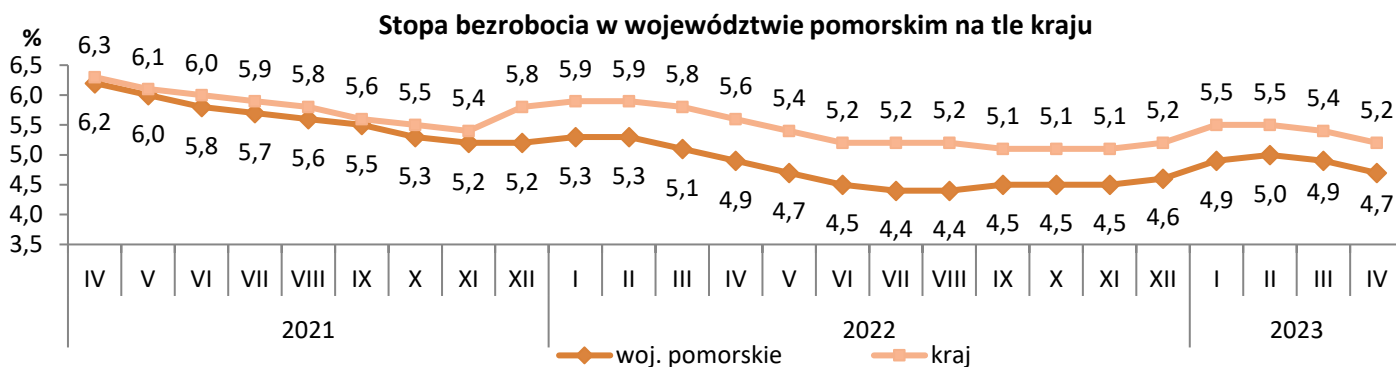


**7,5 tys.** - liczba zgłoszonych wolnych  
miejsc pracy i miejsc aktywizacji zawodowej



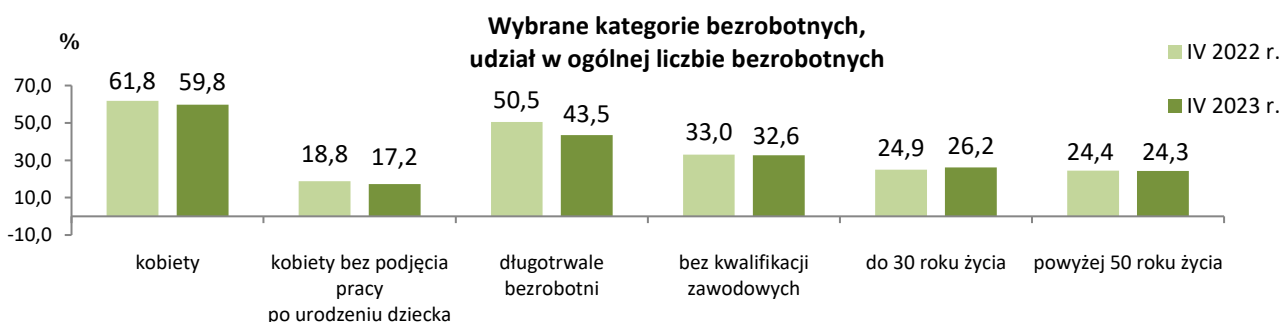
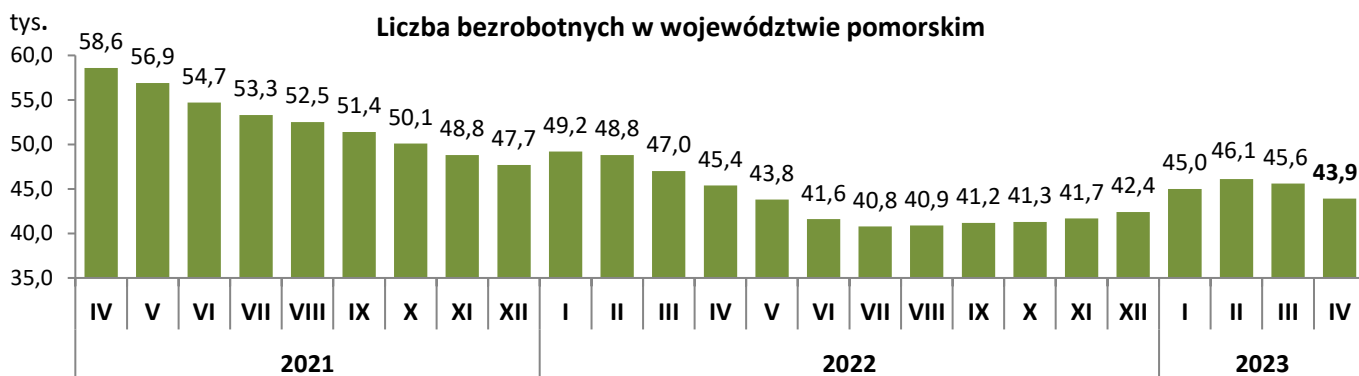
## Stopa bezrobocia w województwie pomorskim

- Wg stanu na 30 kwietnia 2023 r. w województwie pomorskim stopa bezrobocia wyniosła **4,7%** i w porównaniu do marca 2023 r. spadła o 0,2 pkt. proc. (w kwietniu 2022 r. wskaźnik ten wyniósł 4,9%).
- Niższa stopa bezrobocia niż w województwie pomorskim wystąpiła w 6 województwach: wielkopolskie (3,0%), śląskie (3,7%), mazowieckie (4,1%), lubuskie (4,4%), dolnośląskie i małopolskie (po 4,6%).
- Spadek stopy bezrobocia w stosunku do marca 2023 r. wystąpił w 18 powiatach, największy w powiecie człuchowskim, nowodworskim i w malborskim (o 0,6 pkt. proc.). W pozostałych powiatach stopa bezrobocia nie uległa zmianie.



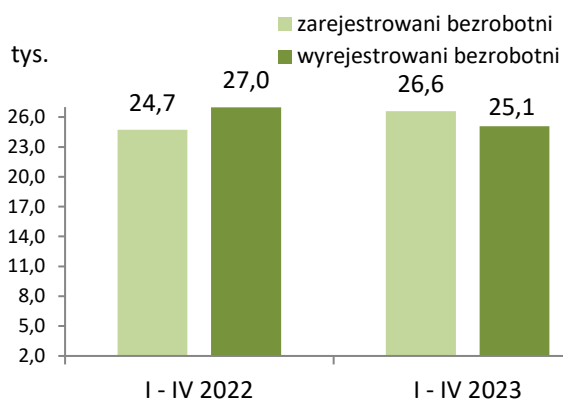
## Bezrobotni w województwie pomorskim

- Według stanu na 30 kwietnia 2023 r. liczba zarejestrowanych bezrobotnych wyniosła **43 912** osób. Spadek o 3,6%, tj. o 1 661 osób w stosunku do marca 2023 r. (w porównaniu do kwietnia 2022 r. spadek o 3,4%, tj. o 1 536 osób). Spadek bezrobocia dotyczył 19 powiatów, największy wystąpił w Sopocie (o 6,8%). Niewielki wzrost wystąpił w powiecie sztumskim o 0,1%.
- 59,8% (26 264 osoby) ogółu bezrobotnych stanowiły kobiety, 43,5% (19 086) – długotrwale bezrobotni, 32,6% (14 298) – osoby bez kwalifikacji zawodowych, 26,2% (11 488) – osoby młode w wieku do 30 roku życia, 24,3% (10 675) – osoby powyżej 50 roku życia.
- W porównaniu do kwietnia 2022 r. znacznie zmniejszył się udział osób długotrwale bezrobotnych (z 50,5% do 43,5% w kwietniu 2023 r.). Zmniejszył się też udział: bezrobotnych kobiet o 2 pkt. proc., kobiet, które nie podjęły zatrudnienia po urodzeniu dziecka o 1,6 pkt. proc., osób bez kwalifikacji zawodowych o 0,4 pkt. proc. i osób powyżej 50 roku życia o 0,1 pkt. proc. Natomiast wzrósł odsetek bezrobotnych osób do 30 roku życia o 1,3 pkt. proc.
- W kwietniu 2023 r. powiatowe urzędy pracy zarejestrowały 5 322 osoby bezrobotne, a wyrejestrowały 6 983 osoby.

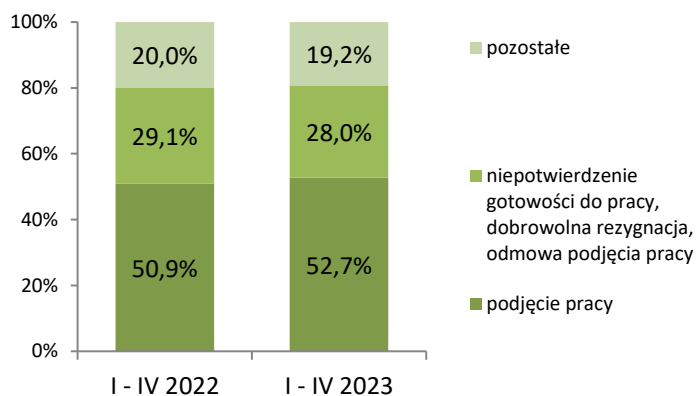


## Bezrobotni w województwie pomorskim

### Zarejestrowani i wyłączeni z rejestru bezrobotni



### Struktura wyłączeń z rejestru bezrobotnych według przyczyn

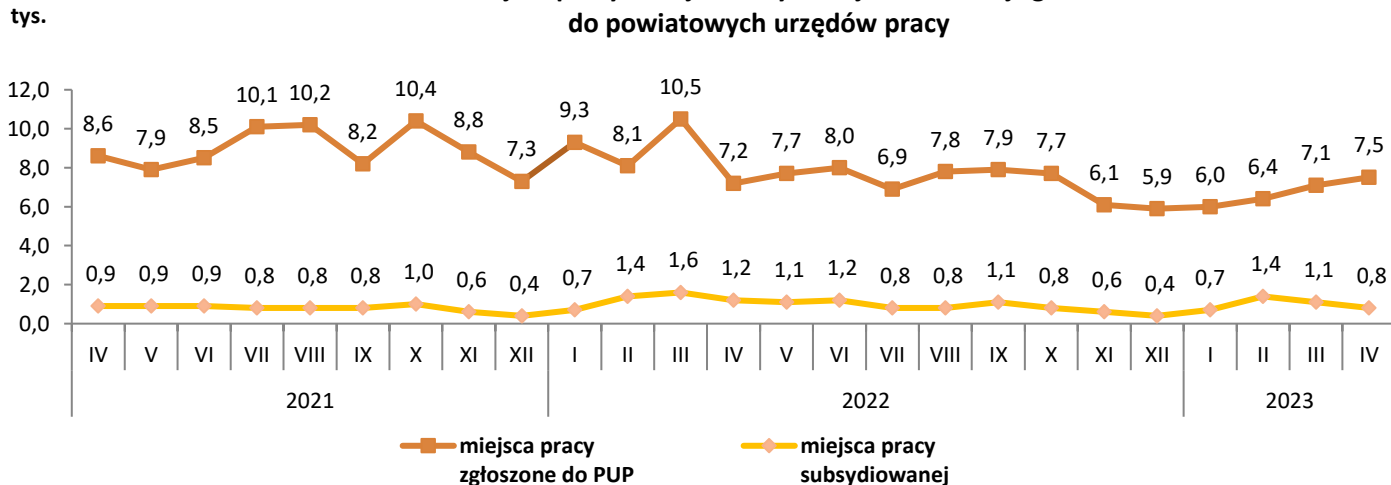


Ze względu na zaokrąglenia danych składniki mogą nie sumować się do 100%.

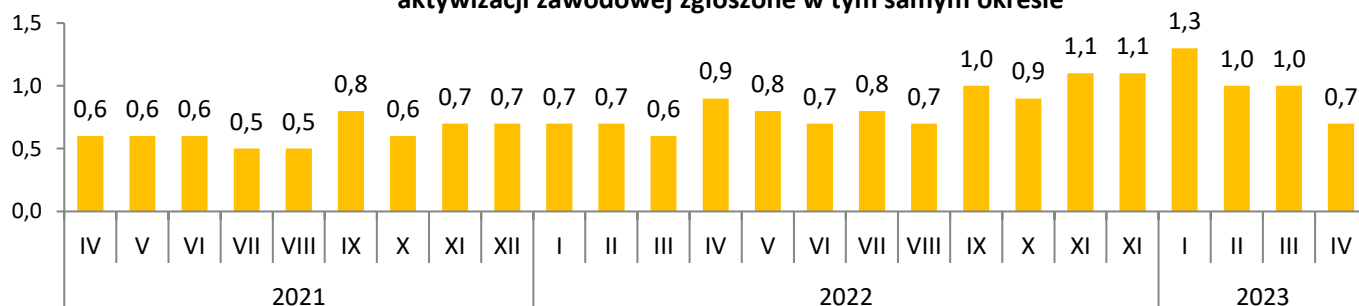
## Oferty pracy w województwie pomorskim

- W kwietniu 2023 r. pracodawcy zgłosili do powiatowych urzędów pracy **7 532** miejsca pracy, tj. o 6,4% (o 450 miejsc pracy) więcej niż w marcu 2023 r. i o 4,3% (o 308 miejsc) więcej niż w tym samym miesiącu 2022 r.
- Wzrost ofert pracy w porównaniu do marca 2023 r. wystąpił w 8 powiatach, największy w powiecie chojnickim o 194,1% (654 oferty). W 12 powiatach zanotowano spadek ofert pracy, największy w powiatach: starogardzkim o 51,2% (1167 ofert) i w tczewskim o 50,0% (261 ofert).
- Na jedno wolne miejsce pracy i miejsce aktywizacji zawodowej zgłoszone w kwietniu 2023 r. przypadało 0,7 zarejestrowanej osoby bezrobotnej (w kwietniu 2022 r. było to 0,9 osoby).

### Wolne miejsca pracy i miejsca aktywizacji zawodowej zgłoszone do powiatowych urzędów pracy

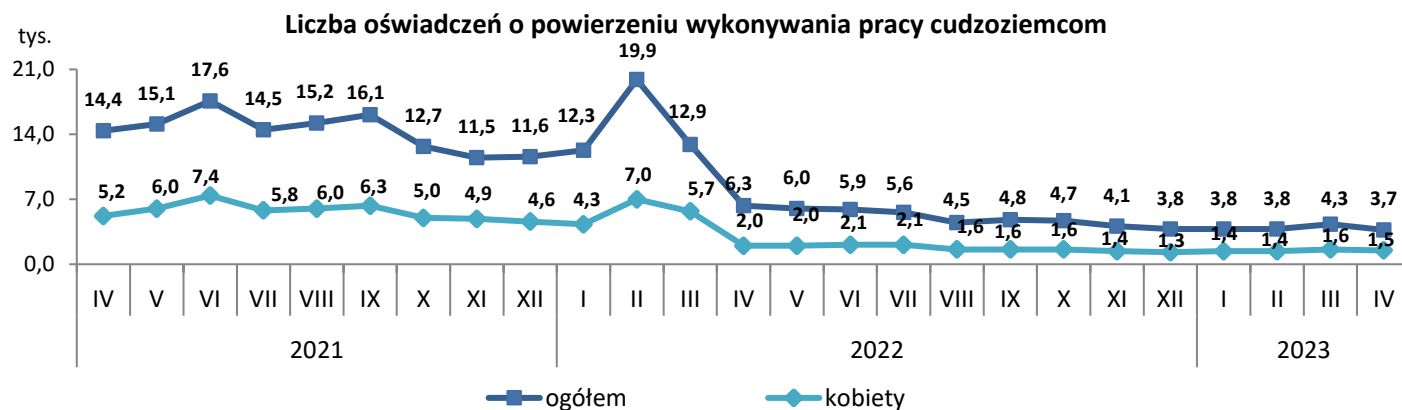


### Liczba bezrobotnych zarejestrowanych w miesiącu przypadająca na 1 miejsce pracy i miejsce aktywizacji zawodowej zgłoszone w tym samym okresie

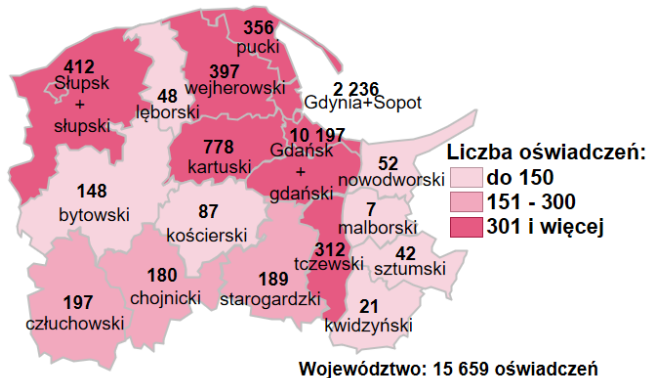


## Zatrudnianie cudzoziemców w województwie pomorskim

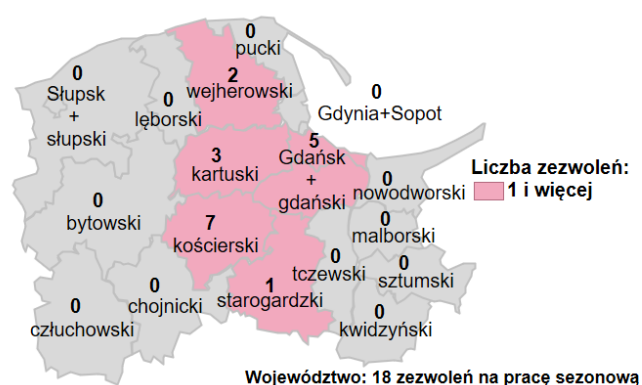
- W kwietniu 2023 r. powiatowe urzędy pracy wpisały do ewidencji **3 696** oświadczeń o powierzeniu wykonywania pracy obywatelom Republiki Armenii, Republiki Białorusi, Republiki Mołdawii, Gruzji i Ukrainy bez konieczności uzyskania zezwolenia na pracę, z tego: 1 445 (39,1% ogółu) dotyczyło obywateli Białorusi, 1 354 (36,6%) – Ukrainy, 534 (14,4%) – Gruzji, 309 (8,4%) – Mołdawii i 54 (1,5%) – Armenii.
- Blisko 40% (tj. 1 474) zarejestrowanych oświadczeń dotyczyło kobiet.
- W porównaniu do marca 2023 r. liczba oświadczeń spadła o 14,0%, tj. o 602 oświadczenia (w porównaniu do kwietnia 2022 r. spadek o 41,1%, tj. o 2 581 oświadczeń).
- Blisko 70% wszystkich oświadczeń zarejestrowano w Gdańskim Urzędzie Pracy.



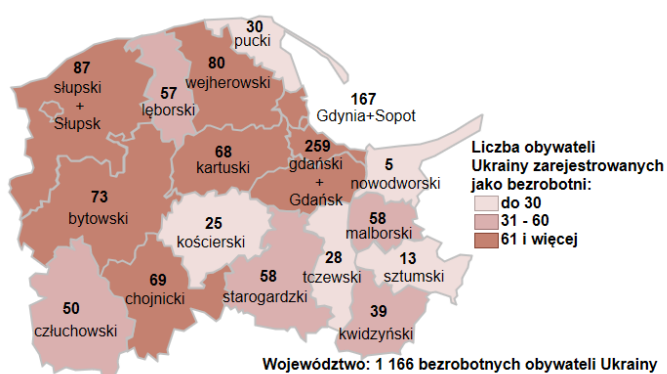
**Oświadczenia o powierzeniu wykonywania pracy cudzoziemcom wpisane do ewidencji oświadczeń przez powiatowe urzędy pracy styczeń - kwiecień 2023 r.**



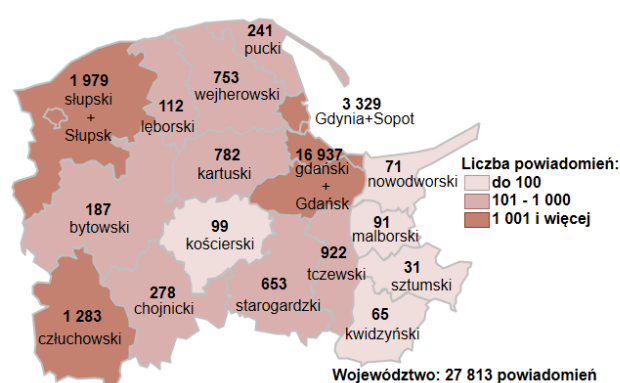
**Zezwolenia na pracę sezonową dla cudzoziemców wydane w powiatowych urzędach pracy styczeń - kwiecień 2023 r.**



**Zarejestrowani jako bezrobotni obywatele Ukrainy w powiatowych urzędach pracy województwa pomorskiego styczeń - kwiecień 2023 r.**

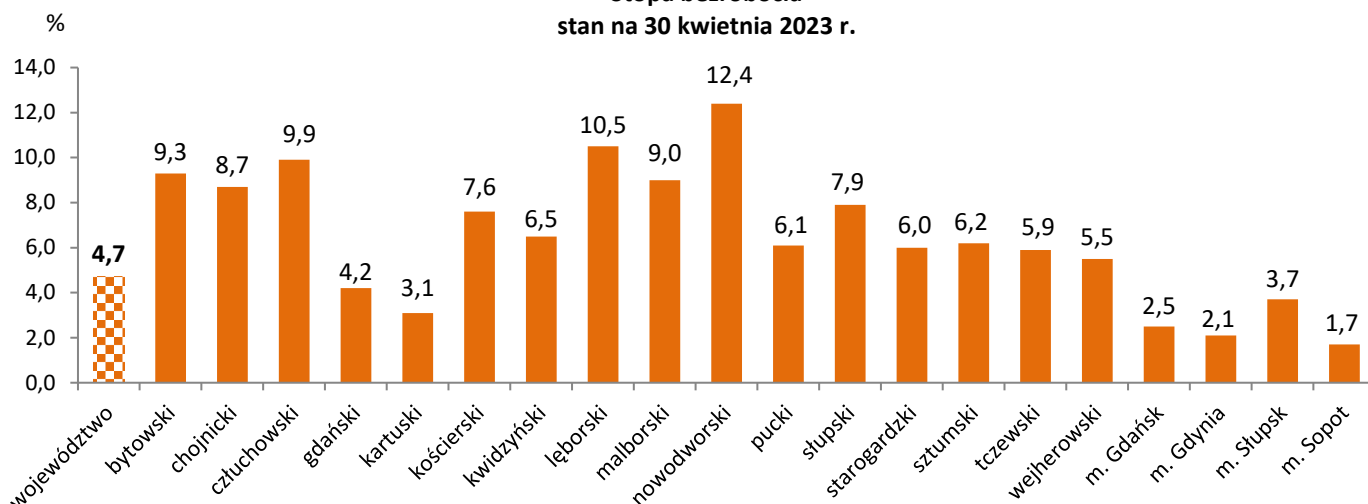


**Powiadomienia o powierzeniu pracy obywatelom Ukrainy – na mocy specustawy dotyczącej obywateli Ukrainy styczeń - kwiecień 2023 r.**

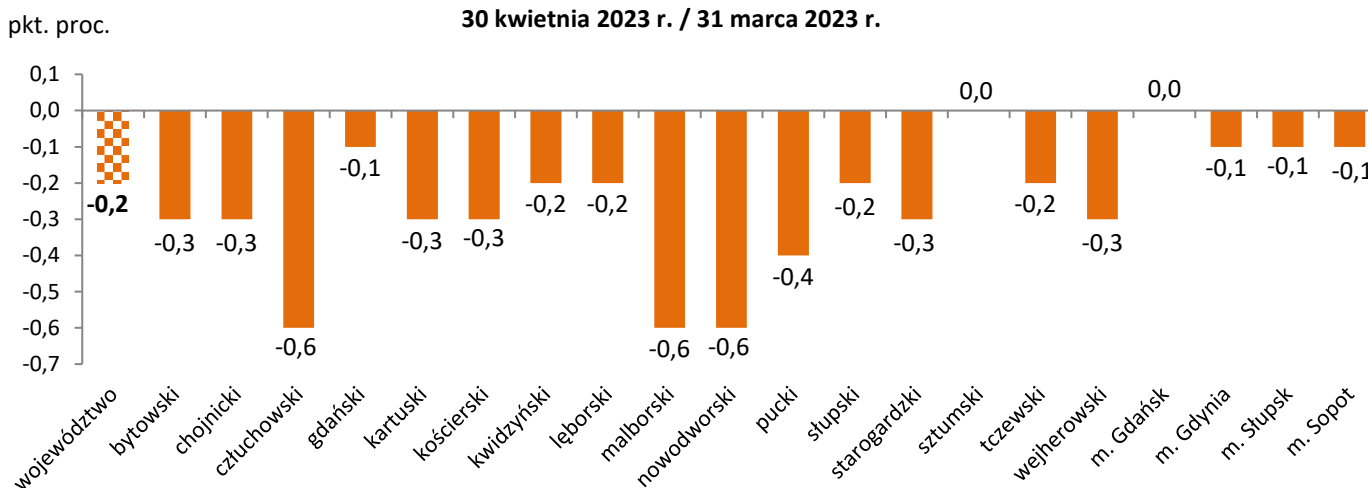


## Stopa bezrobocia w województwie pomorskim według powiatów

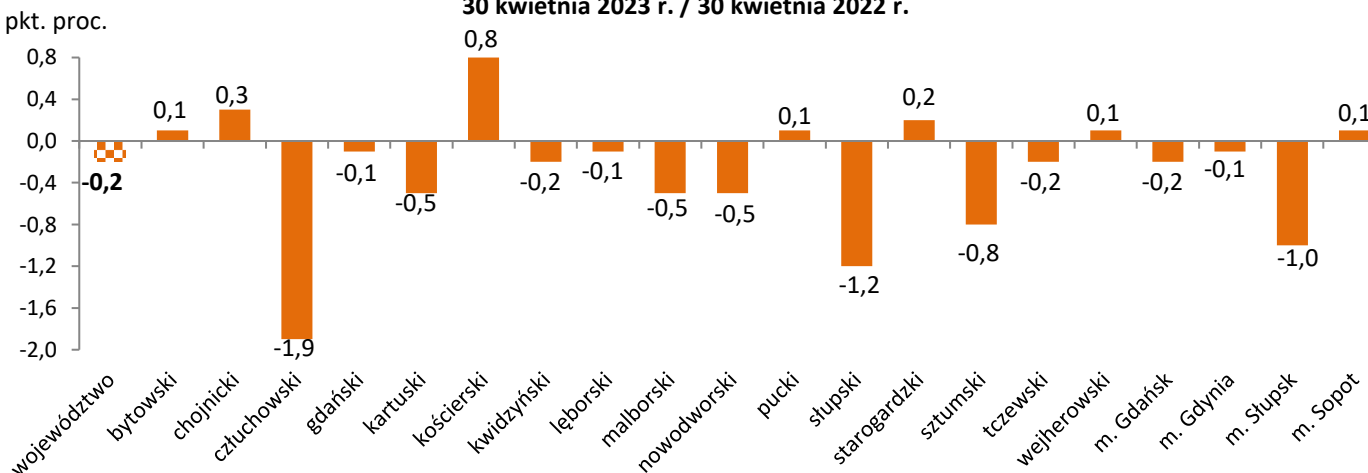
Stopa bezrobocia  
stan na 30 kwietnia 2023 r.



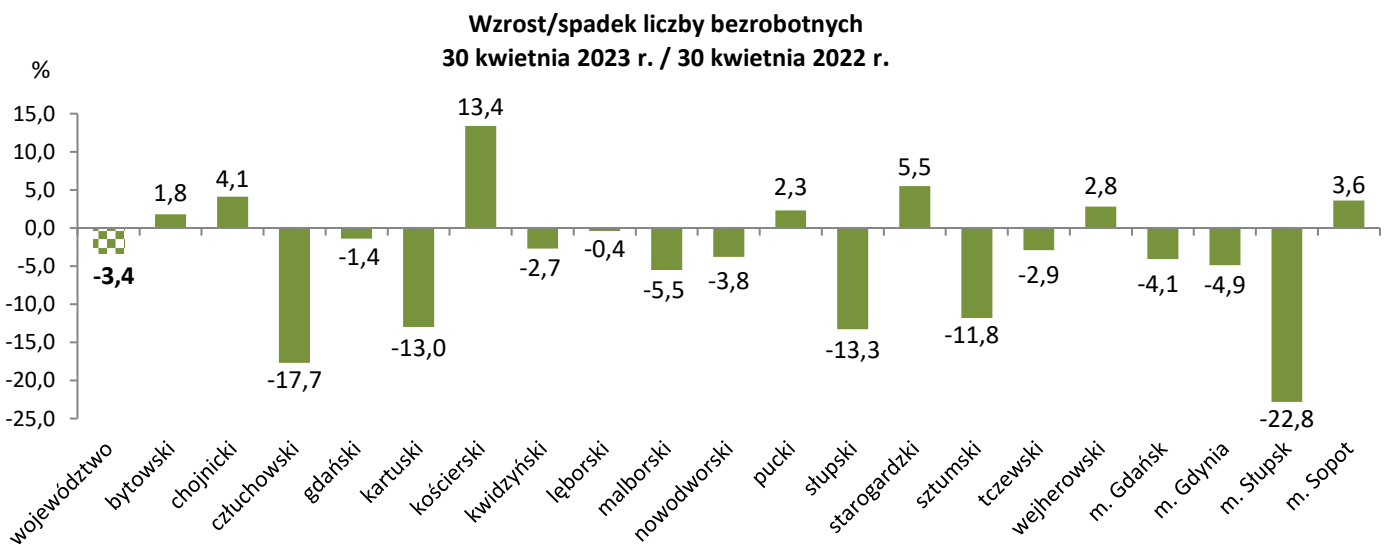
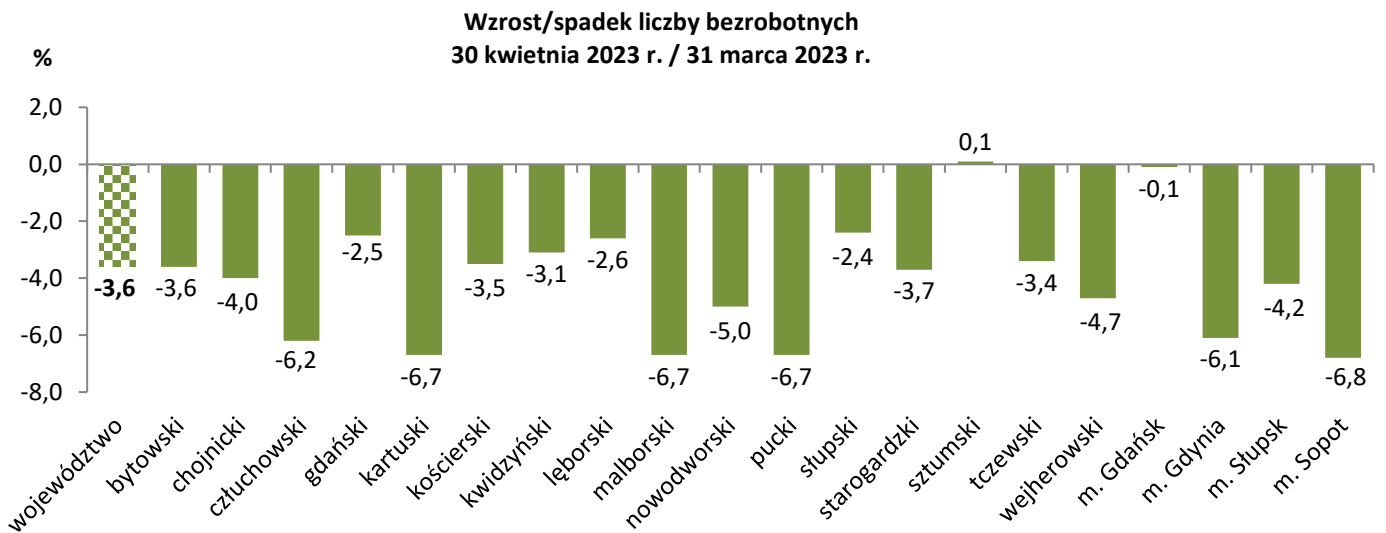
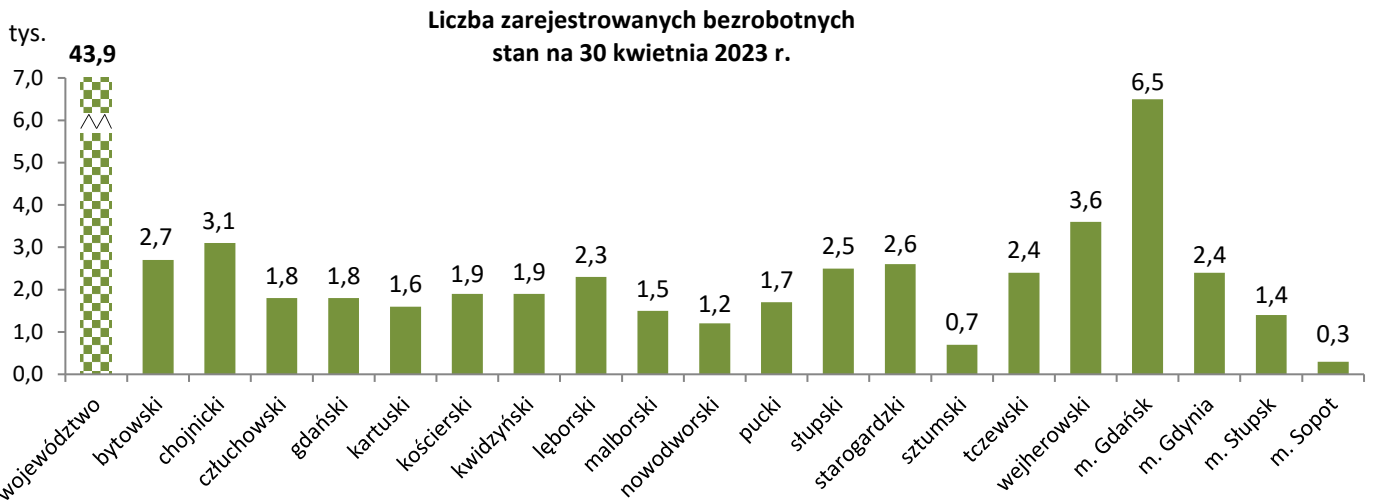
Wzrost/spadek stopy bezrobocia  
30 kwietnia 2023 r. / 31 marca 2023 r.



Wzrost/spadek stopy bezrobocia  
30 kwietnia 2023 r. / 30 kwietnia 2022 r.

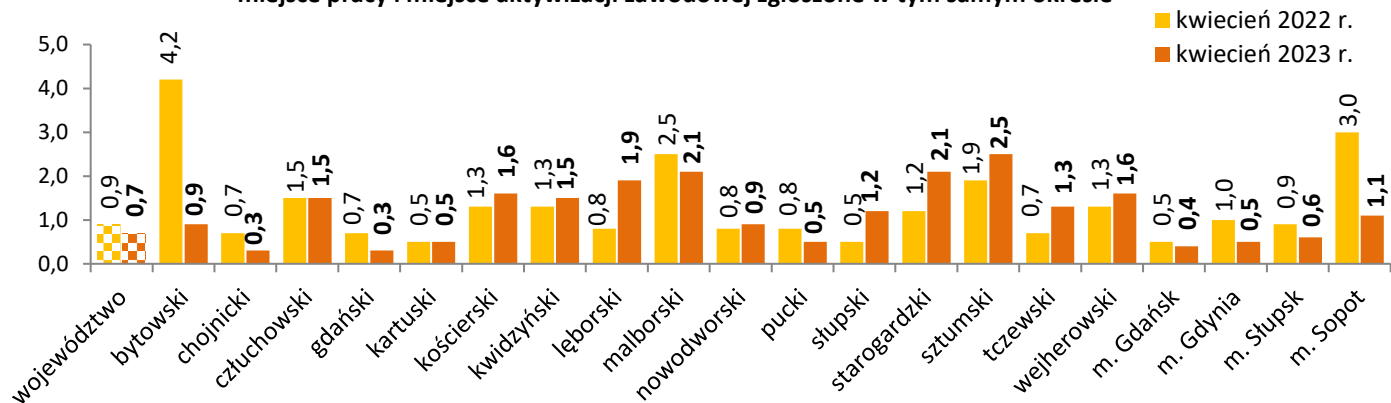


## Bezrobotni w województwie pomorskim według powiatów

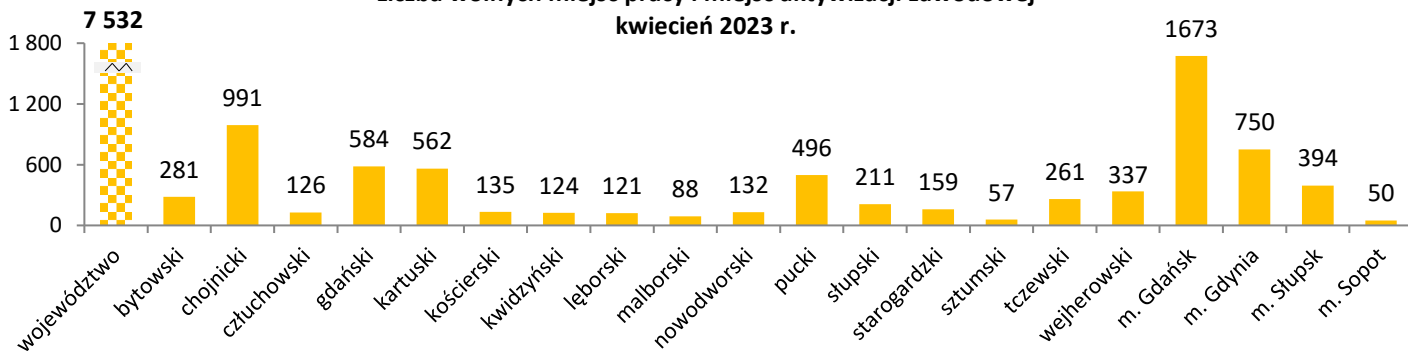


## Oferty pracy w województwie pomorskim według powiatów

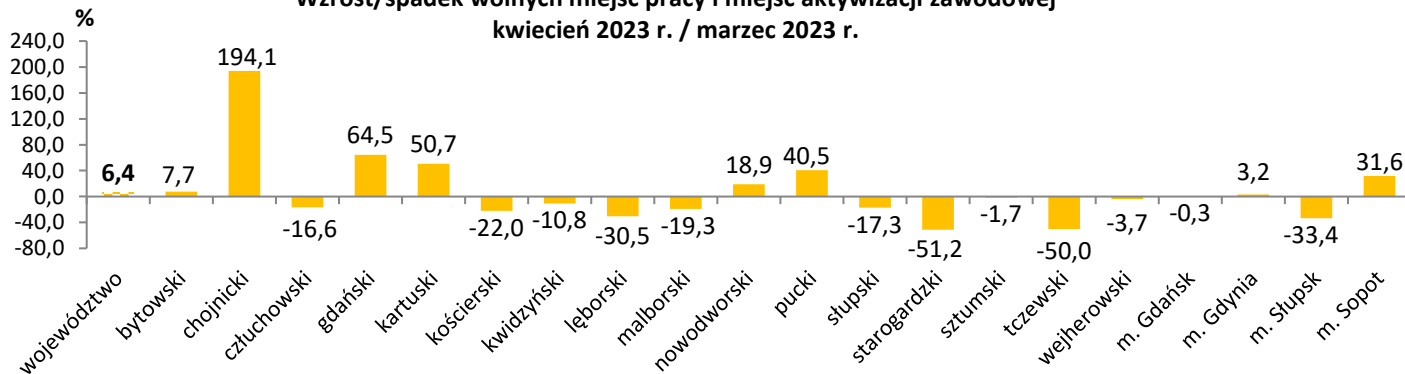
Liczba bezrobotnych zarejestrowanych w powiatowych urzędach pracy przypadająca na 1 wolne miejsce pracy i miejsce aktywizacji zawodowej zgłoszone w tym samym okresie



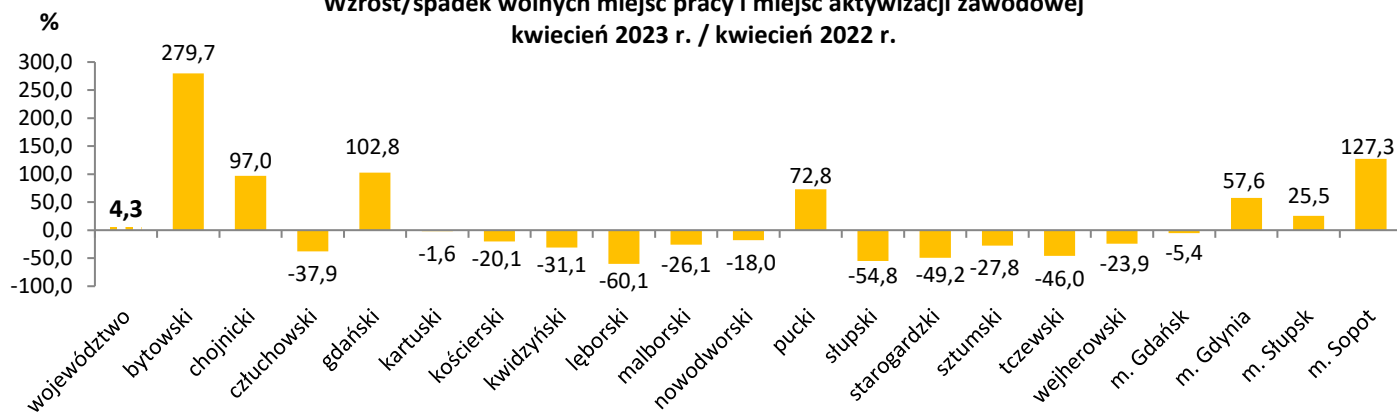
Liczba wolnych miejsc pracy i miejsc aktywizacji zawodowej w kwietniu 2023 r.



Wzrost/spadek wolnych miejsc pracy i miejsc aktywizacji zawodowej w kwietniu 2023 r. / marzec 2023 r.

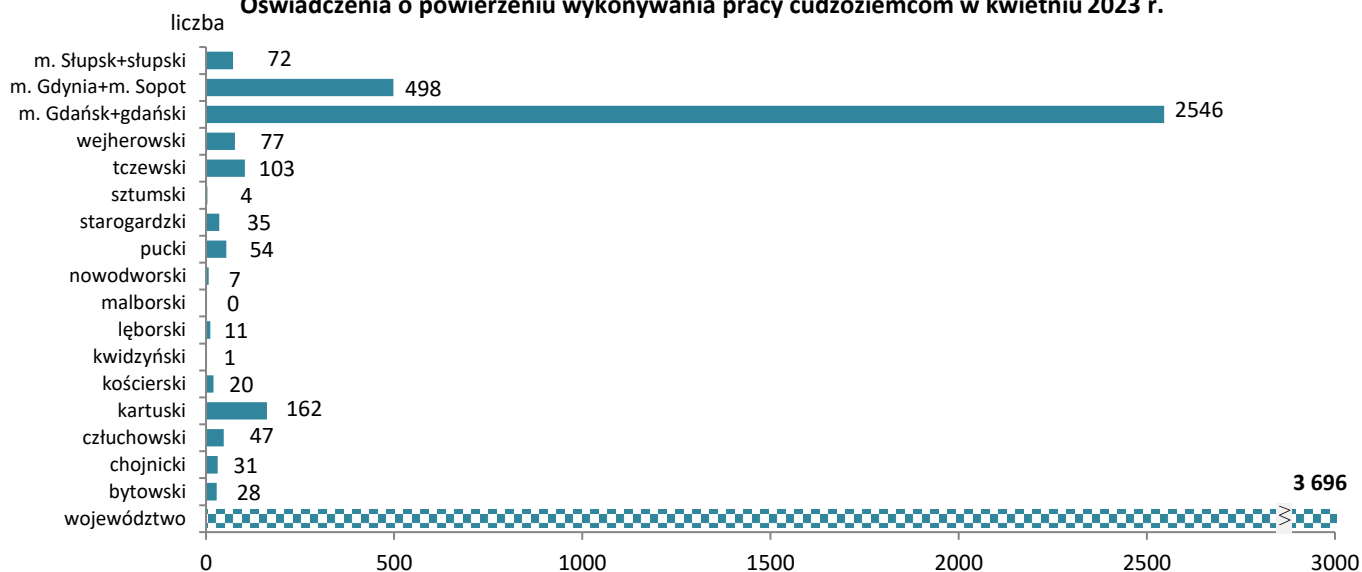


Wzrost/spadek wolnych miejsc pracy i miejsc aktywizacji zawodowej w kwietniu 2023 r. / kwietniu 2022 r.

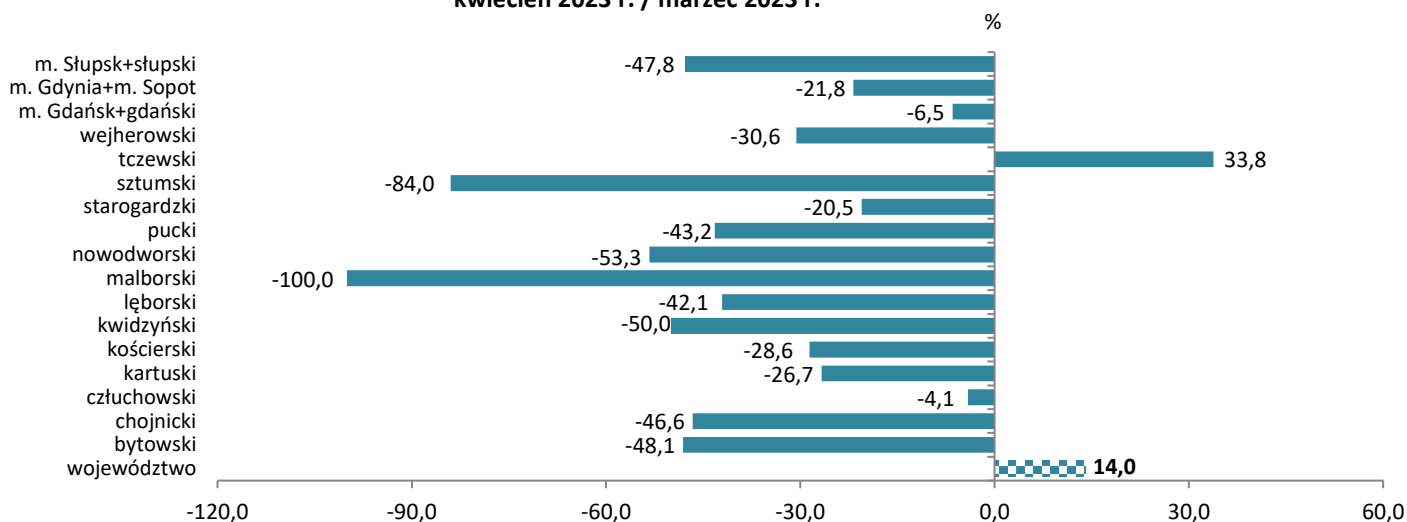


# Oświadczenia w województwie pomorskim według powiatów

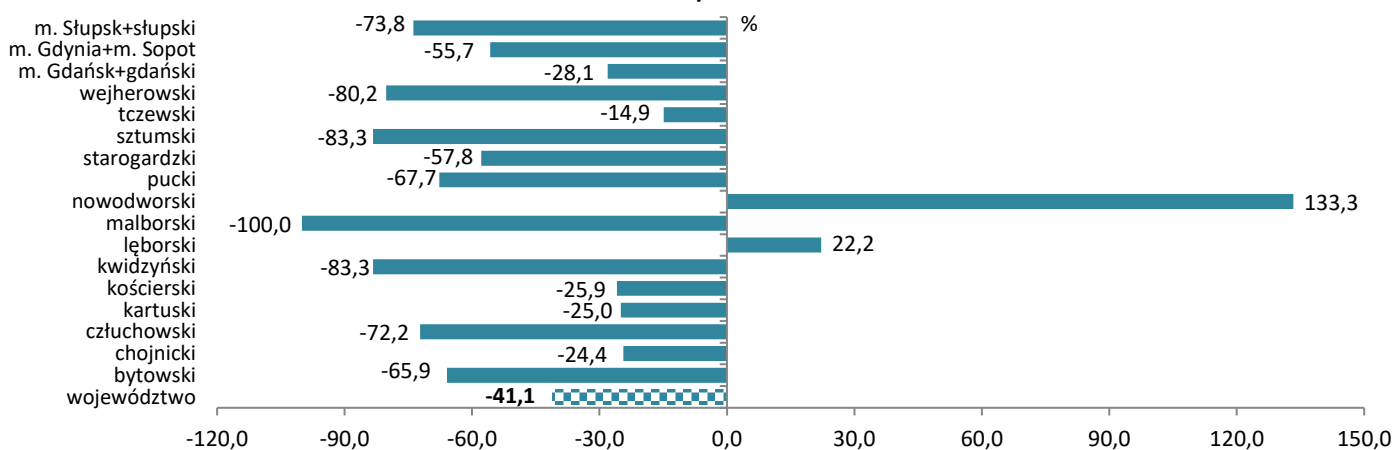
## Oświadczenia o powierzeniu wykonywania pracy cudzoziemcom w kwietniu 2023 r.



## Wzrost/spadek liczby oświadczeń o powierzeniu wykonywania pracy cudzoziemcom kwiecień 2023 r. / marzec 2023 r.



## Wzrost/spadek liczby oświadczeń o powierzeniu wykonywania pracy cudzoziemcom kwiecień 2023 r. / kwiecień 2022 r.



Źródła informacji: badania statystyczne rynku pracy MRIPS-01, dane GUS, dane Centralnego Systemu Analityczno-Raportowego z dnia 16.05.2023 r.  
Dane dotyczące cudzoziemców za poszczególne miesiące mogą się różnić ze względu na nowe źródło.