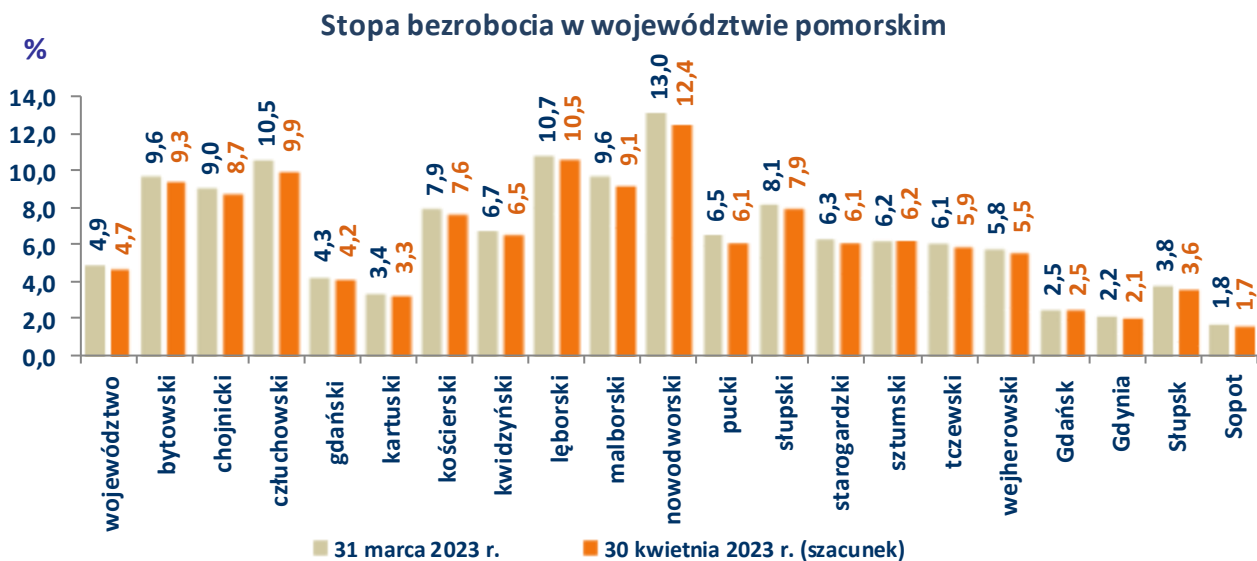


Rynek pracy województwa pomorskiego

Szacunkowe dane o rynku pracy

Kwiecień 2023



Stopa bezrobocia w województwie pomorskim

Powiat	Stopa bezrobocia [%] stan na		wzrost/spadek [pkt. proc.]
	31 marca 2023 r.	30 kwietnia 2023 r. (szacunek)	
bytowski	9,6	9,3	-0,3
chojnicki	9,0	8,7	-0,3
człuchowski	10,5	9,9	-0,6
gdański	4,3	4,2	-0,1
kartuski	3,4	3,3	-0,1
kościerski	7,9	7,6	-0,3
kwidzyński	6,7	6,5	-0,2
łęborski	10,7	10,5	-0,2
malborski	9,6	9,1	-0,5
nowodworski	13,0	12,4	-0,6
pucki	6,5	6,1	-0,4
słupski	8,1	7,9	-0,2
starogardzki	6,3	6,1	-0,2
sztumski	6,2	6,2	0,0
tczewski	6,1	5,9	-0,2
wejherowski	5,8	5,5	-0,3
Gdańsk	2,5	2,5	0,0
Gdynia	2,2	2,1	-0,1
Słupsk	3,8	3,6	-0,2
Sopot	1,8	1,7	-0,1
województwo	4,9	4,7	-0,2

Źródło: Dane GUS oraz szacunek WUP w Gdańsku.

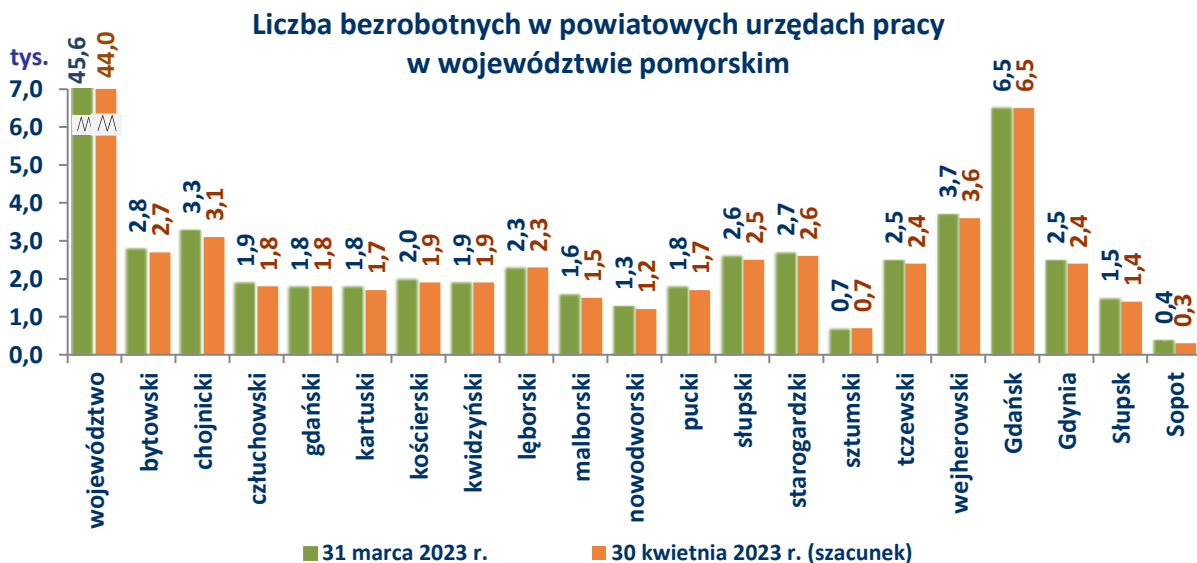
Stopa bezrobocia



Rynek pracy województwa pomorskiego

Szacunkowe dane o rynku pracy

Kwiecień 2023



Bezrobotni w powiatowych urzędach pracy w województwie pomorskim

Powiat	Liczba bezrobotnych stan na		wzrost/spadek [liczba osób]	wzrost/spadek [%]
	31 marca 2023 r.	30 kwietnia 2023 r. (szacunek)		
bytowski	2 822	2 719	-103	-3,6
chojnicki	3 272	3 141	-131	-4,0
człuchowski	1 909	1 790	-119	-6,2
gdański	1 836	1 792	-44	-2,4
kartuski	1 764	1 695	-69	-3,9
kościerski	1 961	1 893	-68	-3,5
kwidzyński	1 937	1 876	-61	-3,1
łęborski	2 336	2 276	-60	-2,6
malborski	1 606	1 508	-98	-6,1
nowodworski	1 272	1 210	-62	-4,9
pucki	1 775	1 656	-119	-6,7
słupski	2 555	2 493	-62	-2,4
starogardzki	2 710	2 610	-100	-3,7
sztumski	672	673	1	0,1
tczewski	2 504	2 419	-85	-3,4
wejherowski	3 738	3 585	-153	-4,1
Gdańsk	6 526	6 535	9	0,1
Gdynia	2 546	2 391	-155	-6,1
Słupsk	1 464	1 403	-61	-4,2
Sopot	368	343	-25	-6,8
województwo	45 573	44 008	-1 565	-3,4

Źródło: Sprawozdanie o rynku pracy MRiPS-01.

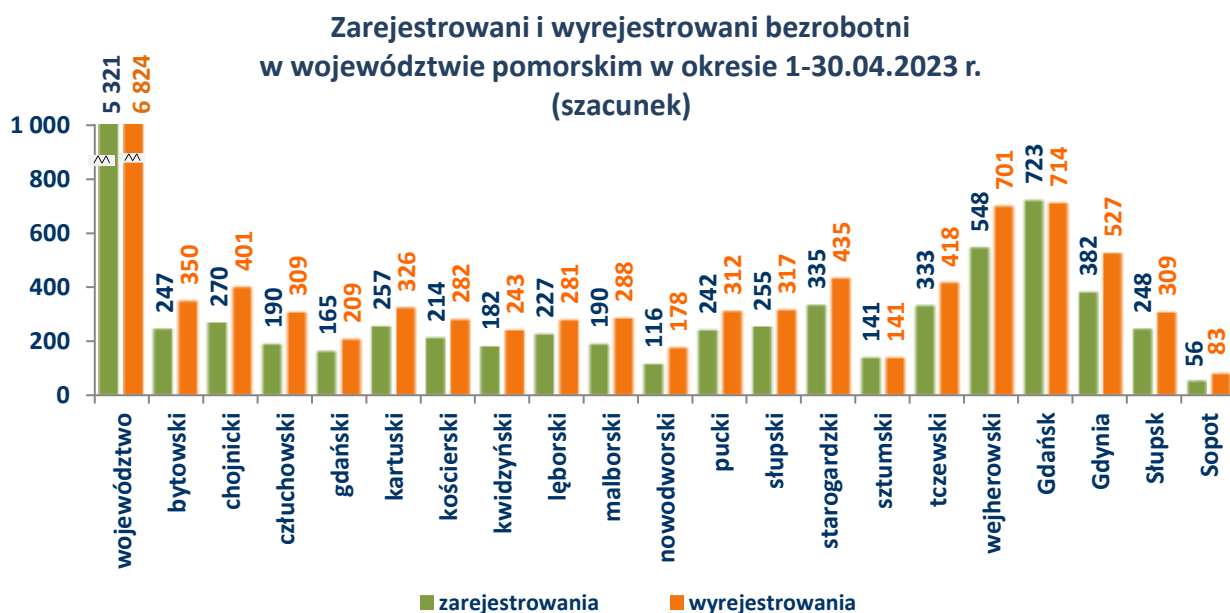
Bezrobotni



Rynek pracy województwa pomorskiego

Szacunkowe dane o rynku pracy

Kwiecień 2023



Zarejestrowani i wyrejestrowani bezrobotni w powiatowych urzędach pracy województwa pomorskiego

Powiat	Bezrobotni zarejestrowani w okresie		Osoby wyłączone z ewidencji bezrobotnych w okresie	
	marzec 2023 r.	kwiecień 2023 r. (szacunek)	marzec 2023 r.	kwiecień 2023 r. (szacunek)
bytowski	295	247	364	350
chojnicki	362	270	450	401
człuchowski	284	190	286	309
gdański	272	165	220	209
kartuski	328	257	374	326
kościerski	251	214	338	282
kwidzyński	317	182	306	243
łęborski	255	227	291	281
malborski	277	190	282	288
nowodworski	157	116	225	178
pucki	275	242	312	312
słupski	352	255	426	317
starogardzki	415	335	485	435
sztumski	128	141	200	141
tczewski	378	333	484	418
wejherowski	596	548	640	701
Gdańsk	987	723	796	714
Gdynia	549	382	528	527
Słupsk	291	248	307	309
Sopot	84	56	60	83
województwo	6 853	5 321	7 374	6 824

Źródło: Sprawozdanie o rynku pracy MRiPS-01.

Bezrobotni

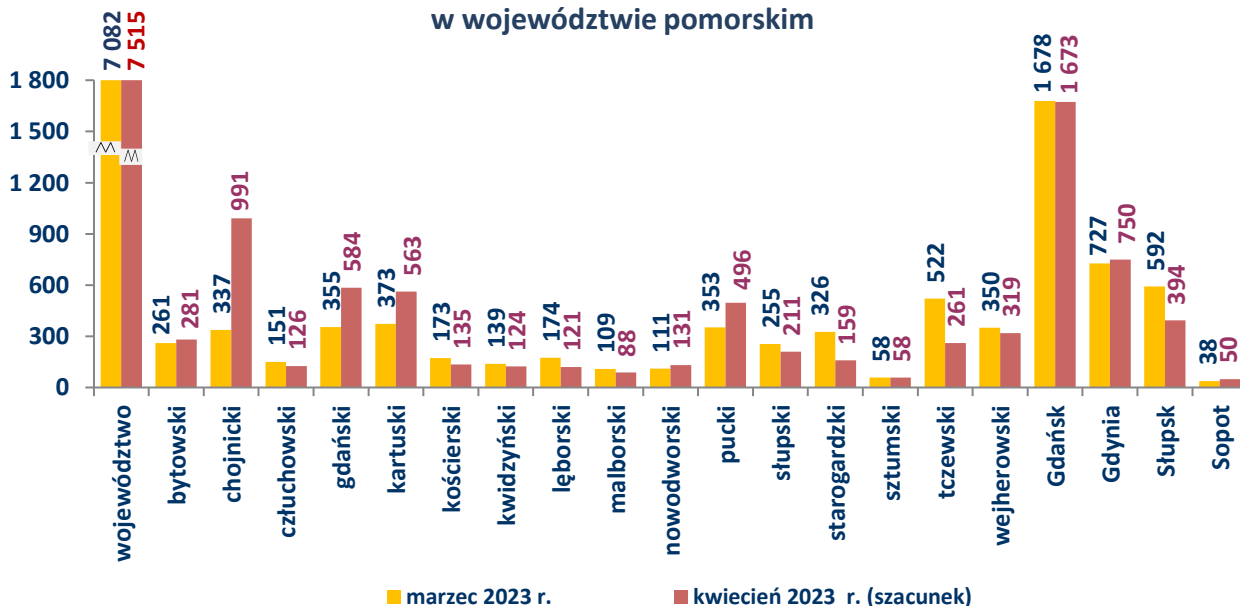
Rynek pracy

województwa pomorskiego

Szacunkowe dane o rynku pracy

Kwiecień 2023

Wolne miejsca pracy i miejsc aktywizacji zawodowej w województwie pomorskim



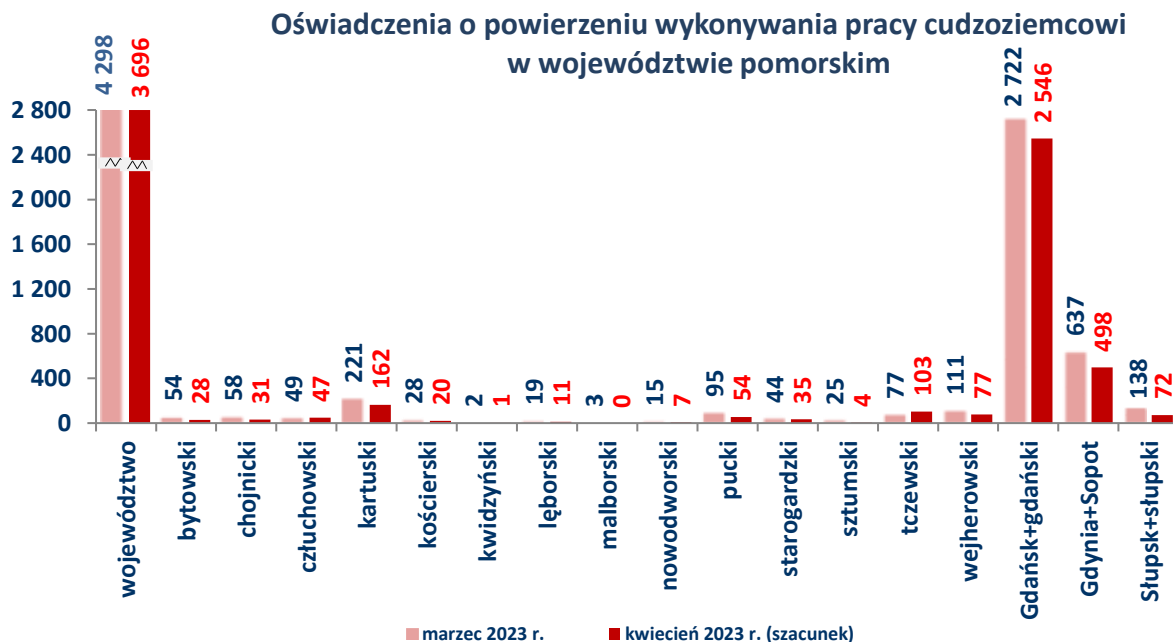
Oferty pracy

Wolne miejsca pracy i miejsca aktywizacji zawodowej zgłoszone do powiatowych urzędów pracy w województwie pomorskim

Powiat	Wolne miejsca pracy i miejsca aktywizacji zawodowej w okresie		wzrost/spadek [liczba miejsc pracy]	wzrost/spadek [%]
	marzec 2023 r.	kwiecień 2023 r. (szacunek)		
bytowski	261	281	20	7,7
chojnicki	337	991	654	194,1
człuchowski	151	126	-25	-16,6
gdański	355	584	229	64,5
kartuski	373	563	190	50,9
kościerski	173	135	-38	-22,0
kwidzyński	139	124	-15	-10,8
łęborski	174	121	-53	-30,5
malborski	109	88	-21	-19,3
nowodworski	111	131	20	18,0
pucki	353	496	143	40,5
słupski	255	211	-44	-17,3
starogardzki	326	159	-167	-51,2
sztumski	58	58	0	0,0
tczewski	522	261	-261	-50,0
wejherowski	350	319	-31	-8,9
Gdańsk	1 678	1 673	-5	-0,3
Gdynia	727	750	23	3,2
Słupsk	592	394	-198	-33,4
Sopot	38	50	12	31,6
województwo	7 082	7 515	433	6,1

Źródło: Sprawozdanie o rynku pracy MRiPS-01.



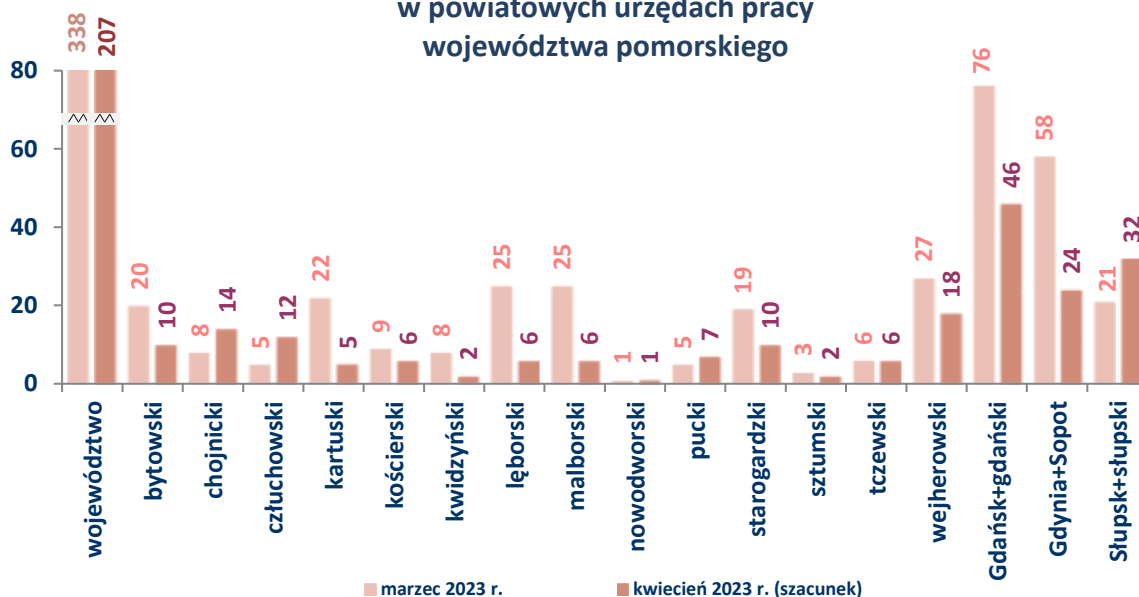


Oświadczenia o powierzeniu wykonywania pracy cudzoziemcowi wpisane do ewidencji powiatowych urzędów pracy województwa pomorskiego

Powiat	Liczba oświadczeń o powierzeniu wykonywania pracy cudzoziemcowi wpisanych do ewidencji PUP w okresie	
	marzec 2023 r.	kwiecień 2023 r. (szacunek)
bytowski	54	28
chojnicki	58	31
człuchowski	49	47
kartuski	221	162
kościerski	28	20
kwidziński	2	1
łęborski	19	11
malborski	3	0
nowodworski	15	7
pucki	95	54
starogardzki	44	35
sztumski	25	4
tczewski	77	103
wejherowski	111	77
Gdańsk + powiat gdański	2 722	2 546
Gdynia + Sopot	637	498
Słupsk + powiat słupski	138	72
województwo	4 298	3 696

Źródło: CeSAR, dostęp z dnia 4.05.2023 r.

Liczba obywateli Ukrainy zarejestrowanych jako bezrobotni
w powiatowych urzędach pracy
województwa pomorskiego

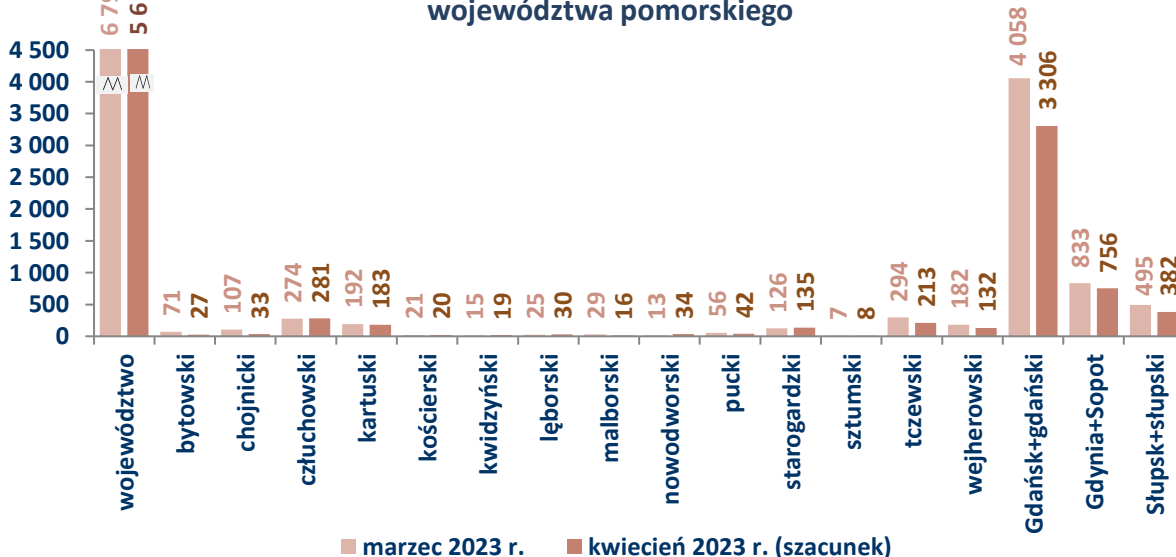


Zarejestrowani jako bezrobotni obywatele Ukrainy
w powiatowych urzędach pracy województwa pomorskiego

Powiat	Zarejestrowani jako bezrobotni obywatele Ukrainy w powiatowych urzędach pracy województwa pomorskiego w okresie	
	marzec 2023 r.	kwiecień 2023 r. (szacunek)
bytowski	20	10
chojnicki	8	14
człuchowski	5	12
kartuski	22	5
kościerski	9	6
kwidziński	8	2
łęborski	25	6
malborski	25	6
nowodworski	1	1
pucki	5	7
starogardzki	19	10
sztumski	3	2
tczewski	6	6
wejherowski	27	18
Gdańsk + powiat gdański	76	46
Gdynia + Sopot	58	24
Słupsk + powiat słupski	21	32
województwo	338	207

Źródło: CeSAR, dostęp z dnia 4.05.2023 r.

Liczba powiadomień o powierzeniu pracy obywatelom Ukrainy zgłoszonych do powiatowych urzędów pracy województwa pomorskiego



Powiadomienia o powierzeniu pracy obywatelom Ukrainy zgłoszone do powiatowych urzędów pracy województwa pomorskiego

Powiat	Liczba powiadomień o powierzeniu pracy obywatelom Ukrainy zgłoszonych do powiatowych urzędów pracy województwa pomorskiego w okresie	
	marzec 2023 r.	kwiecień 2023 r. (szacunek)
bytowski	71	27
chojnicki	107	33
człuchowski	274	281
kartuski	192	183
kościerski	21	20
kwidziński	15	19
łęborski	25	30
malborski	29	16
nowodworski	13	34
pucki	56	42
starogardzki	126	135
sztumski	7	8
tczewski	294	213
wejherowski	182	132
Gdańsk + powiat gdański	4 058	3 306
Gdynia + Sopot	833	756
Słupsk + powiat słupski	495	382
województwo	6 798	5 617

Źródło: CeSAR, dostęp z dnia 4.05.2023 r.

Gdańsk, 9 maja 2023 r.