

Rynek pracy województwa pomorskiego

Informacja miesięczna o rynku pracy

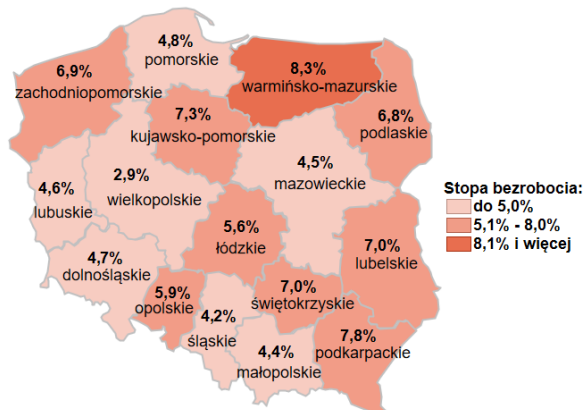
Kwiecień 2022

- ▶ W porównaniu do marca br. stopa bezrobocia, w Pomorskiem i w kraju zmniejszyła się.
- ▶ Zmniejszyła się też liczba zarejestrowanych bezrobotnych zarówno w województwie pomorskim i w kraju.
- ▶ Znaczny spadek liczby ofert pracy na pomorskim i krajowym rynku pracy.

Polska


5,2%

Stopa bezrobocia



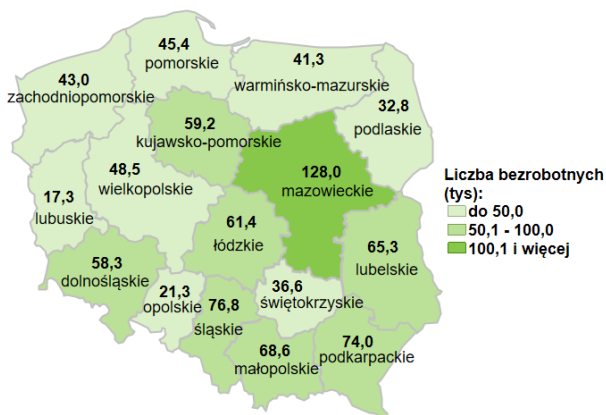
Woj. pomorskie

4,8%

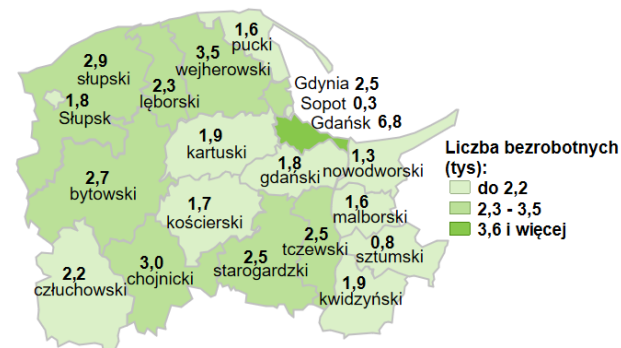


878,0 tys. - liczba zarejestrowanych bezrobotnych

Bezrobotni




45,4 tys. - liczba zarejestrowanych bezrobotnych

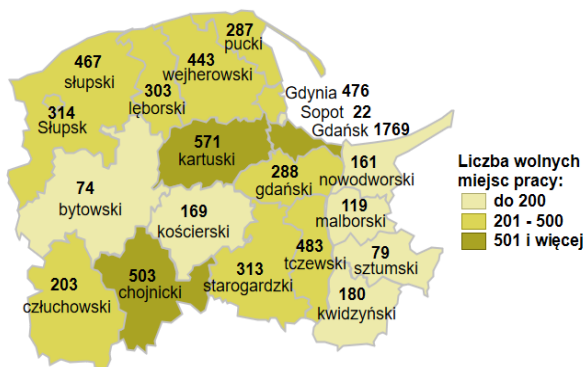


100,4 tys. - liczba zgłoszonych wolnych miejsc pracy i miejsc aktywizacji zawodowej

Oferty pracy



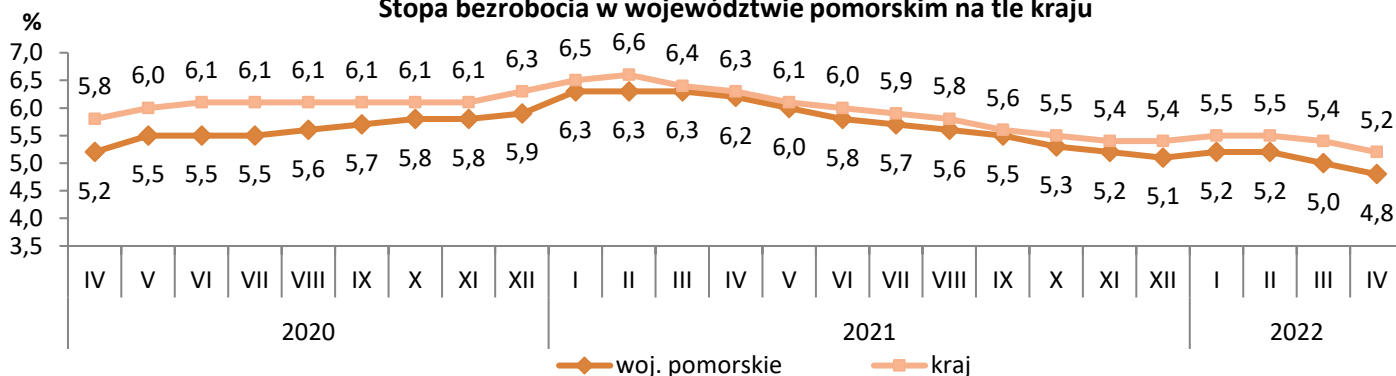
7,2 tys. - liczba zgłoszonych wolnych miejsc pracy i miejsc aktywizacji zawodowej



Stopa bezrobocia

- Wg stanu na 30 kwietnia 2022 r. w województwie pomorskim stopa bezrobocia wyniosła **4,8%** i w porównaniu do marca 2022 r. zmniejszyła się o 0,2 pkt. proc. (w kwietniu 2021 r. wskaźnik ten wynosił 6,2%).
- Niższa stopa bezrobocia niż w województwie pomorskim wystąpiła w 6 województwach: wielkopolskie (2,9%), śląskie (4,2%), małopolskie (4,4%), mazowieckie (4,5%), lubuskie (4,6%) i dolnośląskie (4,7%).
- Spadek stopy bezrobocia w województwie pomorskim wystąpił w 16 powiatach, największy w powiecie nowodworskim o 1 pkt. proc. W Sopocie odnotowano niewielki wzrost, a w Gdyni i powiatach: kartuskim i malborskim stopa bezrobocia nie uległa zmianie. Najniższa stopa bezrobocia wystąpiła w Sopocie – 1,7%, a najwyższa w powiecie nowodworskim – 11,9%.

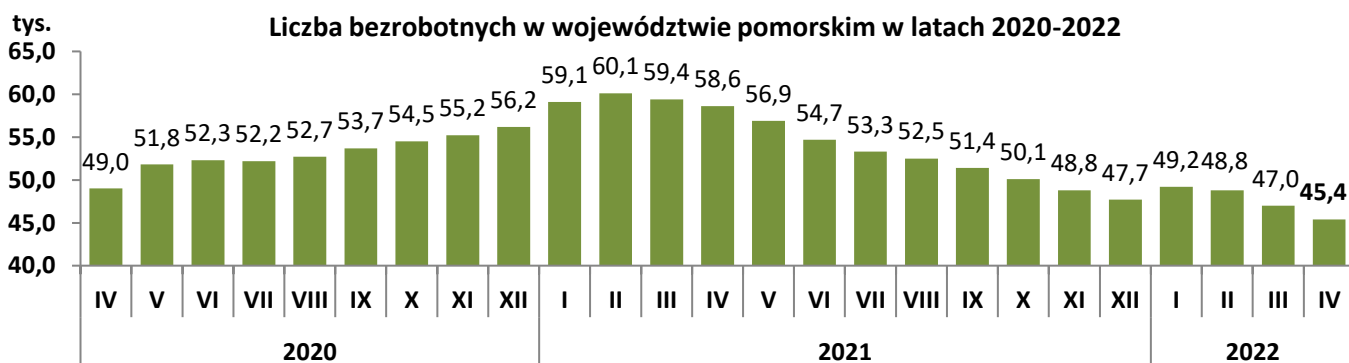
Stopa bezrobocia w województwie pomorskim na tle kraju



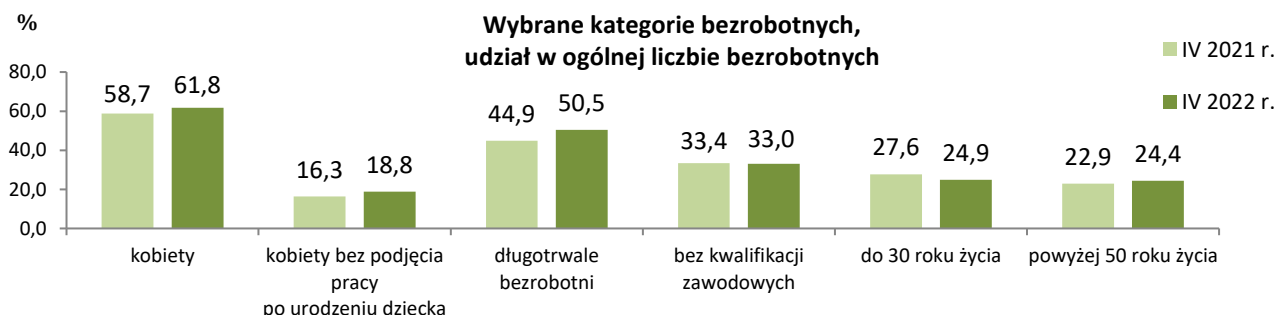
Bezrobotni w województwie pomorskim

- Według stanu na 30 kwietnia 2022 r. liczba zarejestrowanych bezrobotnych wyniosła **45 448** osób. Spadek o 3,3%, tj. o 1 572 osoby w stosunku do marca br. (w porównaniu do kwietnia 2021 r. spadek o 22,4%, tj. o 13 103 osoby). Spadek bezrobocia dotyczył większości powiatów, największy wystąpił w powiecie nowodworskim (o 8,7%). Zaś wzrost bezrobocia wystąpił jedynie w Sopocie (o 3,1%).
- 61,8% (28 083 osoby) ogółu bezrobotnych stanowiły kobiety, 33,0% (15 019) - osoby bez kwalifikacji zawodowych, 24,9% (11 304) - osoby młode w wieku do 30 roku życia, 50,5% (22 948) – długotrwale bezrobotni.
- W porównaniu do kwietnia 2021 r. zmniejszył się m.in. udział osób bezrobotnych do 30 roku życia (z 27,6% do 24,9% w kwietniu 2022 r.). Natomiast istotnie wzrósł odsetek osób długotrwale bezrobotnych (z 44,9% do 50,5% w kwietniu 2022 r.) oraz osób powyżej 50 roku życia (z 22,9% do 24,4% w kwietniu 2022 r.).
- W kwietniu 2022 r. powiatowe urzędy pracy zarejestrowały 6 240 osób bezrobotnych, a wyrejestrowały 7 812 osób.

Liczba bezrobotnych w województwie pomorskim w latach 2020-2022

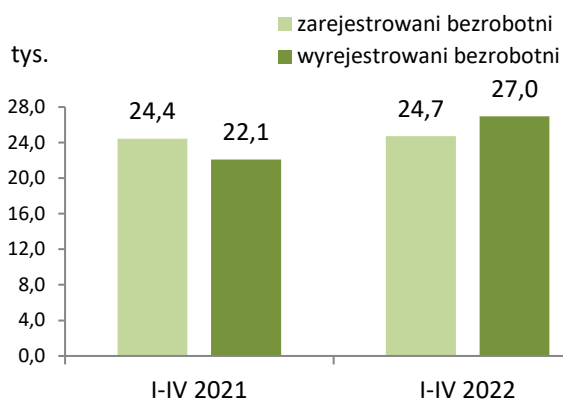


Wybrane kategorie bezrobotnych, udział w ogólnej liczbie bezrobotnych

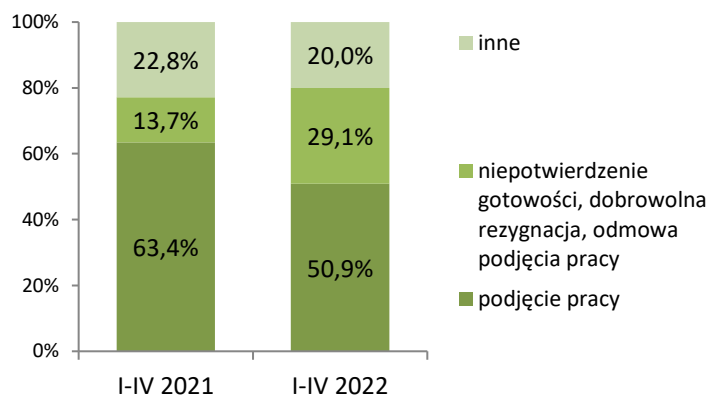


Bezrobotni w województwie pomorskim

Zarejestrowani i wyłączeni z rejestru bezrobotni



Struktura wyłączeń z rejestru bezrobotnych według przyczyn

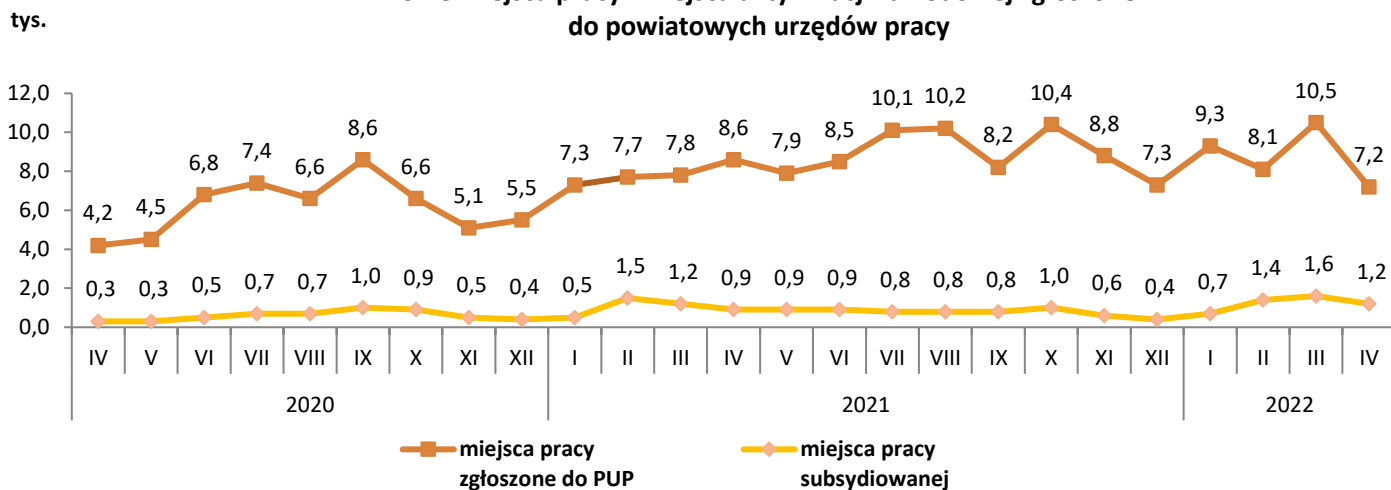


Ze względu na zaokrąglenia danych, składniki mogą nie sumować się do 100%.

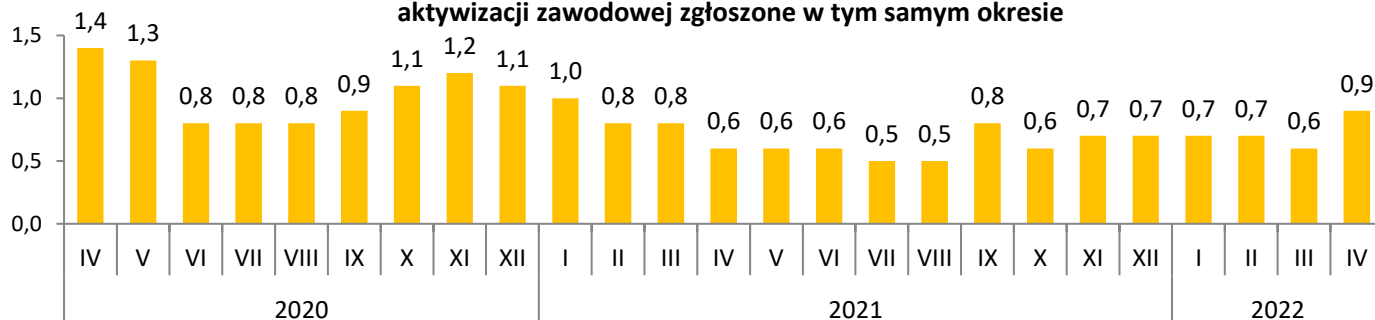
Oferty pracy w województwie pomorskim

- W kwietniu 2022 r. pracodawcy zgłosili do powiatowych urzędów pracy **7 224** oferty pracy, tj. o 31,5% (o 3 318 miejsc) mniej niż w marcu br. i o 15,7% (o 1 341 miejsc) mniej niż w tym samym okresie 2021 r.
- Spadek ofert pracy w porównaniu do marca 2022 r. wystąpił w 16 powiatach, największy w Sopocie o 88,0% (162 oferty) i w powiecie gdańskim o 67,0% (585 miejsc). W pozostałych powiatach zanotowano wzrost ofert pracy, największy w powiecie słupskim o 47,8% (151 ofert).
- Na jedno wolne miejsce pracy i miejsce aktywizacji zawodowej zgłoszone w kwietniu 2022 r. przypadło 0,9 zarejestrowanej osoby bezrobotnej (w kwietniu 2021 r. było to 0,6 osoby).

Wolne miejsca pracy i miejsca aktywizacji zawodowej zgłoszone do powiatowych urzędów pracy

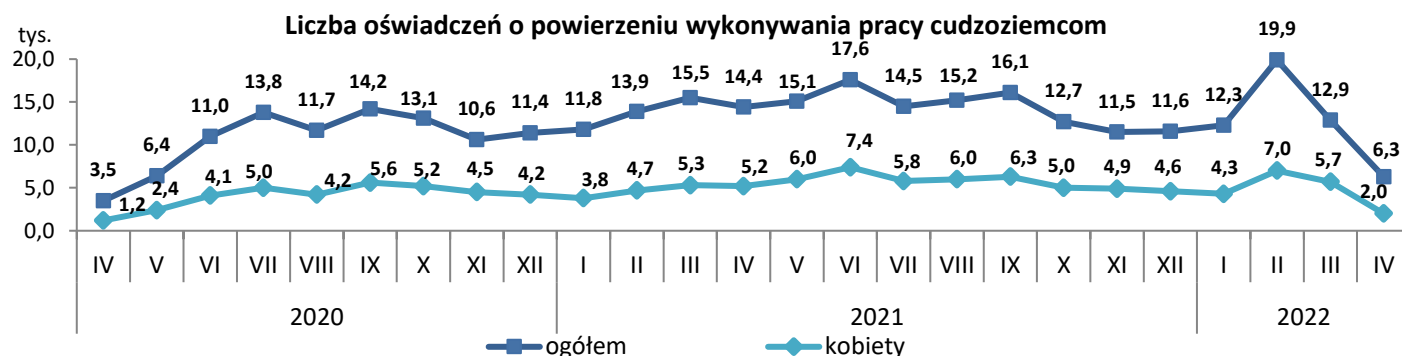


Liczba bezrobotnych zarejestrowanych w miesiącu przypadająca na 1 miejsce pracy i miejsce aktywizacji zawodowej zgłoszone w tym samym okresie

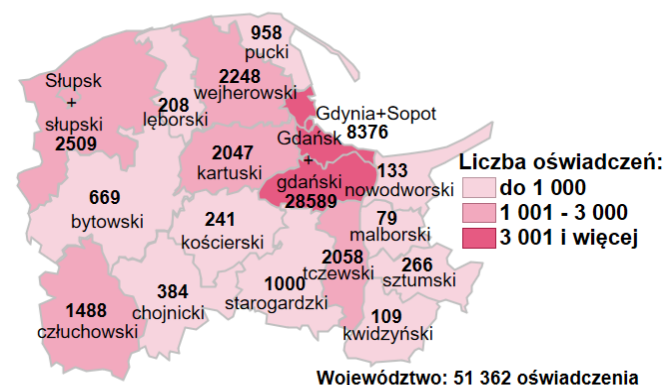


Zatrudnianie cudzoziemców w województwie pomorskim

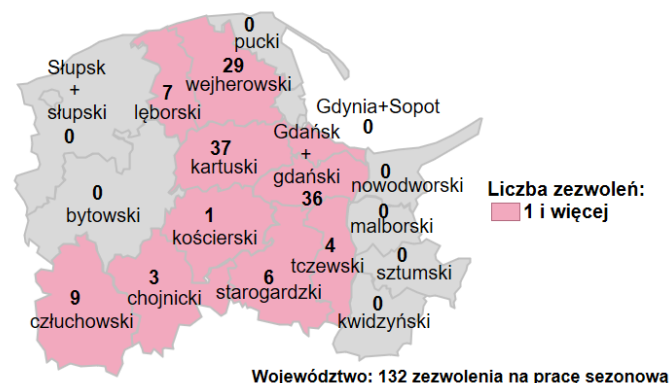
- W kwietniu 2022 r. powiatowe urzędy pracy wpisały do ewidencji **6 278** oświadczeń o powierzeniu wykonywania pracy obywatelom Republiki Armenii, Republiki Białorusi, Republiki Mołdawii, Federacji Rosyjskiej, Gruzji i Ukrainy bez konieczności uzyskania zezwolenia na pracę z tego: 2 815 dotyczyło obywateli Ukrainy, 1 679 – Białorusi, 1 154 – Gruzji, 405 – Mołdawii, 146 – Rosji i 79 - Armenii.
- Blisko 32% (tj. 2 000) zarejestrowanych oświadczeń dotyczyło kobiet.
- W porównaniu do marca 2022 r. liczba oświadczeń spadła o 51,2% (tj. o 6 598 oświadczeń).
- Około 56% wszystkich oświadczeń zarejestrowano w Gdańskim Urzędzie Pracy.



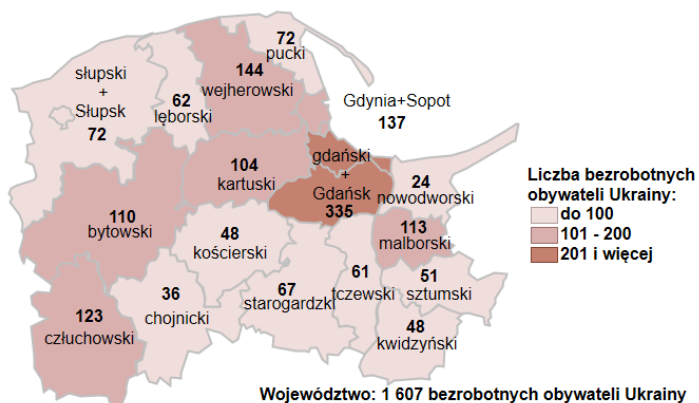
Oświadczenia o powierzeniu wykonywania pracy cudzoziemcom wpisane do ewidencji oświadczeń przez powiatowe urzędy pracy styczeń - kwiecień 2022 r.



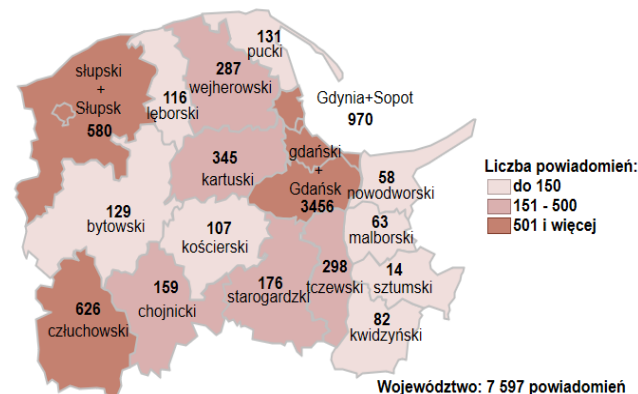
Zezwolenia na pracę sezonową dla cudzoziemców wydane w powiatowych urzędach pracy styczeń - kwiecień 2022 r.



Rejestracje jako bezrobotni obywatele Ukrainy w powiatowych urzędach pracy województwa pomorskiego 1 marca - 30 kwietnia 2022 r.

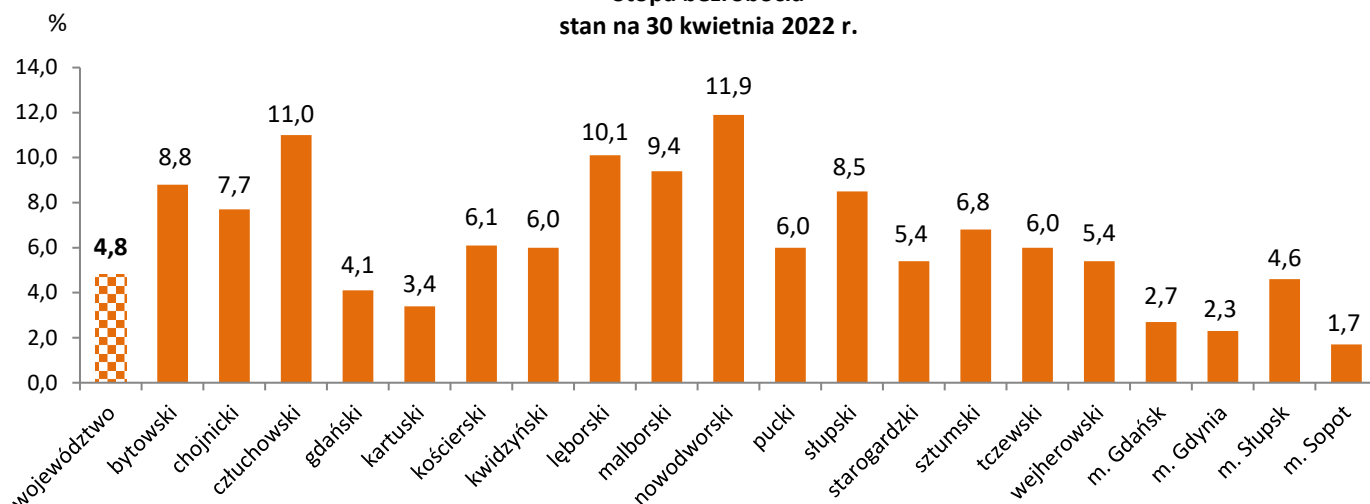


Powiadomienia o powierzeniu pracy obywatelom Ukrainy - na mocy specustawy dotyczącej obywateli Ukrainy 15 marca - 30 kwietnia 2022 r.

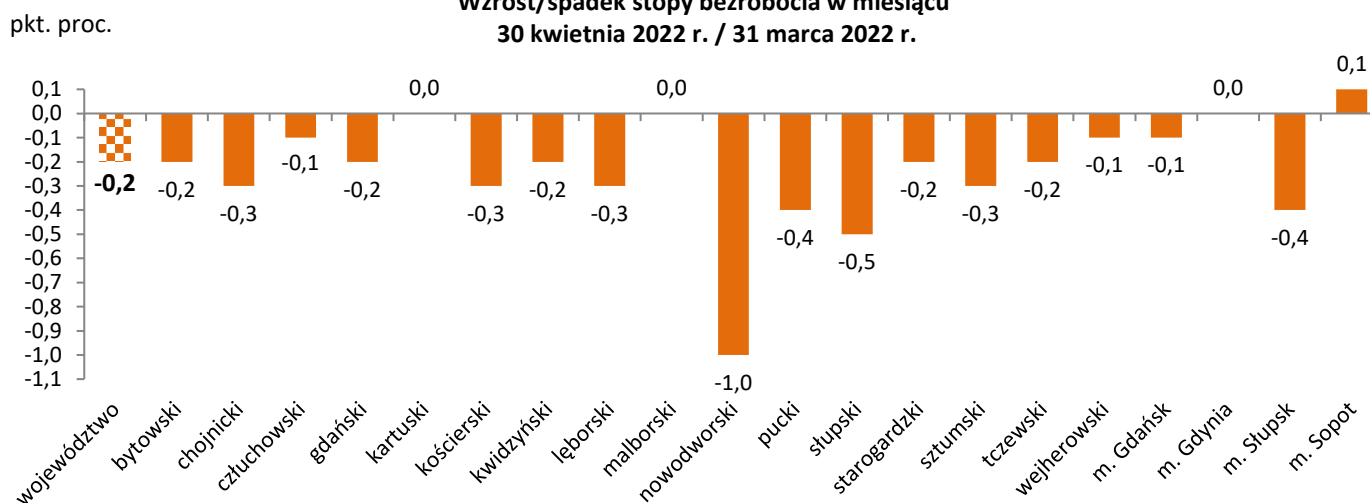


Stopa bezrobocia w województwie pomorskim według powiatów

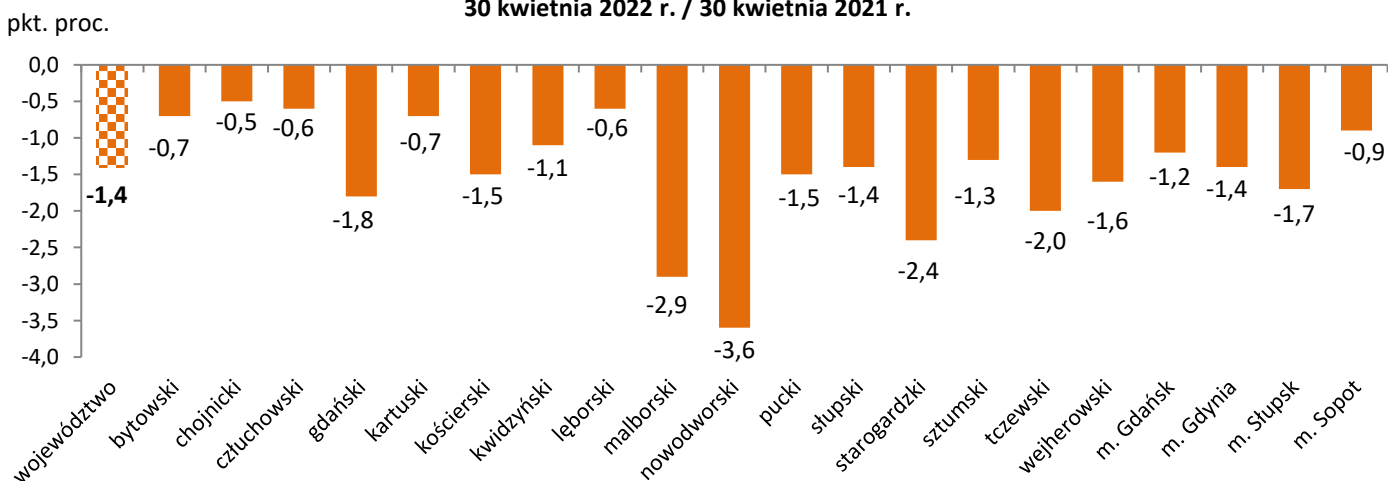
Stopa bezrobocia
stan na 30 kwietnia 2022 r.



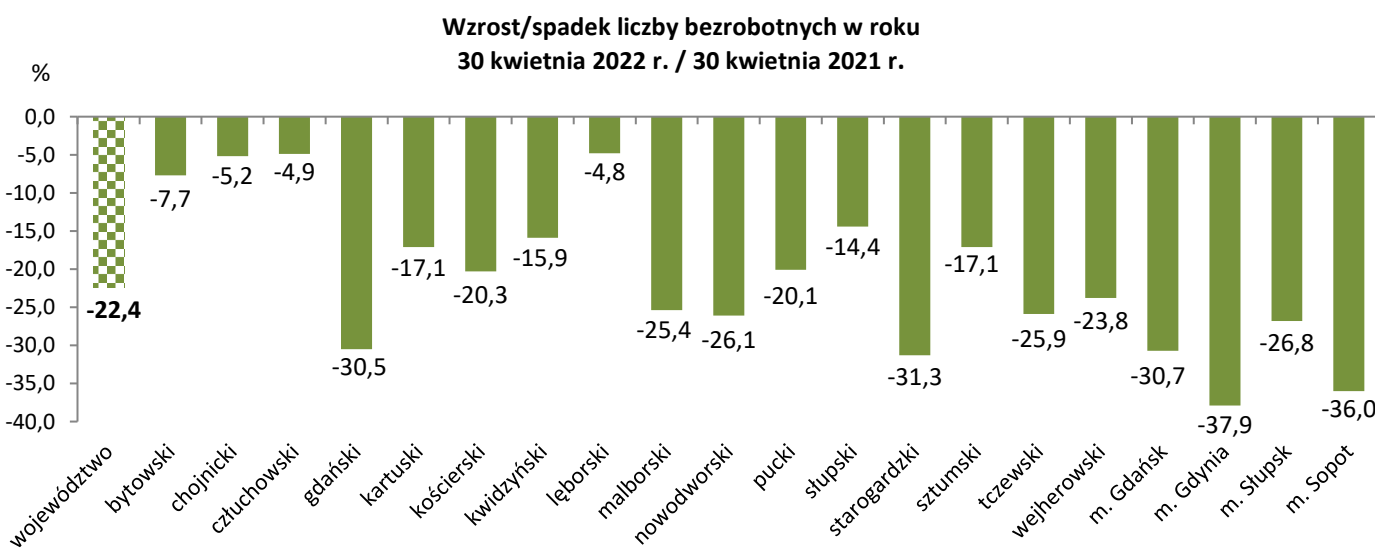
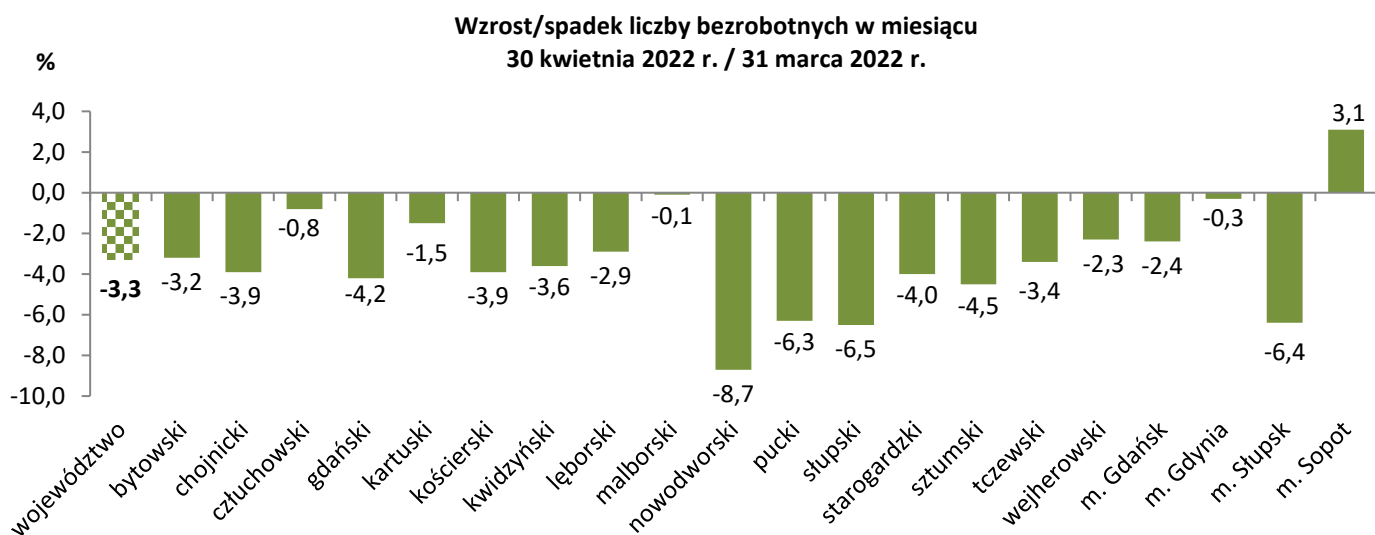
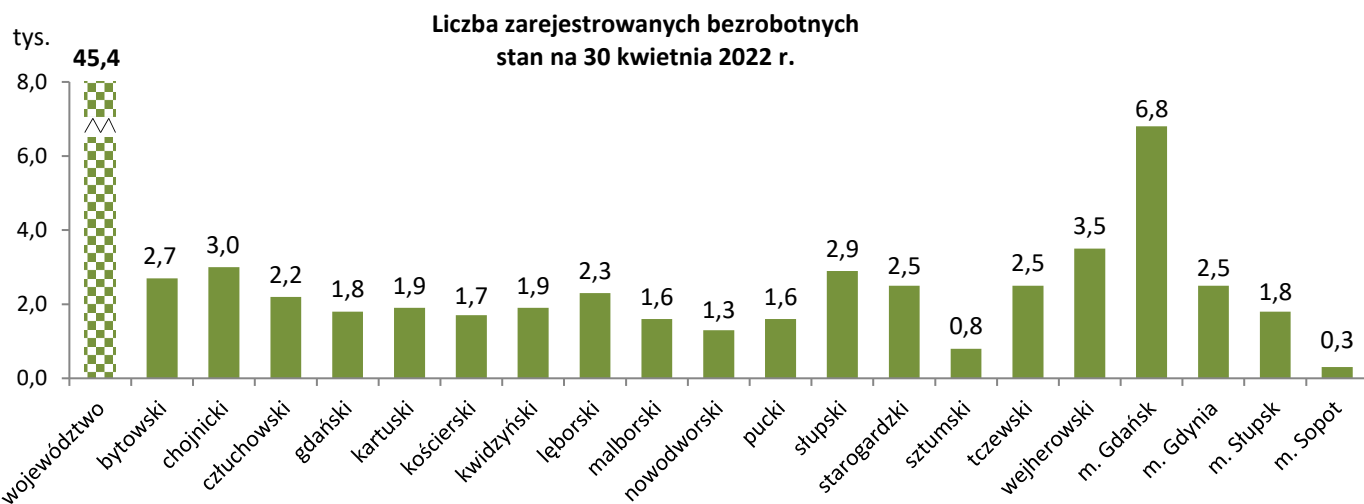
Wzrost/spadek stopy bezrobocia w miesiącu
30 kwietnia 2022 r. / 31 marca 2022 r.



Wzrost/spadek stopy bezrobocia w roku
30 kwietnia 2022 r. / 30 kwietnia 2021 r.

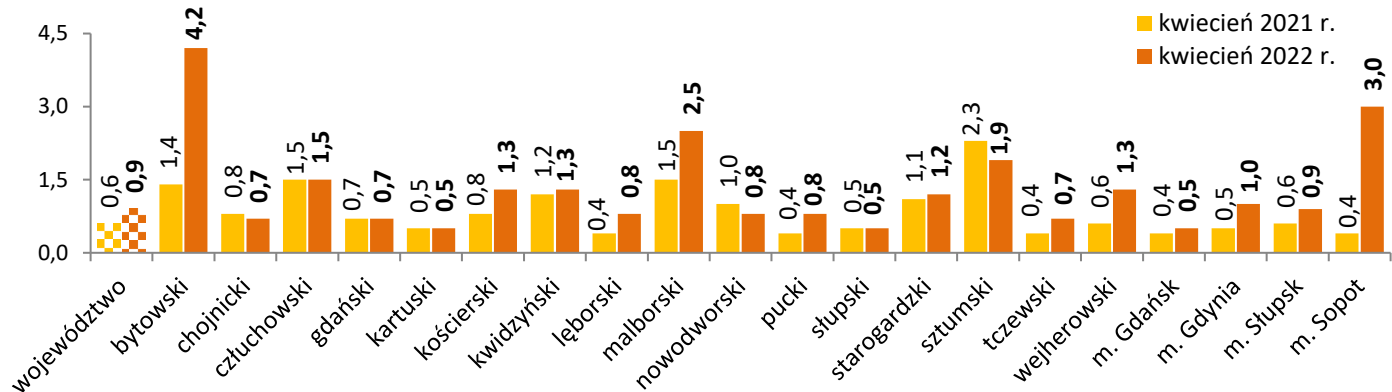


Bezrobotni w województwie pomorskim według powiatów

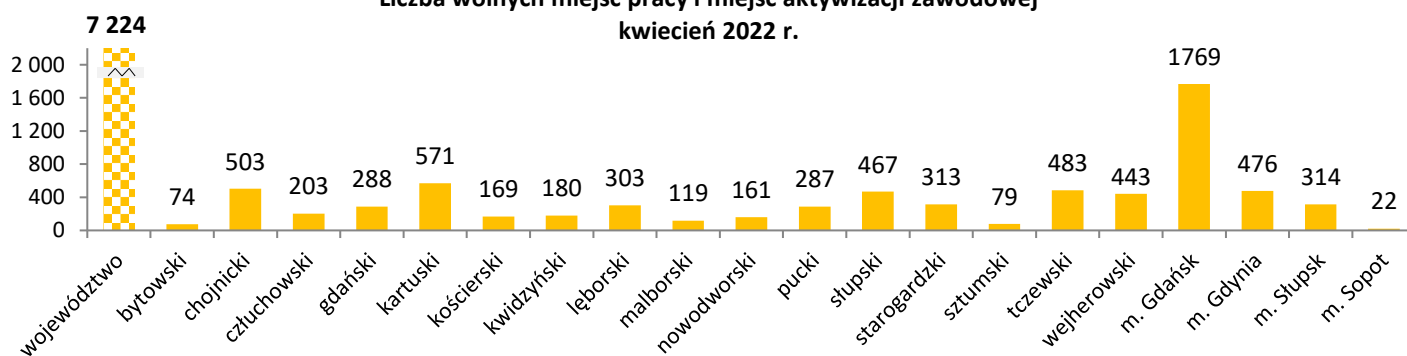


Oferty pracy w województwie pomorskim według powiatów

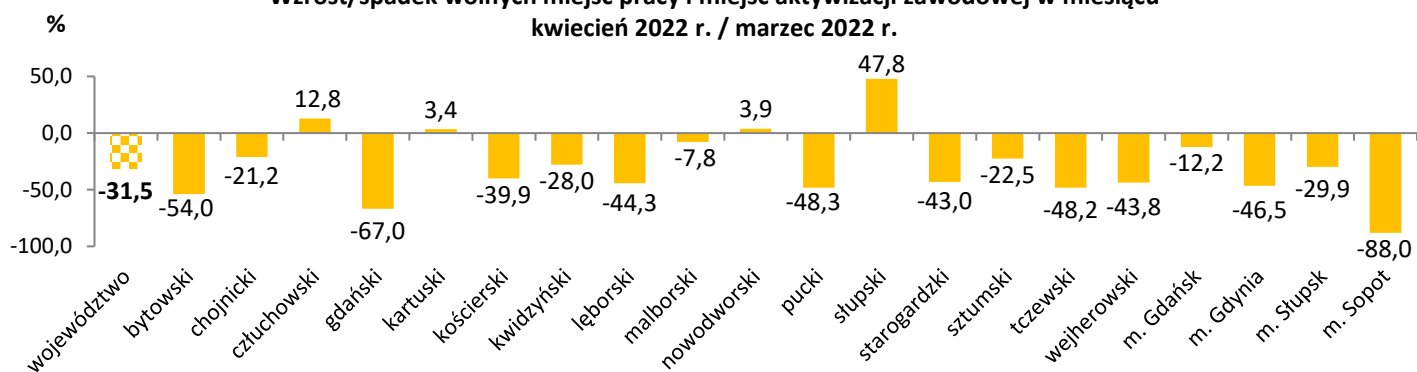
Liczba bezrobotnych zarejestrowanych w powiatowych urzędach pracy przypadająca na 1 wolne miejsce pracy i miejsce aktywizacji zawodowej zgłoszone w tym samym okresie



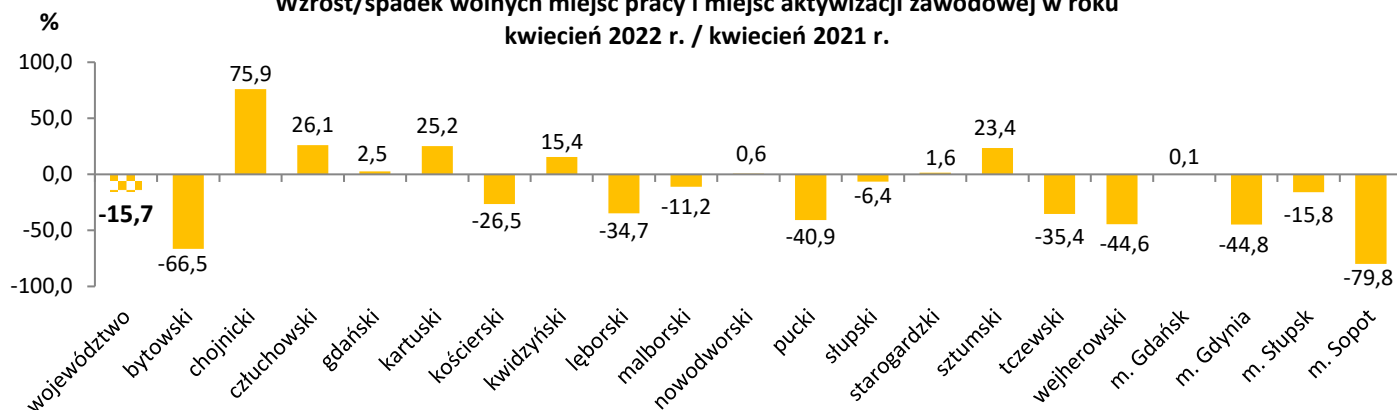
Liczba wolnych miejsc pracy i miejsc aktywizacji zawodowej kwiecień 2022 r.



Wzrost/spadek wolnych miejsc pracy i miejsc aktywizacji zawodowej w miesiącu kwiecień 2022 r. / marzec 2022 r.

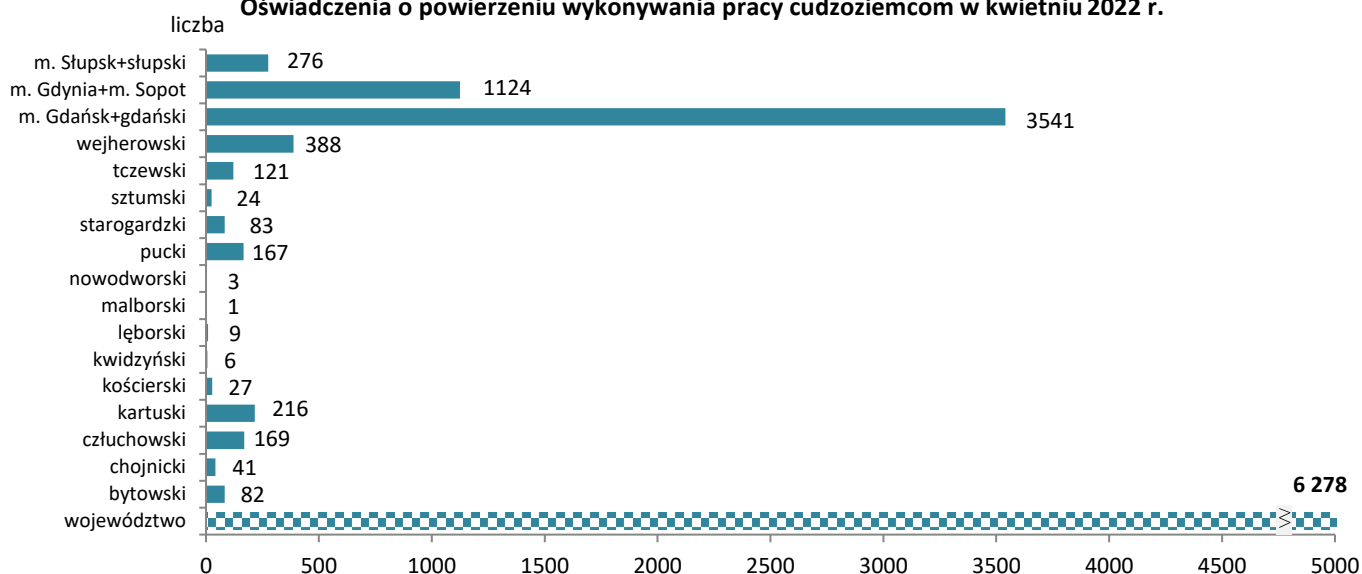


Wzrost/spadek wolnych miejsc pracy i miejsc aktywizacji zawodowej w roku kwiecień 2022 r. / kwiecień 2021 r.

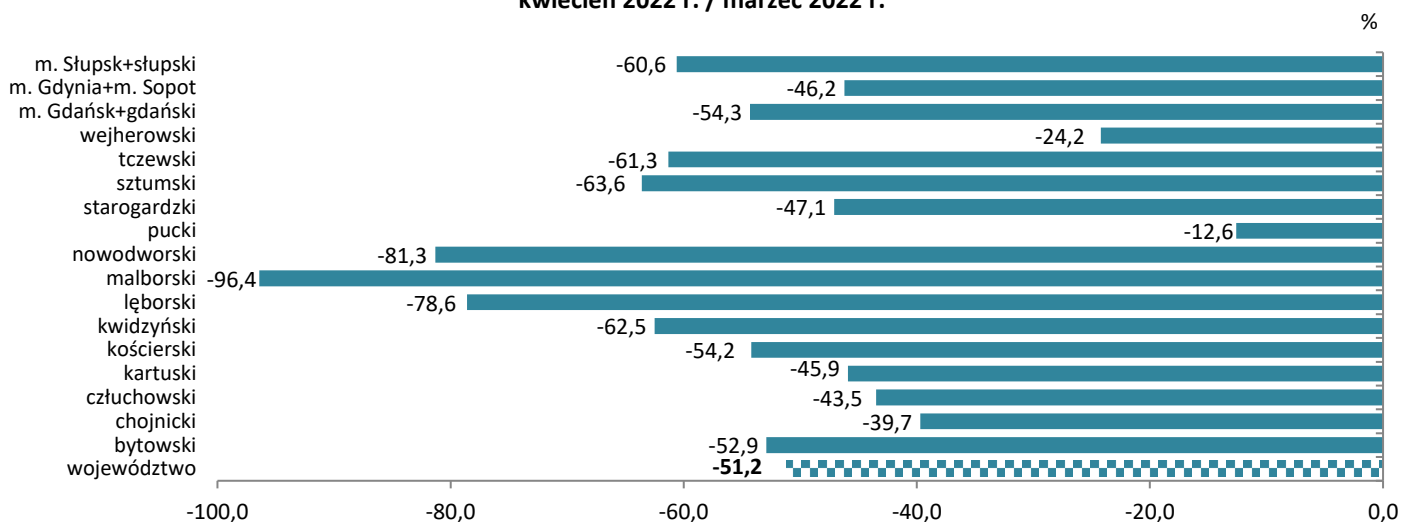


Oświadczenia w województwie pomorskim według powiatów

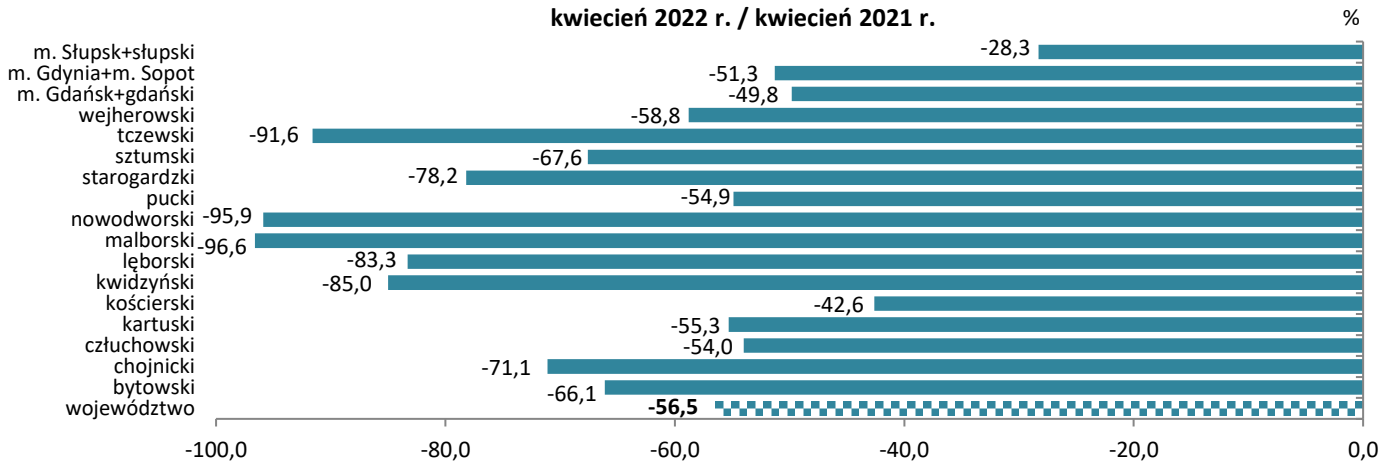
Oświadczenia o powierzeniu wykonywania pracy cudzoziemcom w kwietniu 2022 r.



Wzrost/spadek liczby oświadczeń o powierzeniu wykonywania pracy cudzoziemcom w miesiącu kwiecień 2022 r. / marzec 2022 r.



Wzrost/spadek liczby oświadczeń o powierzeniu wykonywania pracy cudzoziemcom w roku kwiecień 2022 r. / kwiecień 2021 r.



Źródła informacji: badania statystyczne rynku pracy MRIPS-01, dane GUS, dane Centralnego Systemu Analityczno-Raportowego z dnia 17.05.2022 r.
Dane dotyczące cudzoziemców za poszczególne miesiące mogą się różnić ze względu na nowe źródło.