

Informacja miesięczna o rynku pracy

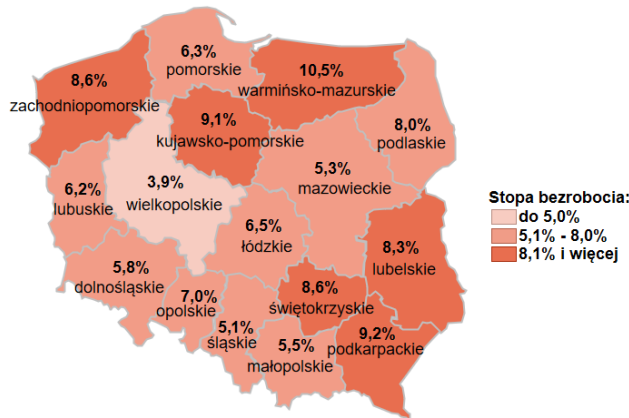
Marzec 2021 r.

- ✓ Stopa bezrobocia w Pomorskiem bez zmian, w kraju spadła o 0,1 pkt. proc. w porównaniu do lutego 2021 r.
- ✓ Spada liczba zarejestrowanych osób bezrobotnych zarówno w województwie pomorskim i w kraju.
- ✓ Pomorski i krajowy rynek pracy odnotowuje dalszy wzrost ofert pracy.

Polska

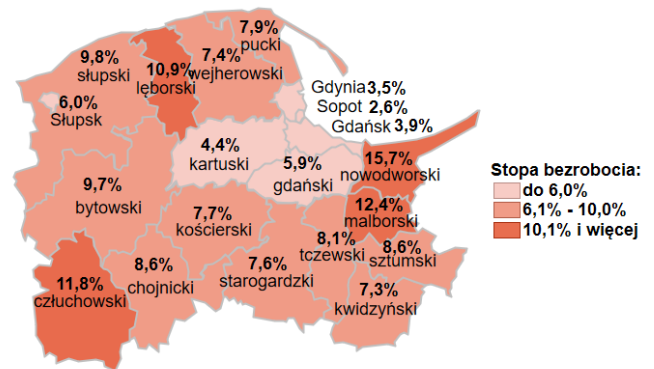
6,4%

Stopa bezrobocia



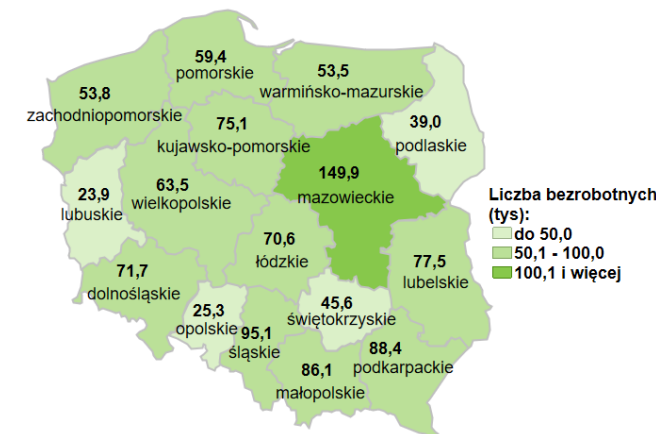
Woj. pomorskie

6,3%

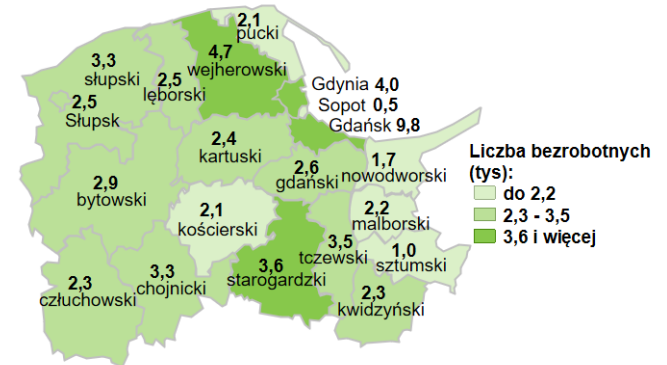


1 078,4 tys. - liczba zarejestrowanych bezrobotnych

Bezrobotni

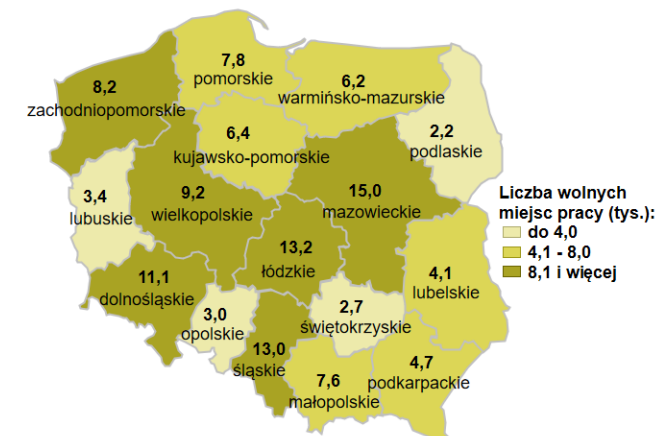


59,4 tys. - liczba zarejestrowanych bezrobotnych

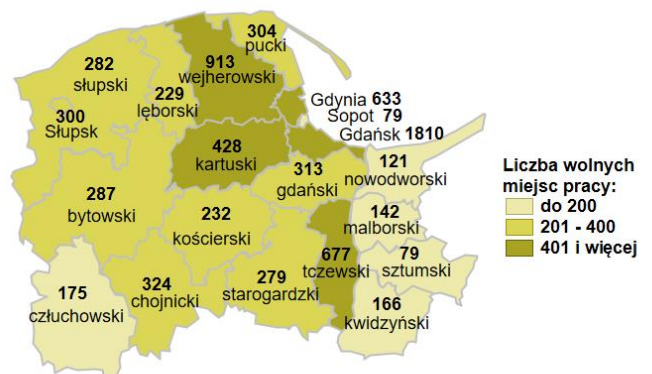


117,9 tys. - liczba zgłoszonych wolnych miejsc pracy i miejsc aktywizacji zawodowej

Oferty pracy



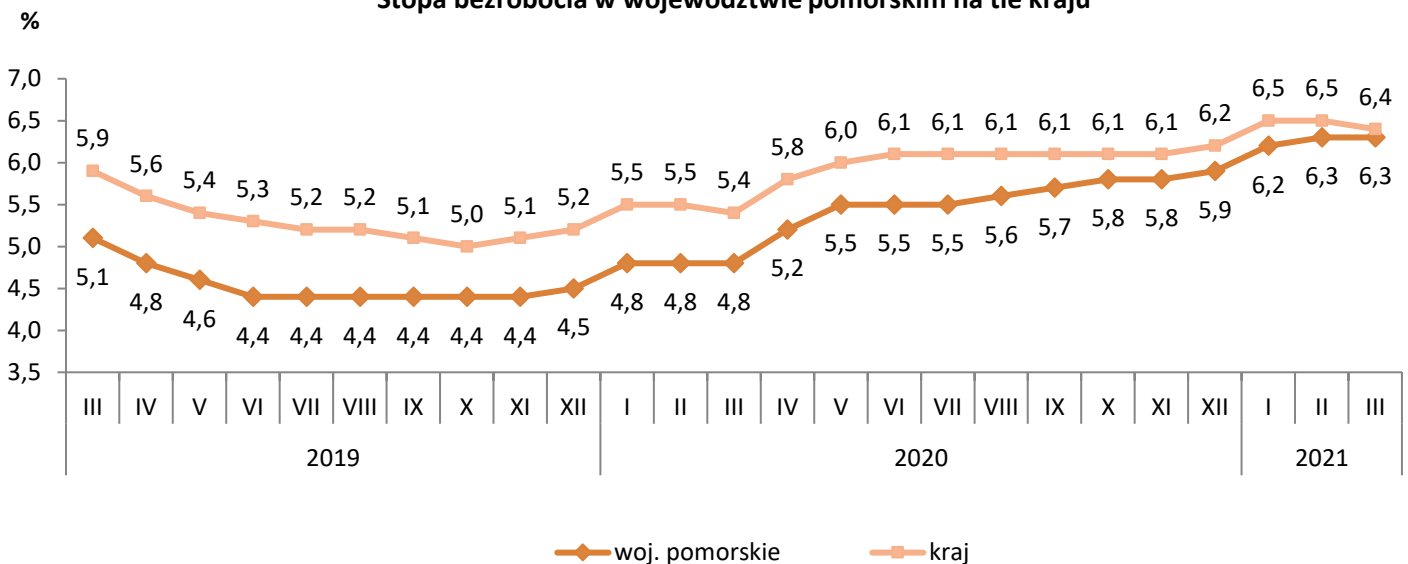
7,8 tys. - liczba zgłoszonych wolnych miejsc pracy i miejsc aktywizacji zawodowej



Stopa bezrobocia

- W marcu 2021 r. w województwie pomorskim stopa bezrobocia wyniosła **6,3%** i w porównaniu do lutego 2021 r. nie zmieniła się (w marcu 2020 r. wskaźnik ten był niższy o 1,5 pkt. proc. i wynosił 4,8%).
- Niższą stopę bezrobocia niż województwo pomorskie miało sześć województw: wielkopolskie (3,9%), śląskie (5,1%), mazowieckie (5,3%), małopolskie (5,5%), dolnośląskie (5,8%) i lubuskie (6,2%).
- Spadek stopy bezrobocia w województwie pomorskim wystąpił w czternastu powiatach, największy w powiecie sztumskim o 0,7 pkt. proc. Najniższa stopa bezrobocia wystąpiła w Sopocie – 2,6%, a najwyższa w powiatach: nowodworskim – 15,7%, malborskim – 12,4%, człuchowskim – 11,8% i lęborskim – 10,9%.

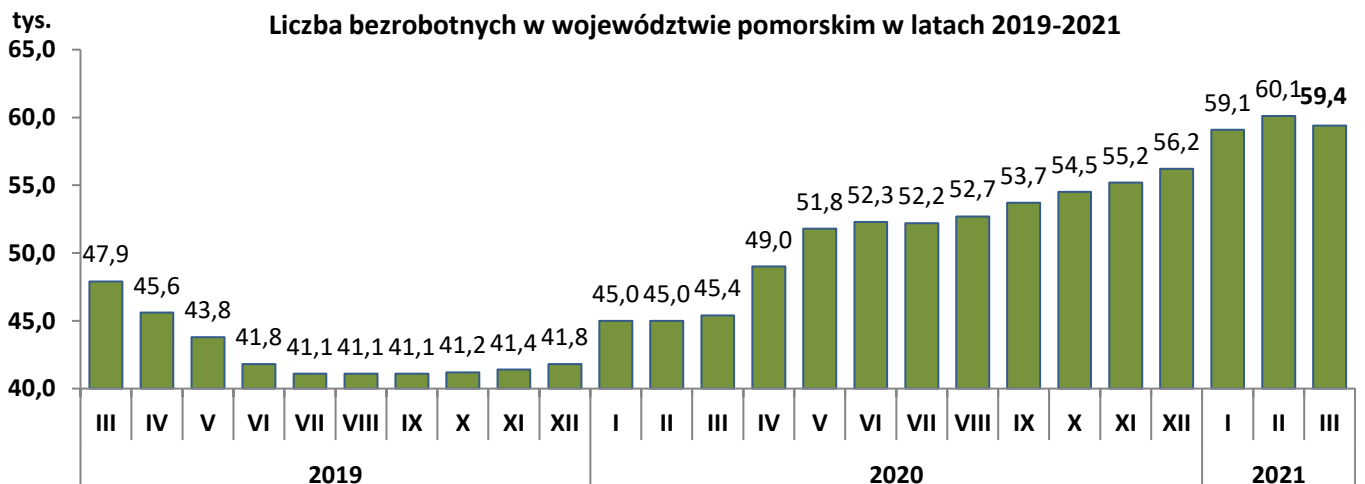
Stopa bezrobocia w województwie pomorskim na tle kraju



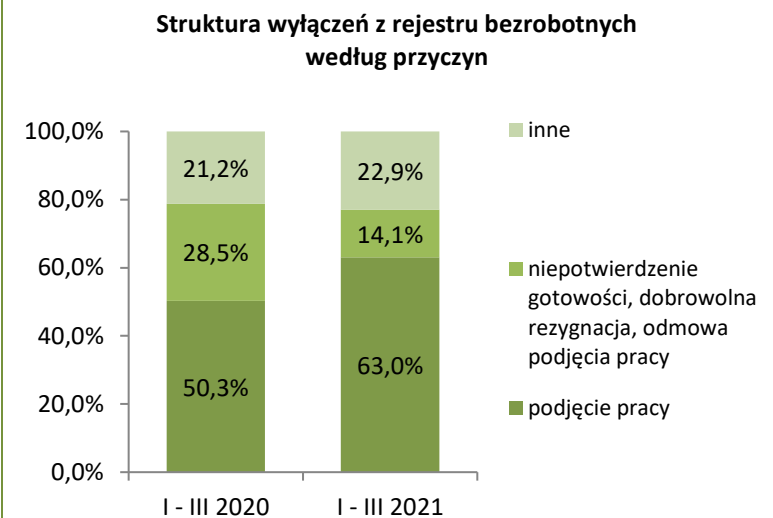
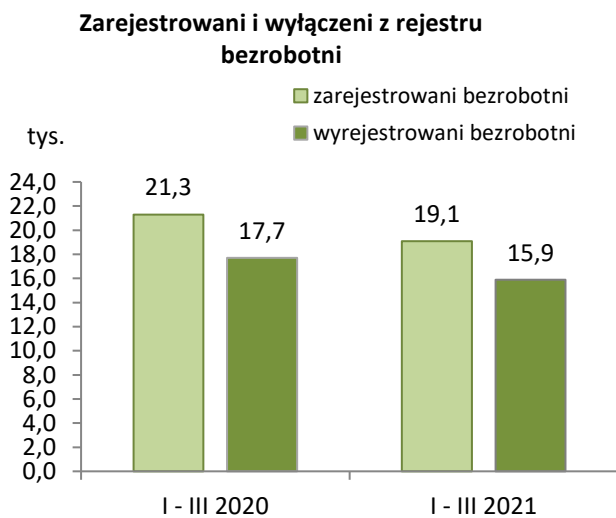
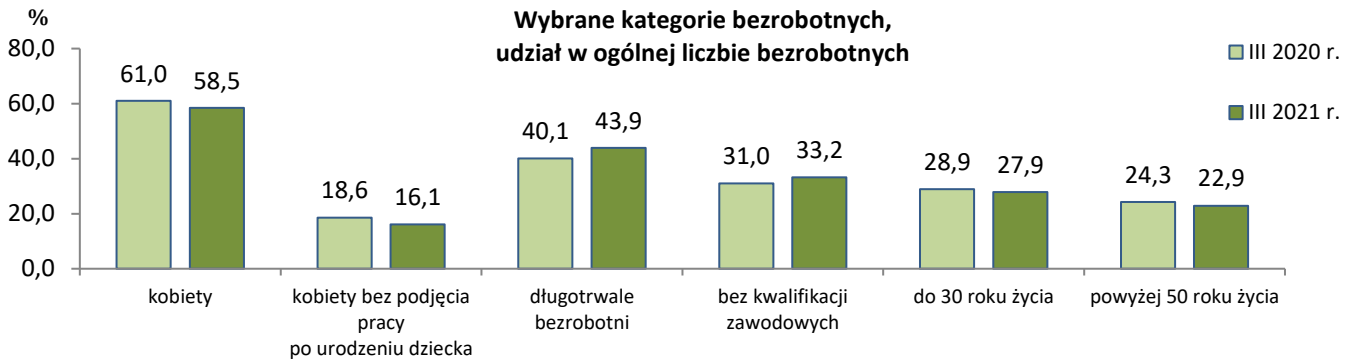
Bezrobotni w województwie pomorskim

- Według stanu na 31 marca 2021 r. liczba zarejestrowanych bezrobotnych wyniosła **59 407** osób. Spadek o 1,2%, tj. o 708 osób w stosunku do lutego 2021 r. (w porównaniu do marca 2020 r. wzrost aż o 30,8%, tj. o 13 994 osoby). Spadek bezrobocia dotyczył 15 powiatów, największy wystąpił w powiecie sztumskim (o 8,1%) i kościerskim (o 5,4%). Natomiast największy wzrost (o 3,7%) wystąpił w Słupsku.
- Niemal 60% (34 749 osób) ogółu bezrobotnych stanowiły kobiety, a prawie 28% (16 549) osoby młode w wieku do 30 lat.
- W porównaniu do marca 2020 r. zmniejszył się odsetek kobiet, które nie podjęły zatrudnienia po urodzeniu dziecka (z 18,6% do 16,1% w marcu 2021 r.), zmniejszył się również udział osób bezrobotnych powyżej 50 roku życia (z 24,3% do 22,9% w marcu 2021 r.). Natomiast wzrósł odsetek osób długotrwale bezrobotnych (z 40,1% do 43,9% w marcu 2021 r.) oraz bezrobotnych bez kwalifikacji zawodowych (z 31,0% do 33,2% w marcu 2021 r.).
- W marcu 2021 r. powiatowe urzędy pracy zarejestrowały 6 096 osób bezrobotnych, a wyrejestrowały 6 804 osoby.

Liczba bezrobotnych w województwie pomorskim w latach 2019-2021



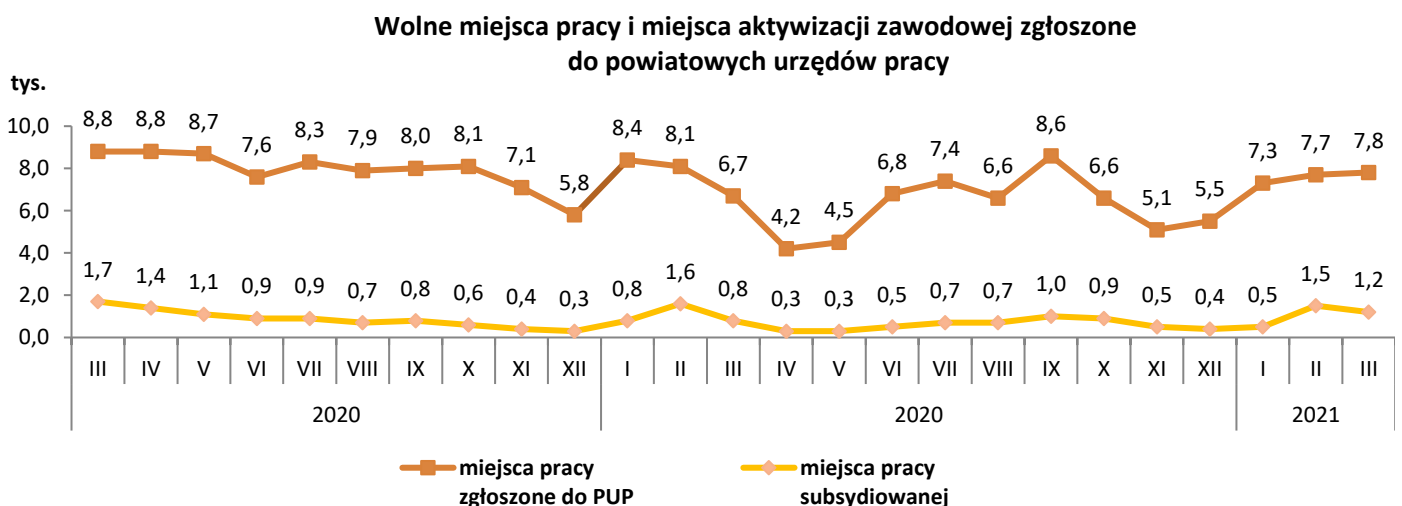
Bezrobotni w województwie pomorskim



Ze względu na zaokrąglenia danych, składniki mogą nie sumować się do 100%.

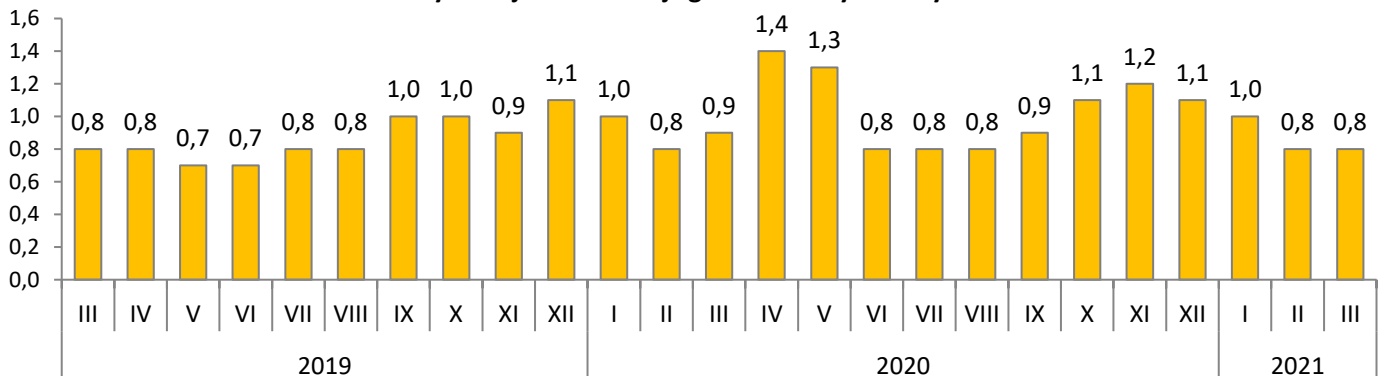
Oferty pracy w województwie pomorskim

- W marcu 2021 r. pracodawcy zgłosili do powiatowych urzędów pracy **7 773** oferty pracy, tj. o 0,6% (o 46 miejsc) więcej niż w lutym 2021 r. oraz o 16,2% (o 1 084 miejsca) więcej niż w tym samym okresie 2020 r.
- Wzrost ofert pracy w porównaniu do lutego 2021 r. wystąpił w 8 powiatach, największy w powiecie lęborskim o 87,7% (o 107 ofert). Największy spadek ofert pracy o 47,0% (o 287 ofert) zanotowano w powiecie chojnickim.
- Na jedno wolne miejsce pracy i miejsce aktywizacji zawodowej zgłoszone w marcu 2021 r. przypadło 0,8 zarejestrowanej osoby bezrobotnej (w marcu 2020 r. było to 0,9 osoby).



Oferty pracy w województwie pomorskim

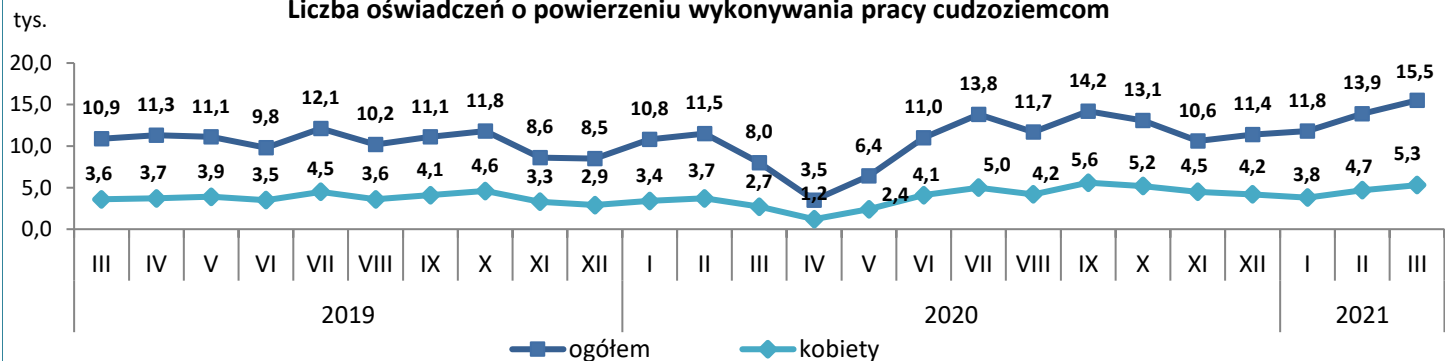
Liczba bezrobotnych zarejestrowanych w miesiącu przypadająca na 1 miejsce pracy i miejsce aktywizacji zawodowej zgłoszone w tym samym okresie



Zatrudnianie cudzoziemców w województwie pomorskim

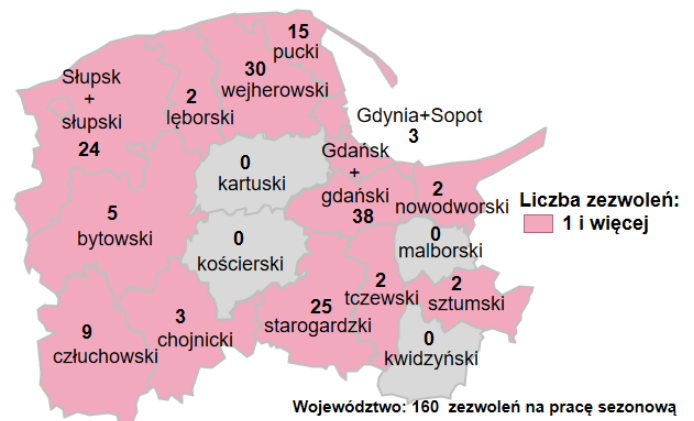
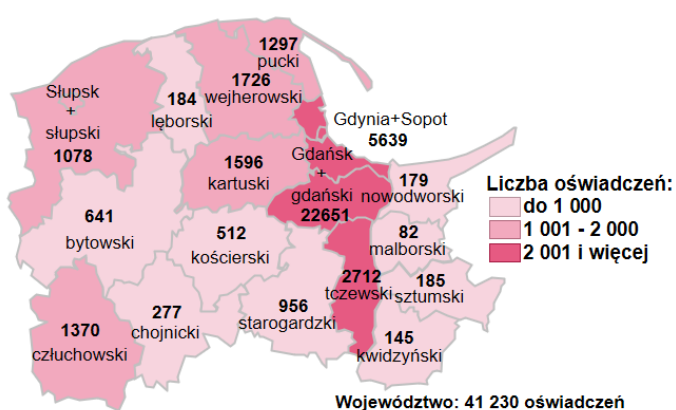
- W marcu 2021 r. powiatowe urzędy pracy wpisały do ewidencji **15 541** oświadczeń o powierzeniu wykonywania pracy obywatelom Republiki Armenii, Republiki Białorusi, Republiki Mołdawii, Federacji Rosyjskiej, Gruzji i Ukrainy bez konieczności uzyskania zezwolenia na pracę z tego: 12 191 dotyczyło obywateli Ukrainy, 1 466 – Mołdawii, 777 – Gruzji, 753 - Białorusi, 286 – Rosji i 68 - Armenii.
- Ponad jedna trzecia (tj. 5 288) zarejestrowanych oświadczeń dotyczyła kobiet.
- W porównaniu do lutego 2021 r. liczba oświadczeń wzrosła o 11,8% (tj. o 1 636 oświadczeń).
- Niemal połowę wszystkich oświadczeń zarejestrowano w Gdańskim Urzędzie Pracy (tj. 49,6%).

Liczba oświadczeń o powierzeniu wykonywania pracy cudzoziemcom



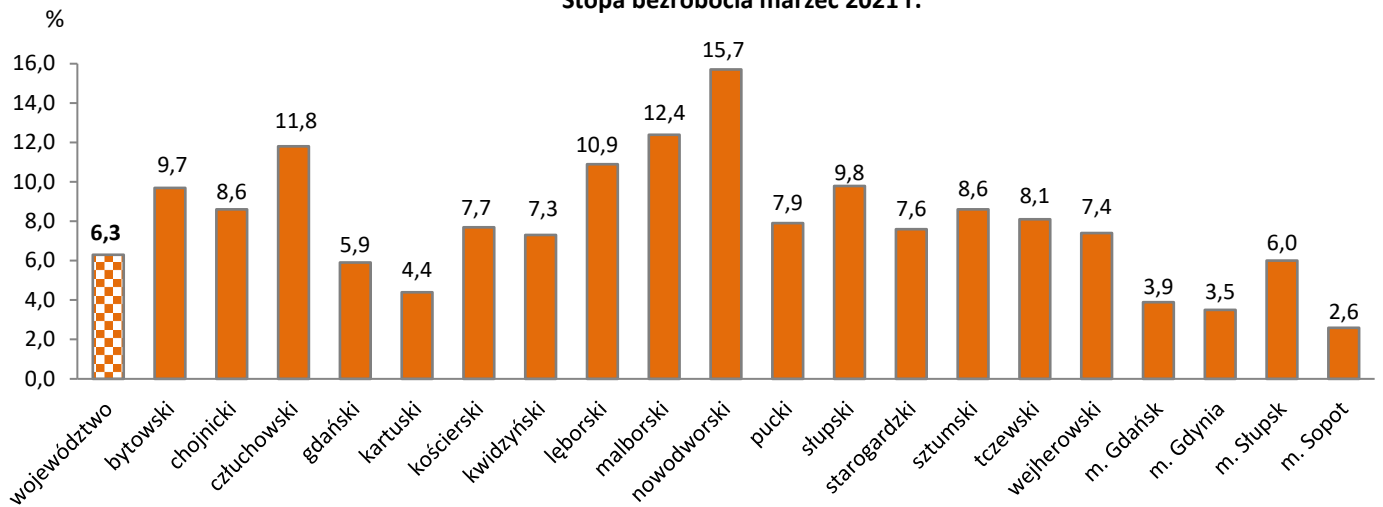
Oświadczenia o powierzeniu wykonywania pracy cudzoziemcom wpisane do ewidencji oświadczeń przez powiatowe urzędy pracy styczeń - marzec 2021 r.

Zezwolenia na pracę sezonową dla cudzoziemców wydane w powiatowych urzędach pracy styczeń – marzec 2021 r.

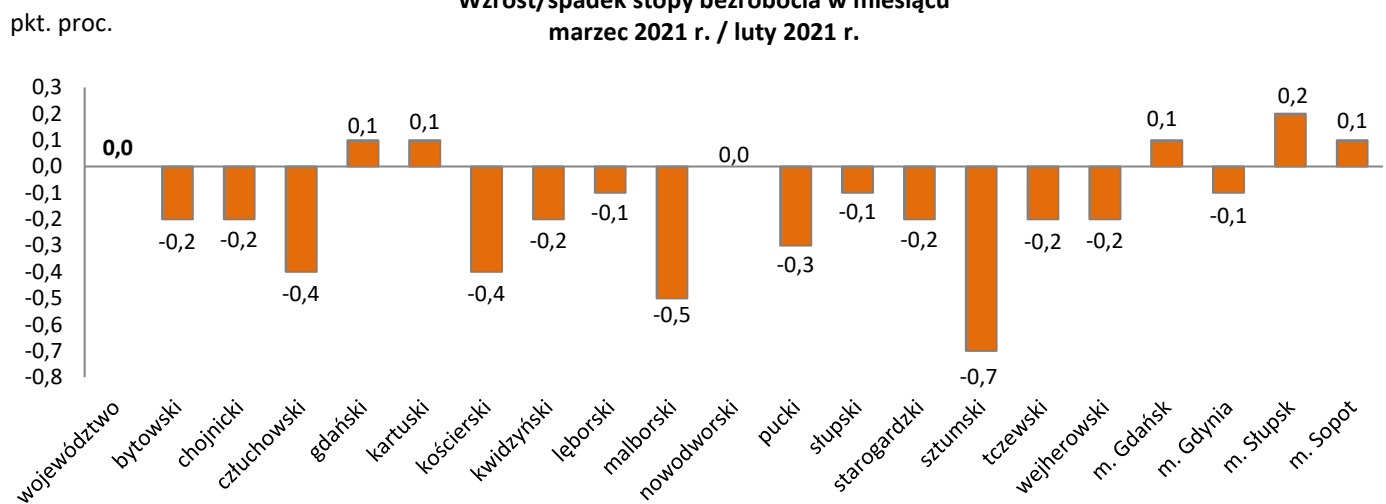


Stopa bezrobocia w województwie pomorskim według powiatów

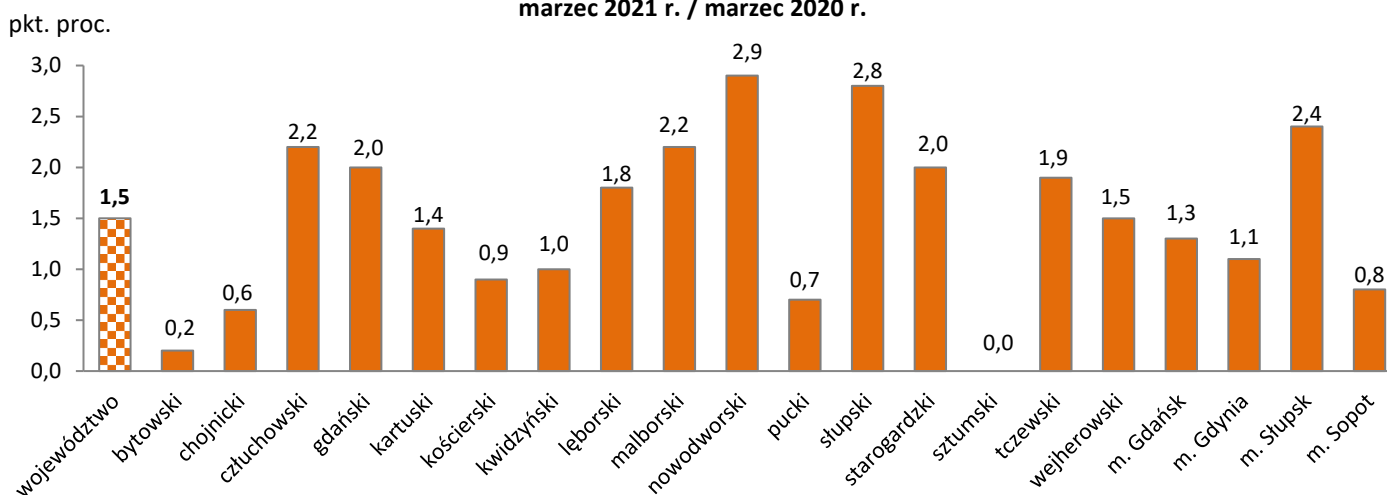
Stopa bezrobocia marzec 2021 r.



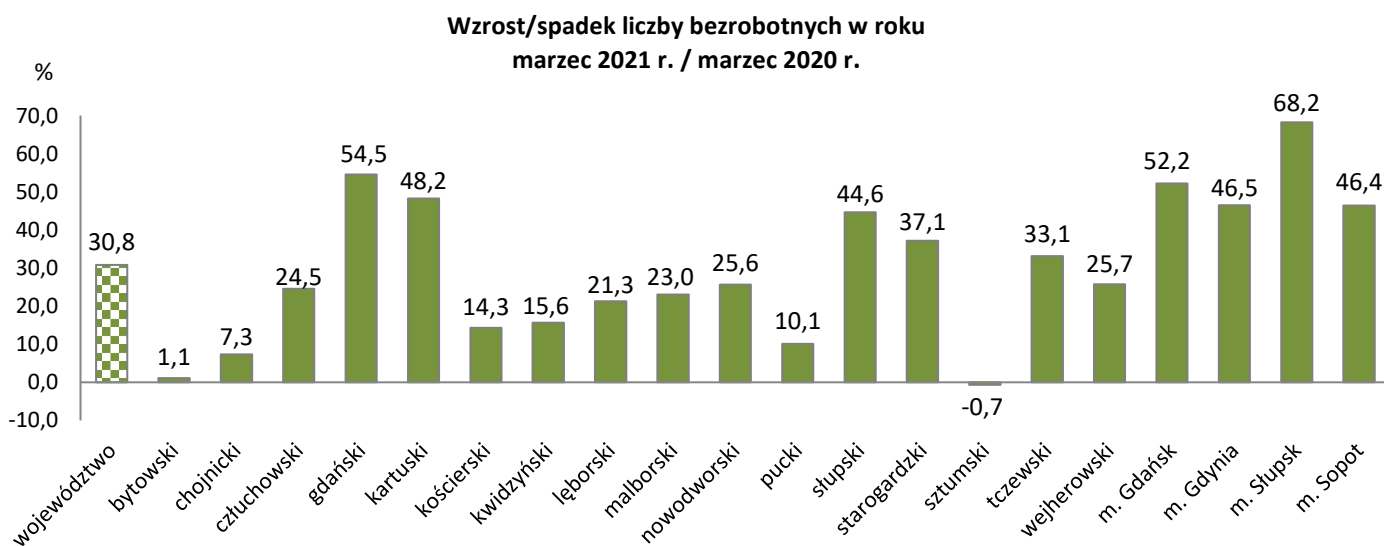
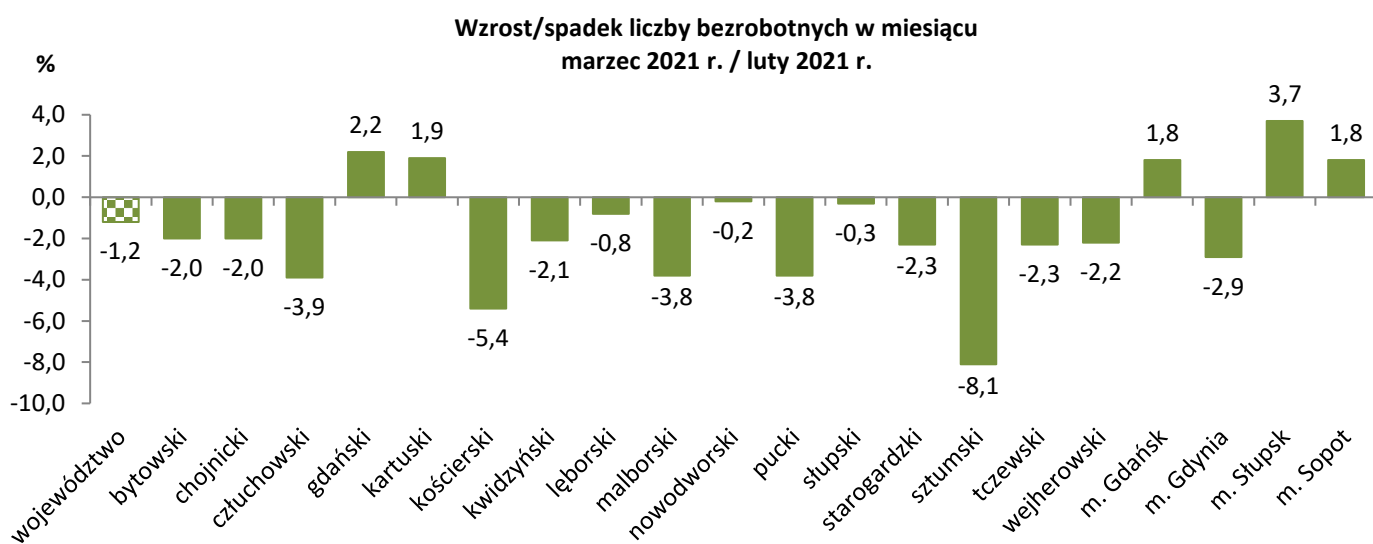
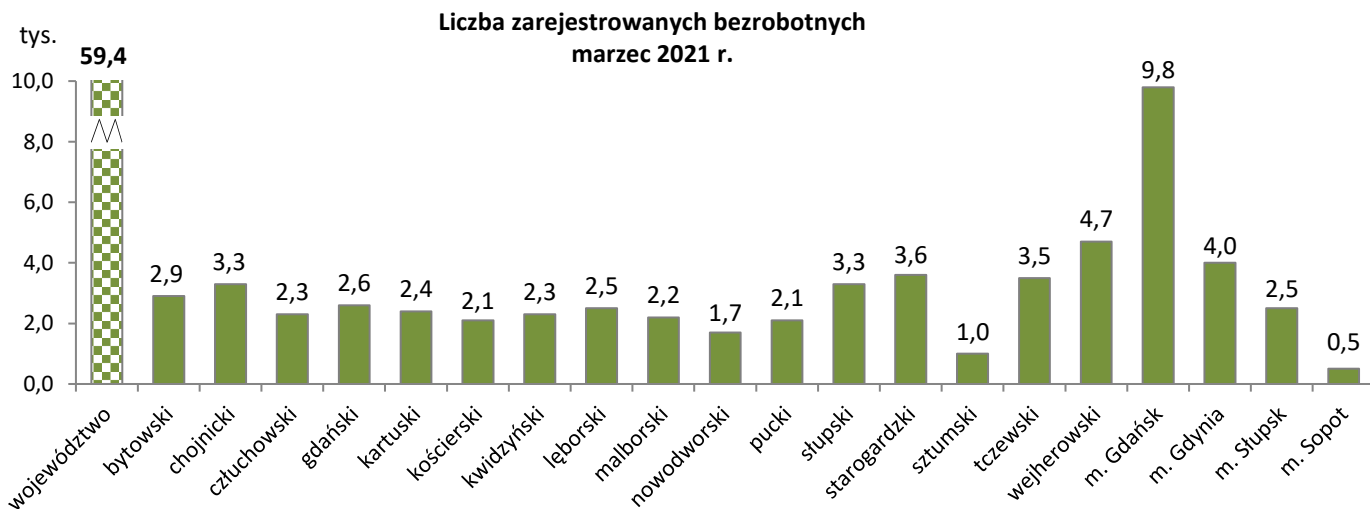
Wzrost/spadek stopy bezrobocia w miesiącu
marzec 2021 r. / luty 2021 r.



Wzrost/spadek stopy bezrobocia w roku
marzec 2021 r. / marzec 2020 r.

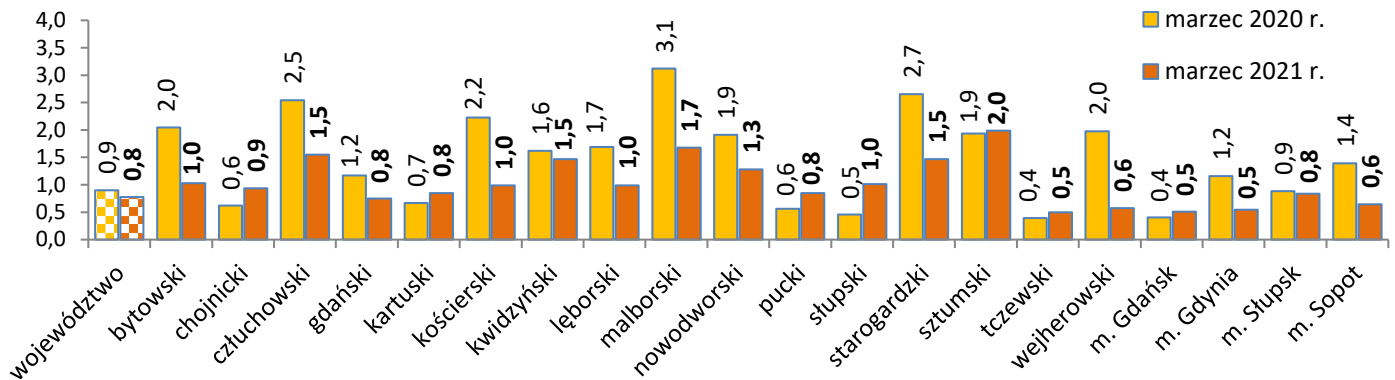


Bezrobotni w województwie pomorskim według powiatów

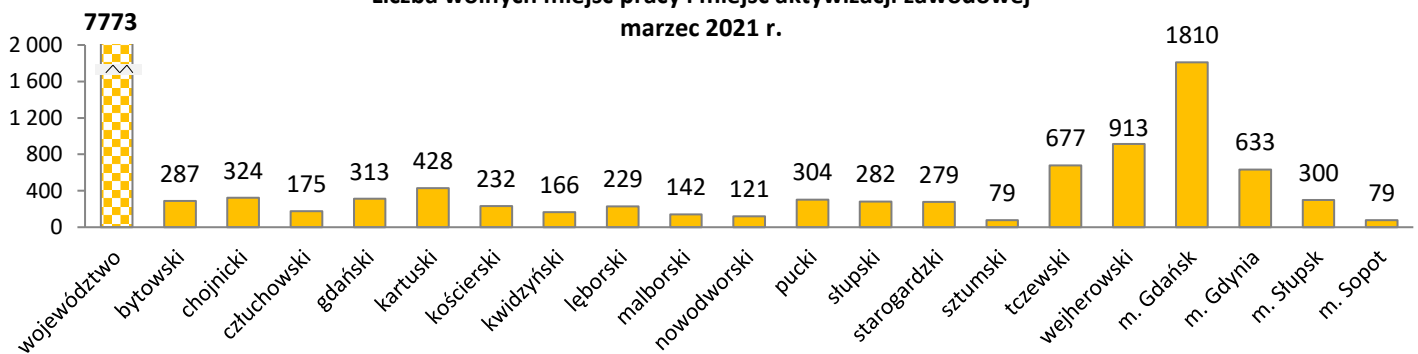


Oferty pracy w województwie pomorskim według powiatów

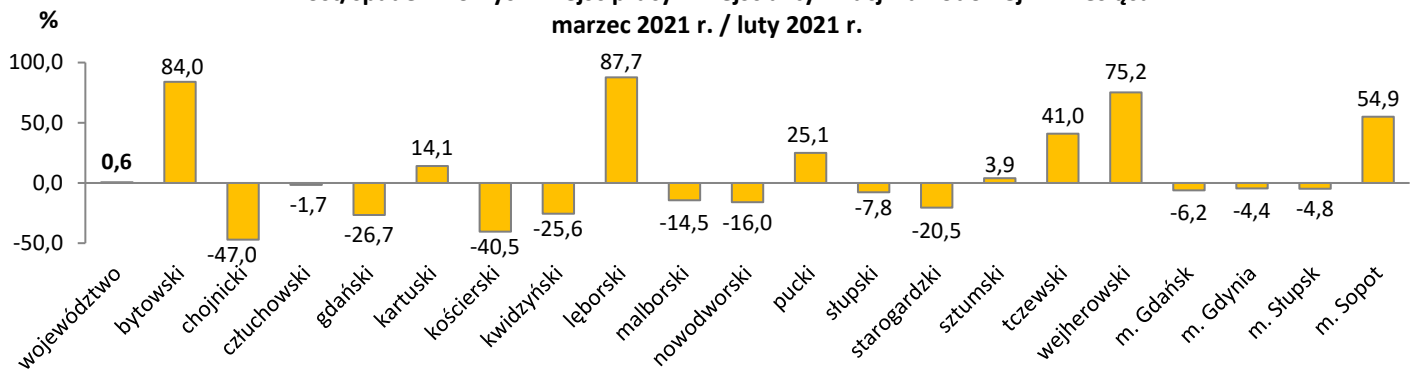
Liczba bezrobotnych zarejestrowanych w powiatowych urzędach pracy przypadająca na 1 wolne miejsce pracy i miejsce aktywizacji zawodowej zgłoszone w tym samym okresie



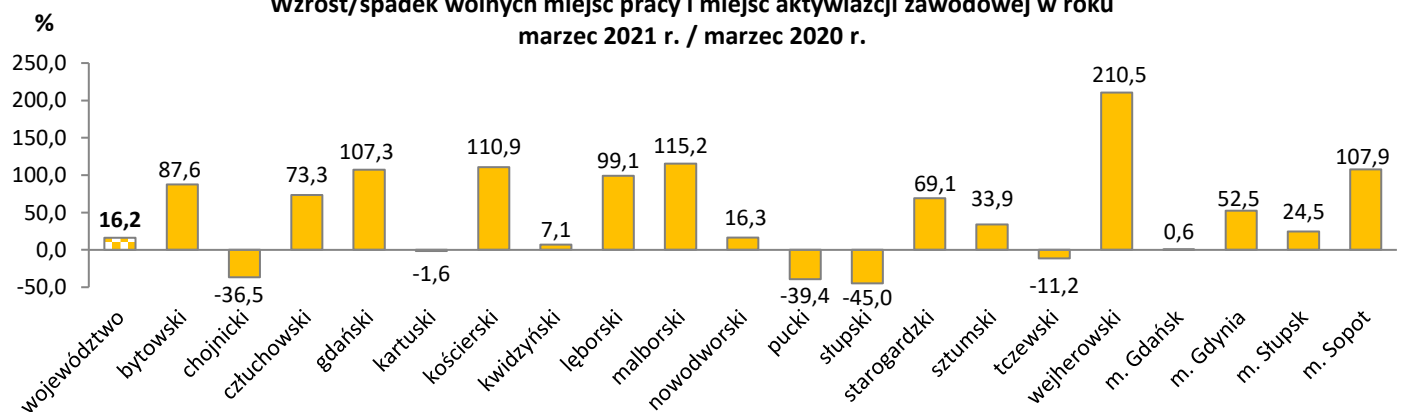
Liczba wolnych miejsc pracy i miejsc aktywizacji zawodowej
marzec 2021 r.



Wzrost/spadek wolnych miejsc pracy i miejsc aktywizacji zawodowej w miesiącu
marzec 2021 r. / luty 2021 r.

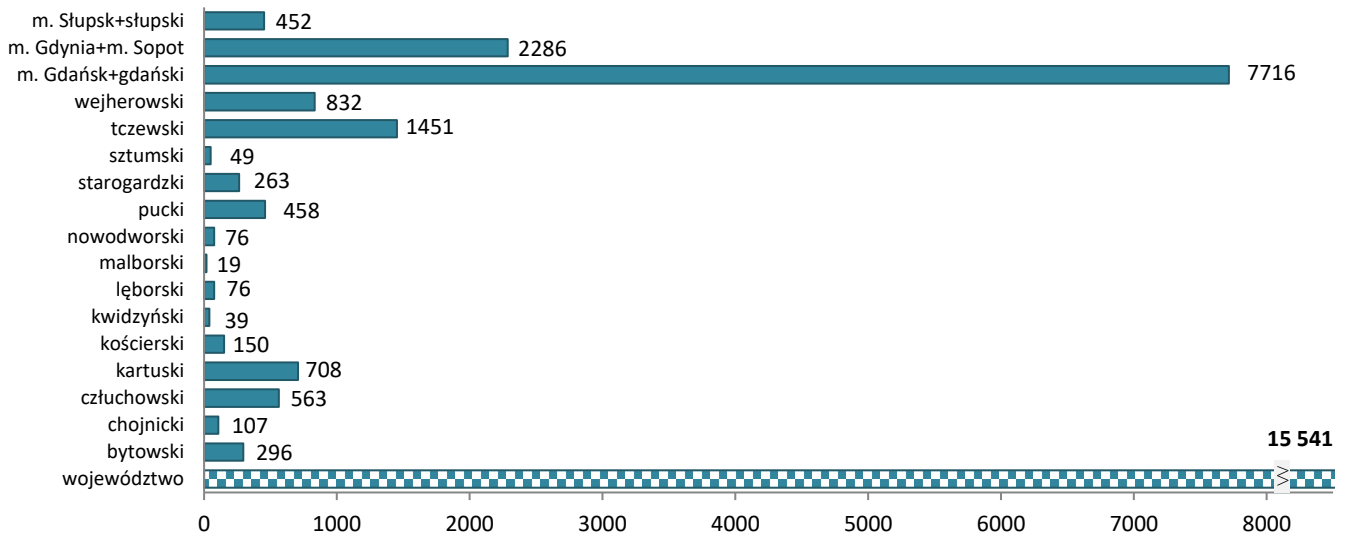


Wzrost/spadek wolnych miejsc pracy i miejsc aktywizacji zawodowej w roku
marzec 2021 r. / marzec 2020 r.

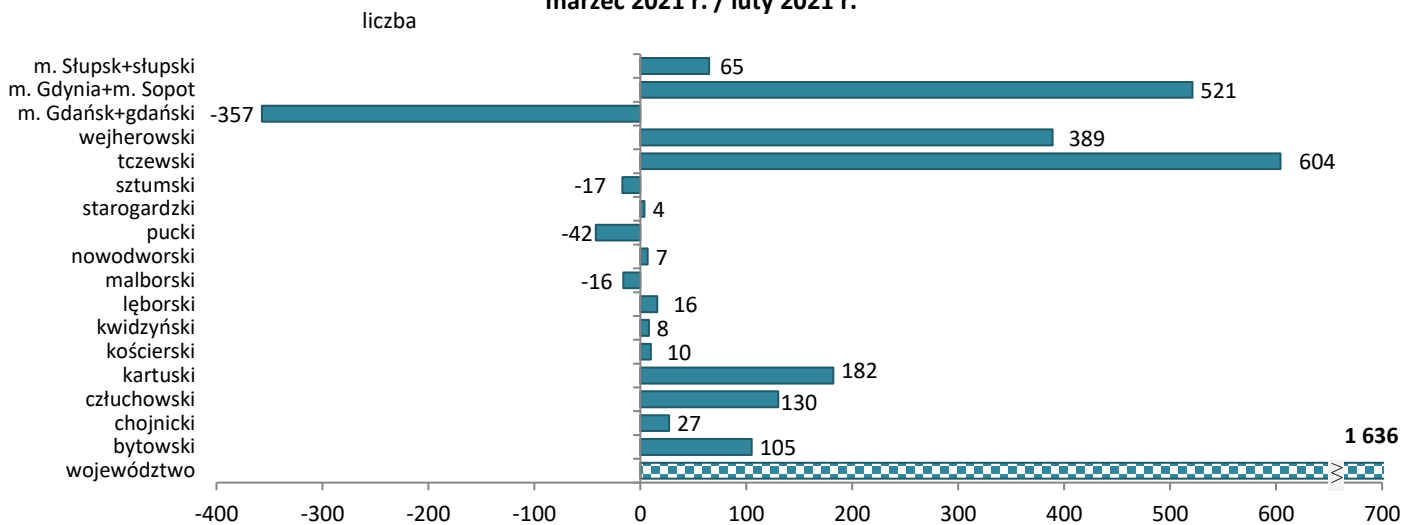


Oświadczenia w województwie pomorskim według powiatów

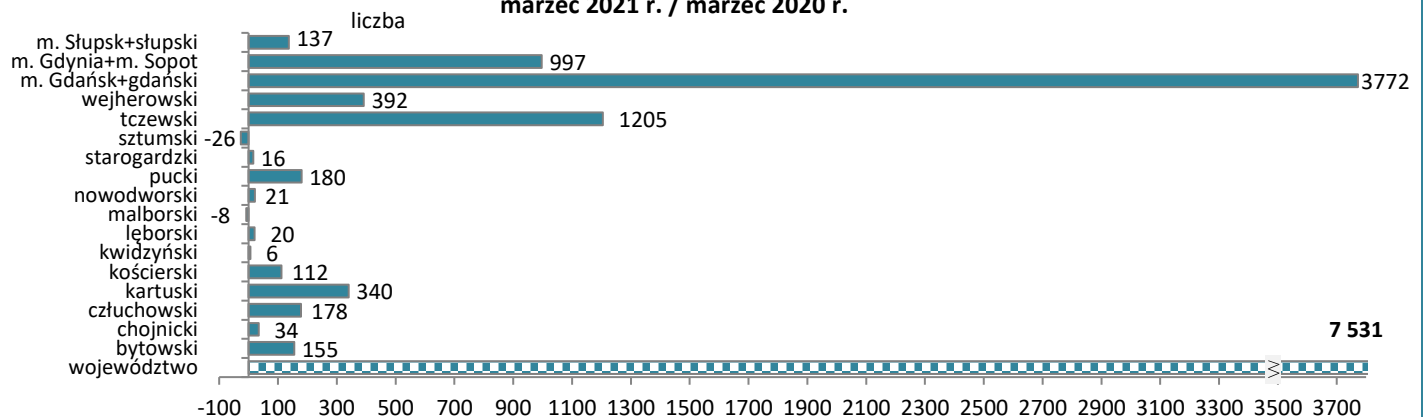
liczba **Oświadczenia o powierzeniu wykonywania pracy cudzoziemcom w marcu 2021 r.**



liczba **Wzrost/spadek liczby oświadczeń o powierzeniu wykonywania pracy cudzoziemcom w miesiącu marzec 2021 r. / luty 2021 r.**



liczba **Wzrost/spadek liczby oświadczeń o powierzeniu wykonywania pracy cudzoziemcom w roku marzec 2021 r. / marzec 2020 r.**



Źródła informacji: badania statystyczne rynku pracy MRPI-T-01, dane GUS, dane Centralnego Systemu Analityczno-Raportowego z dnia 21.04.2021 r.
Dane dotyczące cudzoziemców za poszczególne miesiące mogą się różnić ze względu na nowe źródło.