

# Informacja miesięczna o rynku pracy

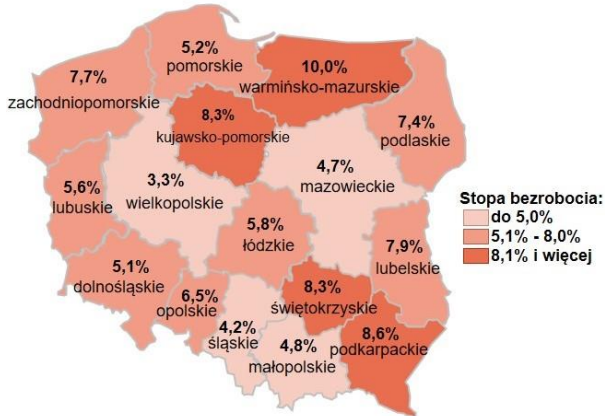
## Kwiecień 2020 r.

- ✓ W porównaniu do marca br. stopa bezrobocia w kraju, tak jak i w Pomorskiem wzrosła o 0,4 punkty procentowe.
- ✓ Wzrosła liczba bezrobotnych w kraju; w województwie pomorskim względny wzrost był nieco większy niż w kraju.
- ✓ Znacznie spadła liczba wolnych miejsc pracy i miejsc aktywizacji zawodowej na krajowym i pomorskim rynku pracy.

### Polska

5,8%

Stopa bezrobocia



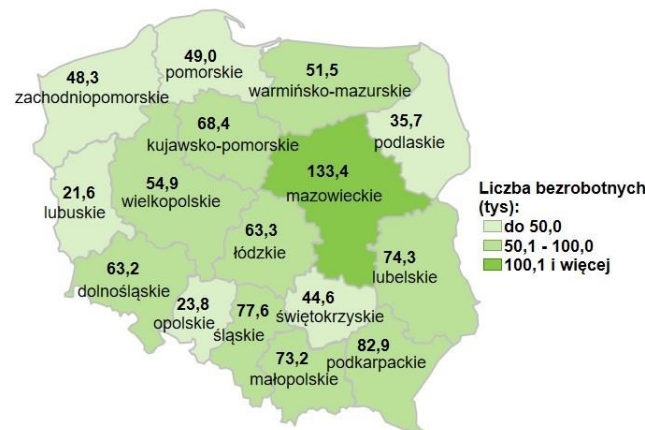
### Woj. pomorskie

5,2%



965,8 tys. - liczba zarejestrowanych bezrobotnych

Bezrobotni

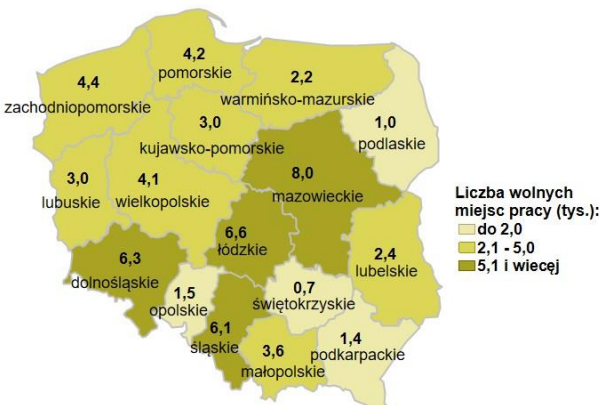


49,0 tys. - liczba zarejestrowanych bezrobotnych

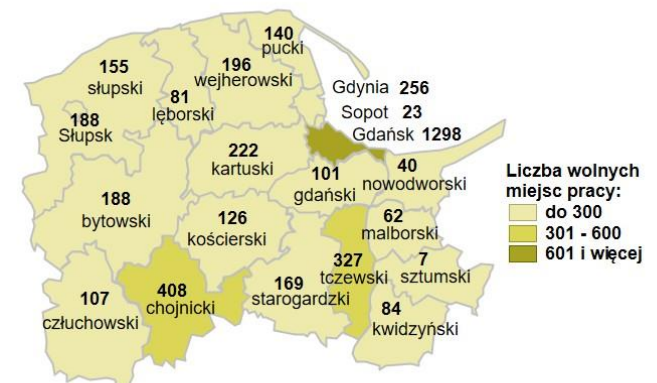


58,2 tys. - liczba zgłoszonych wolnych miejsc pracy i miejsc aktywizacji zawodowej

Oferty pracy



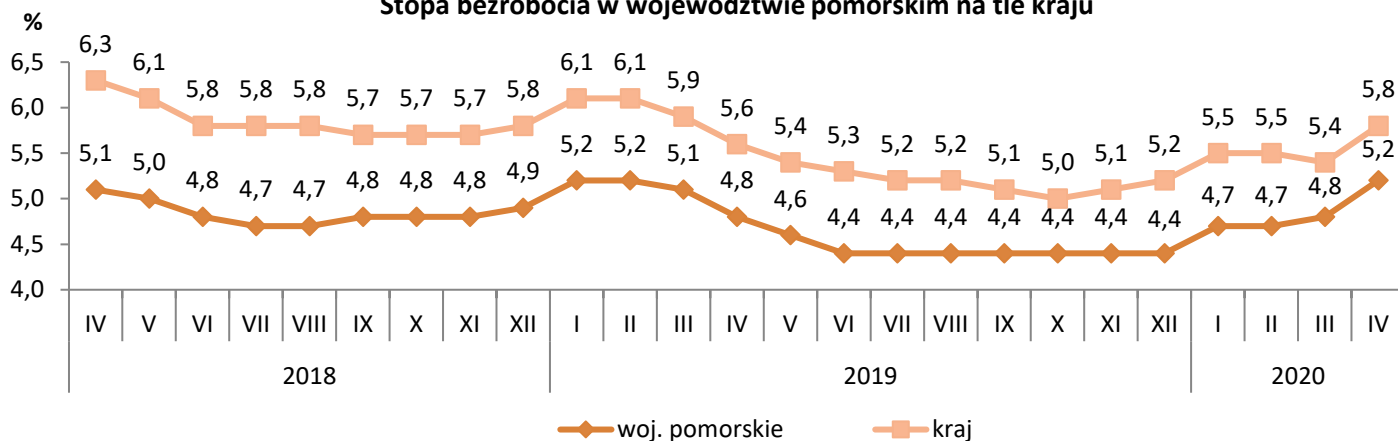
4,2 tys. - liczba zgłoszonych wolnych miejsc pracy i miejsc aktywizacji zawodowej



## Stopa bezrobocia

- W kwietniu 2020 r. w województwie pomorskim stopa bezrobocia wyniosła **5,2%** i w porównaniu do marca 2020 r. wzrosła o 0,4 pkt.proc. (w marcu 2020 r. i w kwietniu 2019 r. wskaźnik ten wyniósł 4,8%).
- Niższą stopę bezrobocia niż województwo pomorskie miało pięć województw: wielkopolskie (3,3%), śląskie (4,2%), mazowieckie (4,7%), małopolskie (4,8%) i dolnośląskie (5,1%).
- Wzrost stopy bezrobocia odnotowały wszystkie powiaty w województwie pomorskim. Najwyższa stopa bezrobocia wystąpiła w powiecie nowodworskim – 12,8% i malborskim – 11,0%. Najniższą odnotowano: w Sopocie – 2,0% oraz w Gdańsku i w Gdyni – 2,7%.

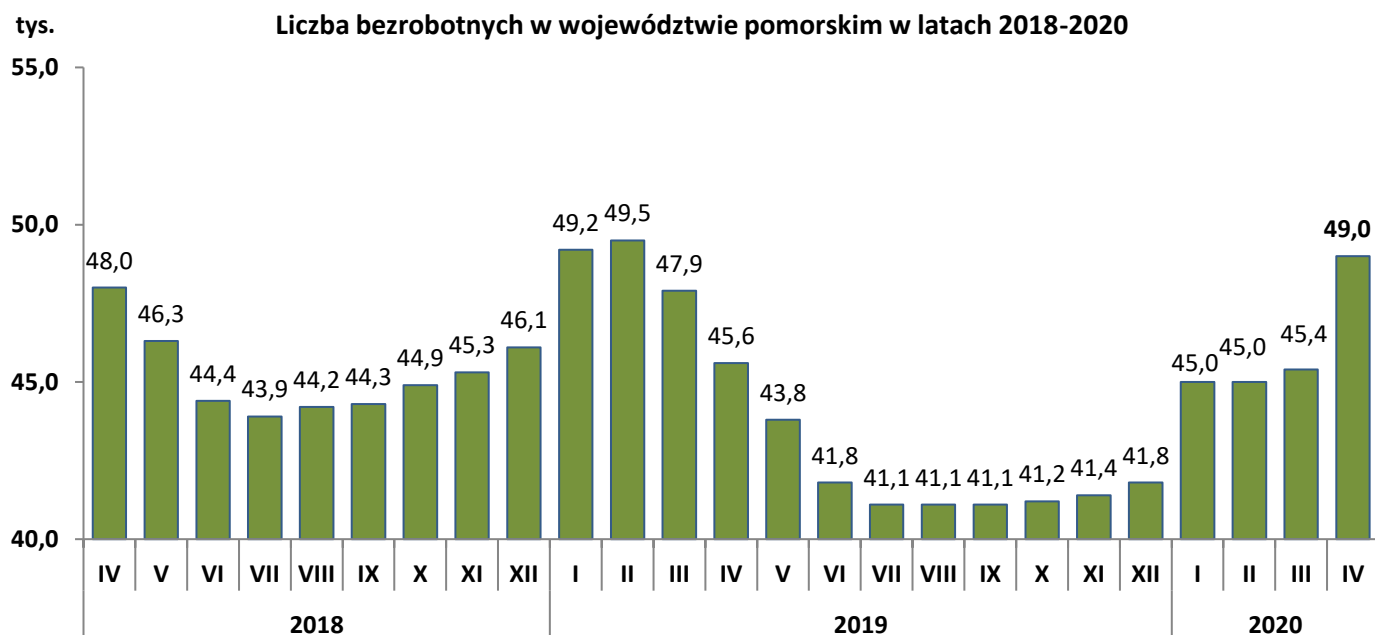
### Stopa bezrobocia w województwie pomorskim na tle kraju



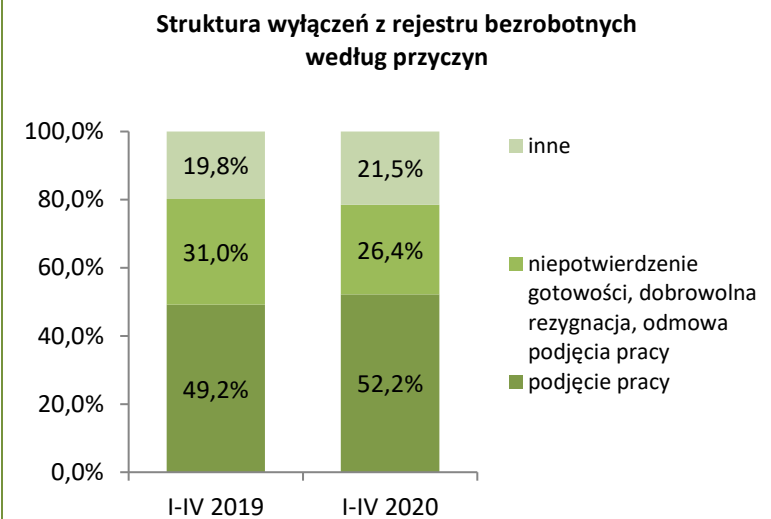
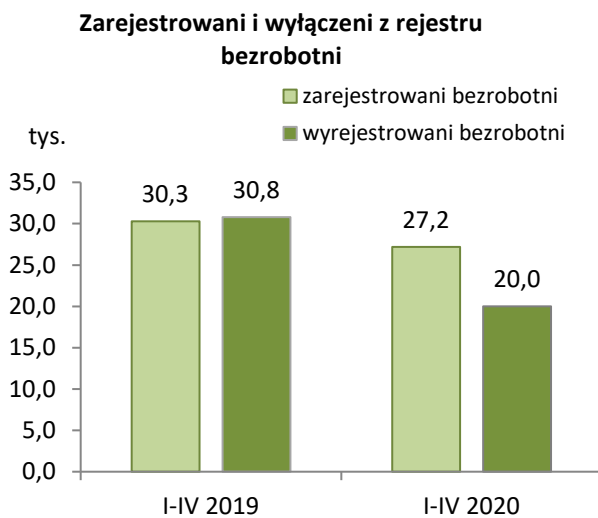
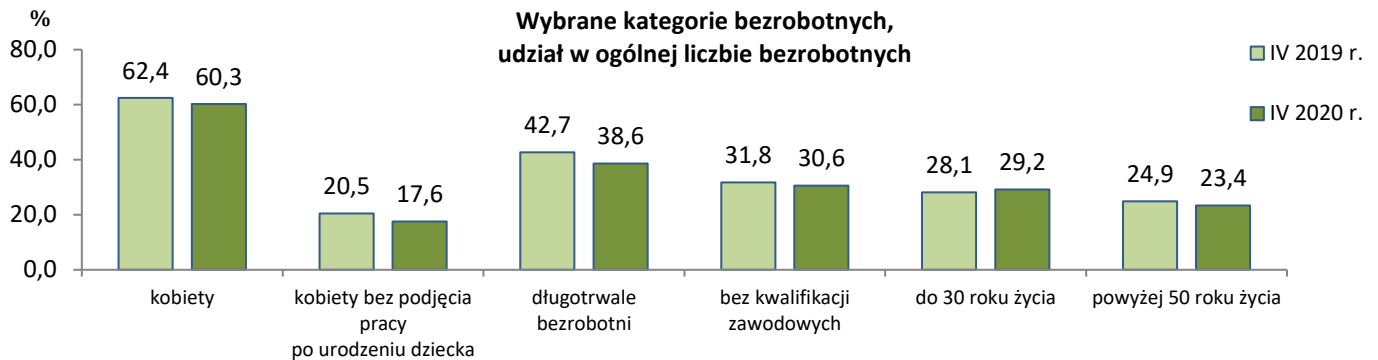
## Bezrobotni w województwie pomorskim

- Według stanu na 30 kwietnia 2020 r. liczba zarejestrowanych bezrobotnych wyniosła **49 037** osób - wzrost o 8,0%, tj. o 3 624 osoby w stosunku do marca br. (w porównaniu do poziomu sprzed roku liczba bezrobotnych wzrosła o 7,6%, tj. o 3 473 osoby). Wzrost bezrobocia dotyczył wszystkich powiatów, największy wystąpił w Gdyni (o 12,7%) i w Sopocie (o 12,0%).
- 60,3% (29 583 osoby) ogółu bezrobotnych stanowiły kobiety, a blisko 30% (14 342) osoby młode w wieku do 30 lat.
- W porównaniu do kwietnia 2019 r. odsetek długotrwale bezrobotnych zmniejszył się o 4,1 pkt proc (z 42,7% do 38,6% w kwietniu br.).
- W kwietniu 2020 r. powiatowe urzędy pracy zarejestrowały 5 903 osoby bezrobotne, a wyrejestrowały 2 279 osób. Spośród osób wyrejestrowanych blisko 70% stanowiły osoby, które podjęły pracę.

### Liczba bezrobotnych w województwie pomorskim w latach 2018-2020



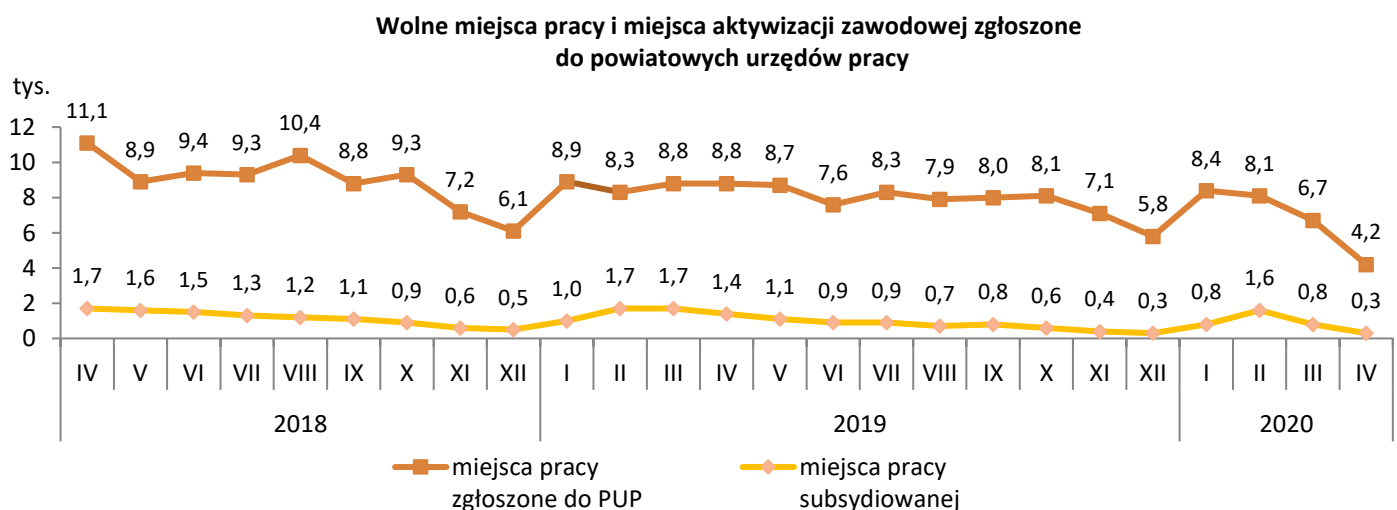
## Bezrobotni w województwie pomorskim



Ze względu na zaokrąglenia danych, składniki mogą nie sumować się do 100%.

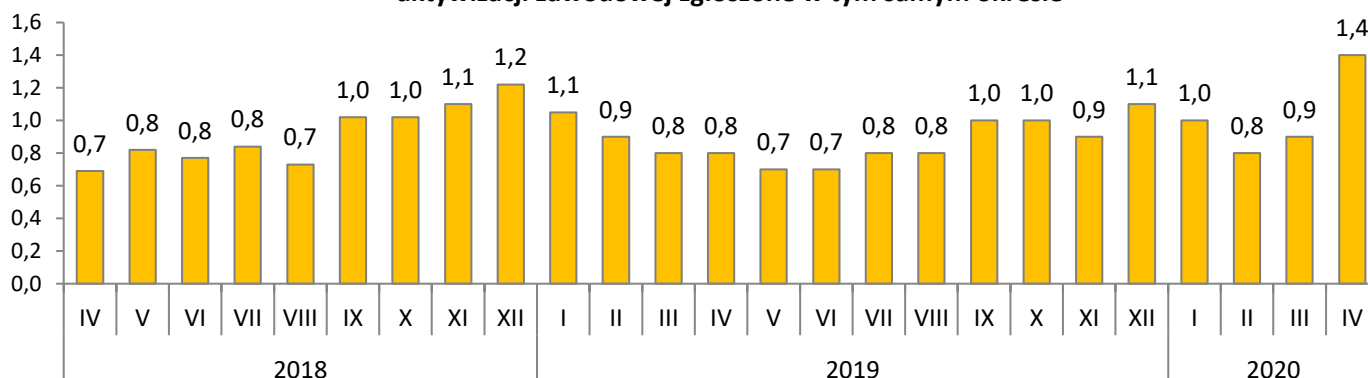
## Oferty pracy w województwie pomorskim

- W kwietniu 2020 r. pracodawcy zgłosili do powiatowych urzędów pracy **4 178** ofert pracy (spadek w odniesieniu do marca br. o 37,5%, tj. o 2 511 miejsc). Miejsc pracy niesubsydiowanej było 3 833 (91,7%), a miejsc pracy subsydiowanej 345 (8,3%).
- Spadek ofert pracy w porównaniu do marca br. wystąpił w szesnastu powiatach, największy w powiecie sztumskim o 88,1% (o 52 oferty).
- Na jedno wolne miejsce pracy i miejsce aktywizacji zawodowej zgłoszone w kwietniu 2020 r. przypadło 1,4 osoby bezrobotnej zarejestrowanej w tym samym okresie (w kwietniu 2019 r. – 0,8 osoby a w marcu 2020 r. – 0,9 osoby).



## Oferty pracy w województwie pomorskim

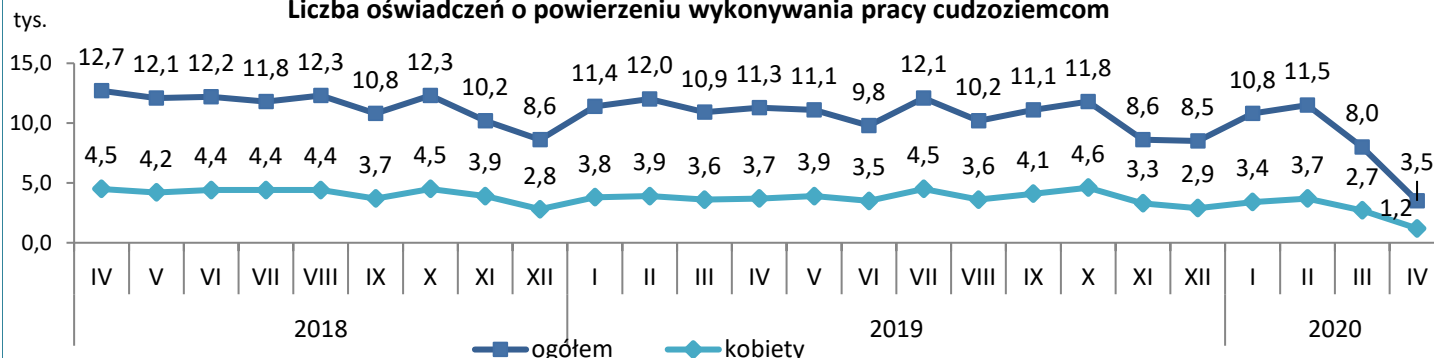
Liczba bezrobotnych zarejestrowanych w miesiącu przypadająca na 1 miejsce pracy i miejsce aktywizacji zawodowej zgłoszone w tym samym okresie



## Zatrudnianie cudzoziemców w województwie pomorskim

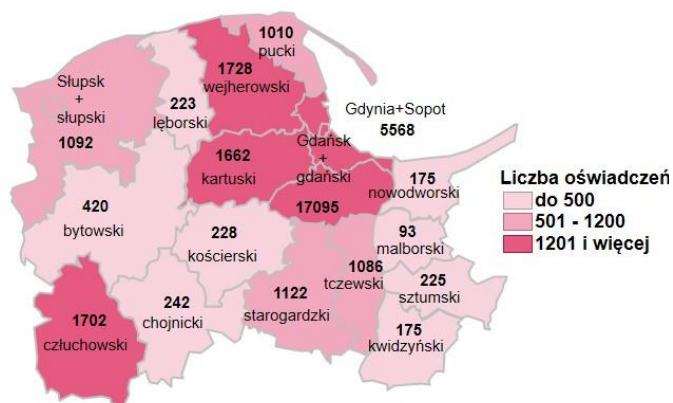
- W kwietniu 2020 r. powiatowe urzędy pracy wpisały do ewidencji **3 488** oświadczeń o powierzeniu wykonywania pracy obywatelom Republiki Armenii, Republiki Białorusi, Republiki Mołdawii, Federacji Rosyjskiej, Gruzji i Ukrainy bez konieczności uzyskania zezwolenia na pracę z tego: 3 052 dotyczyło obywateli Ukrainy, 177 - Białorusi, 150 - Gruzji, 85 - Mołdawii, 23 - Rosji i 1 obywatel Armenii.
- Ponad jedna trzecia (tj. 1 243) zarejestrowanych oświadczeń dotyczyła kobiet.
- Liczba oświadczeń spadła o 56,5% (tj. o 4,5 tys.) w porównaniu do marca 2020 r. i o 69,1% (o 7,8 tys.) w stosunku do kwietnia 2019 r.
- Najwięcej oświadczeń zarejestrowano w Gdańskim Urzędzie Pracy (1 754, tj. 50,3% wszystkich oświadczeń).

Liczba oświadczeń o powierzeniu wykonywania pracy cudzoziemcom

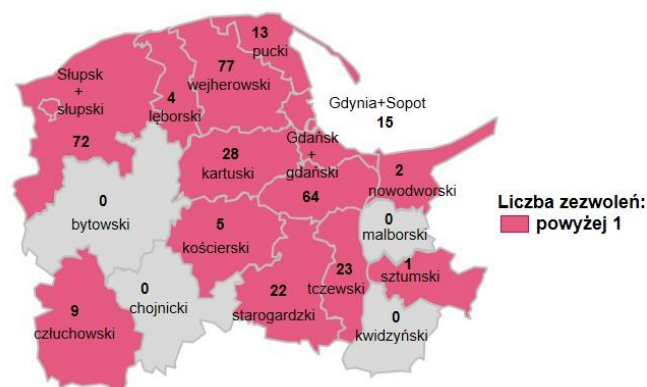


Oświadczenia o powierzeniu wykonywania pracy cudzoziemcom wpisane do ewidencji oświadczeń przez powiatowe urzędy pracy styczeń – kwiecień 2020 r.

Zezwolenia na pracę sezonową dla cudzoziemców wydane w powiatowych urzędach pracy styczeń – kwiecień 2020 r.

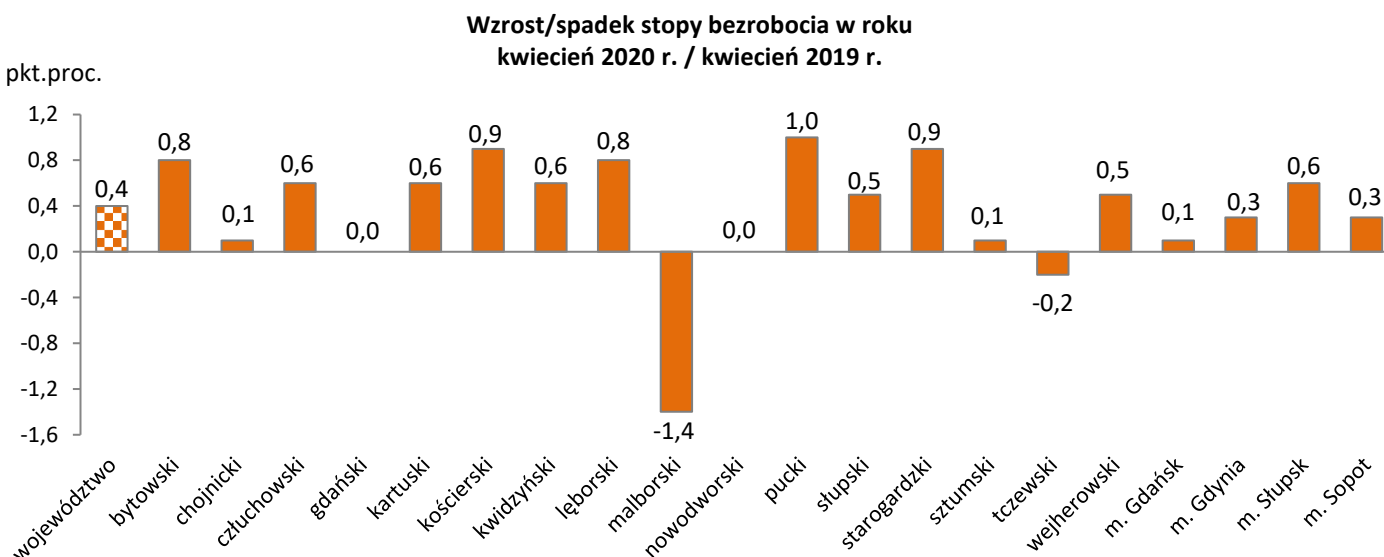
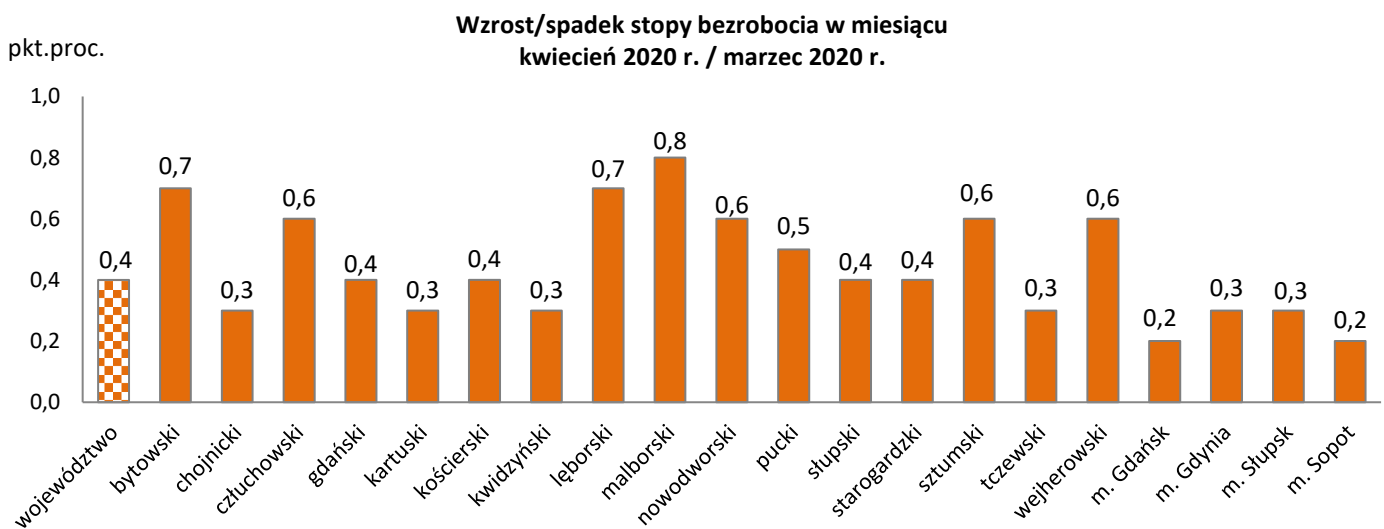
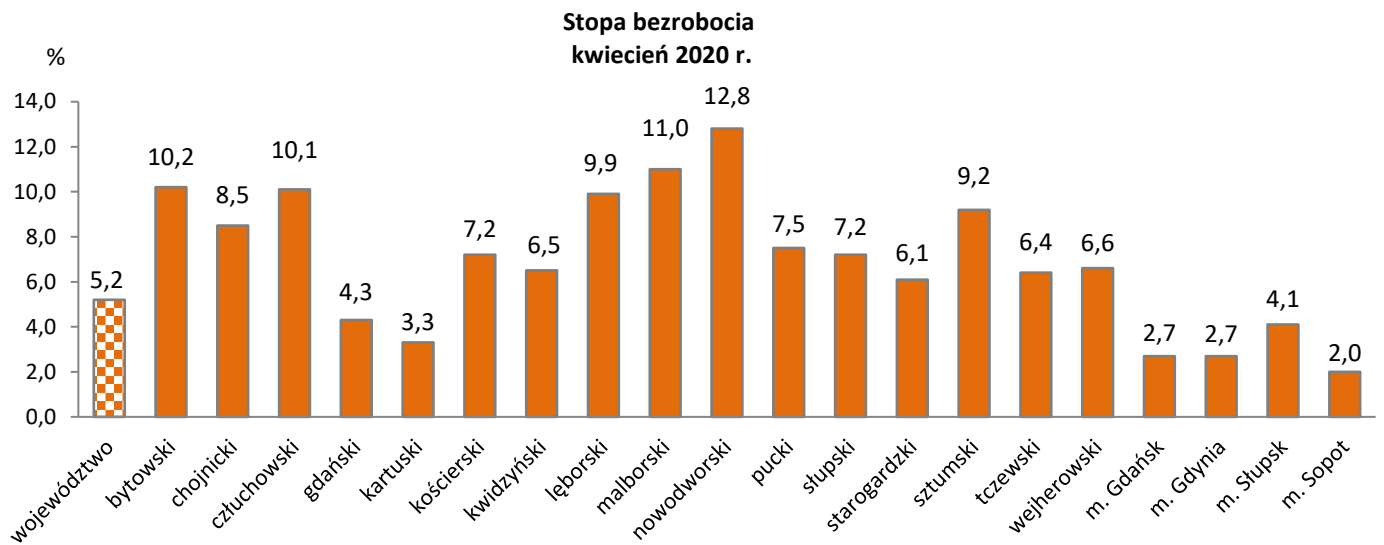


Województwo: 33 846 oświadczeń



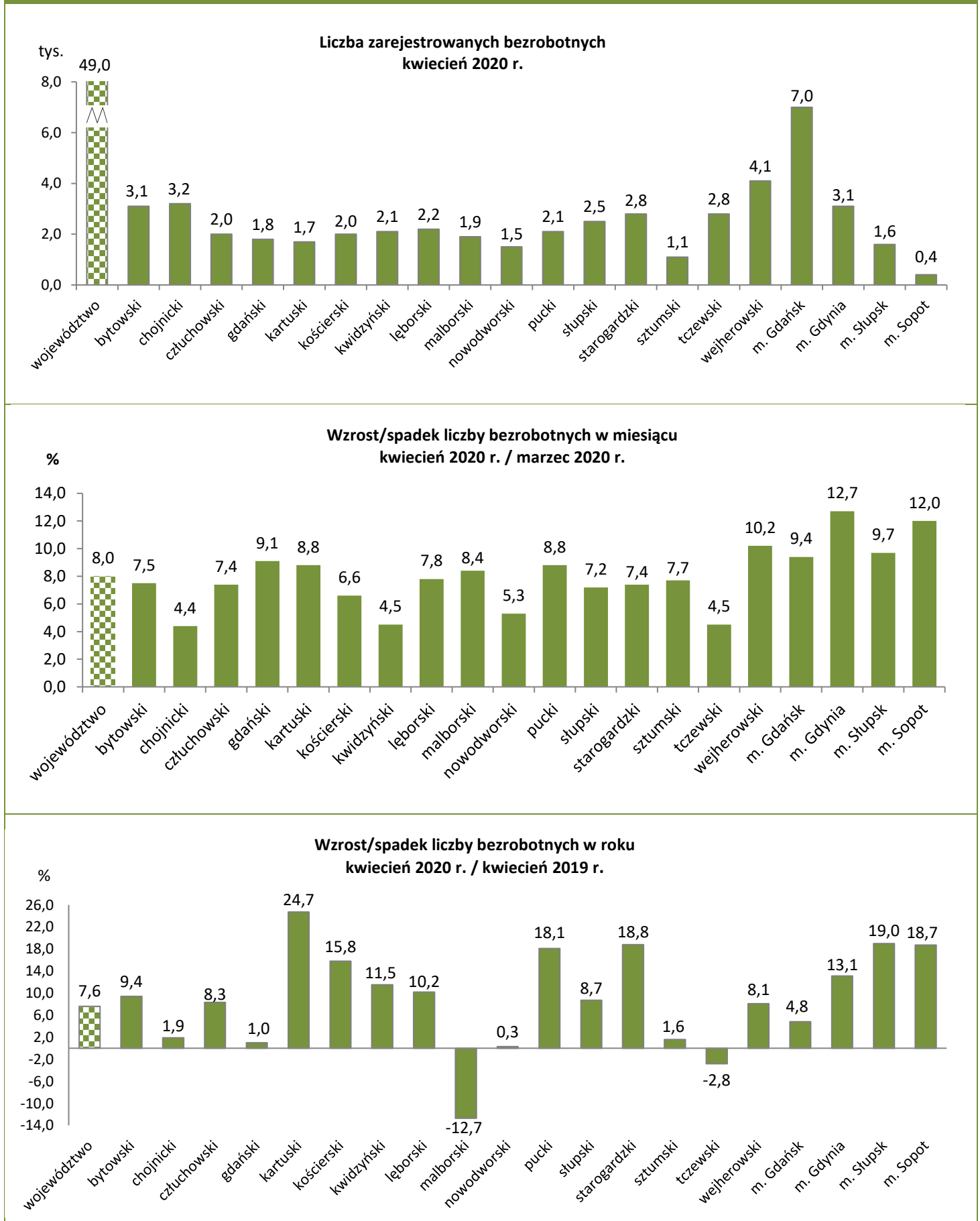
Województwo: 335 zezwoleń

## Stopa bezrobocia w województwie pomorskim według powiatów



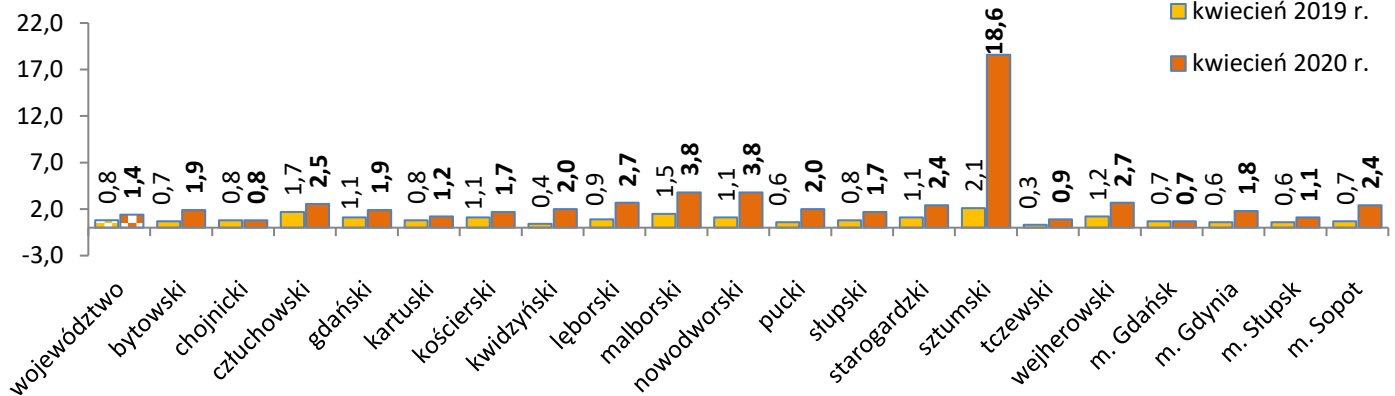


## Bezrobotni w województwie pomorskim według powiatów

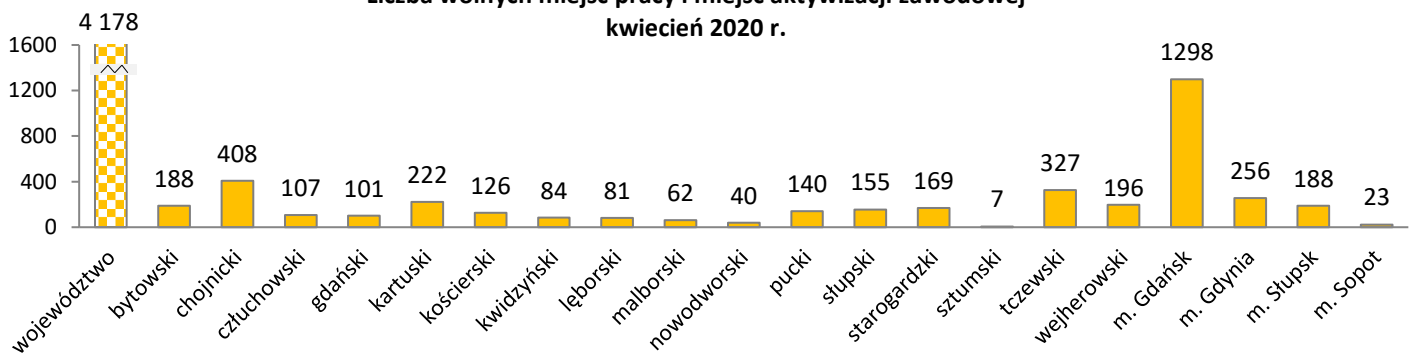


## Oferty pracy w województwie pomorskim według powiatów

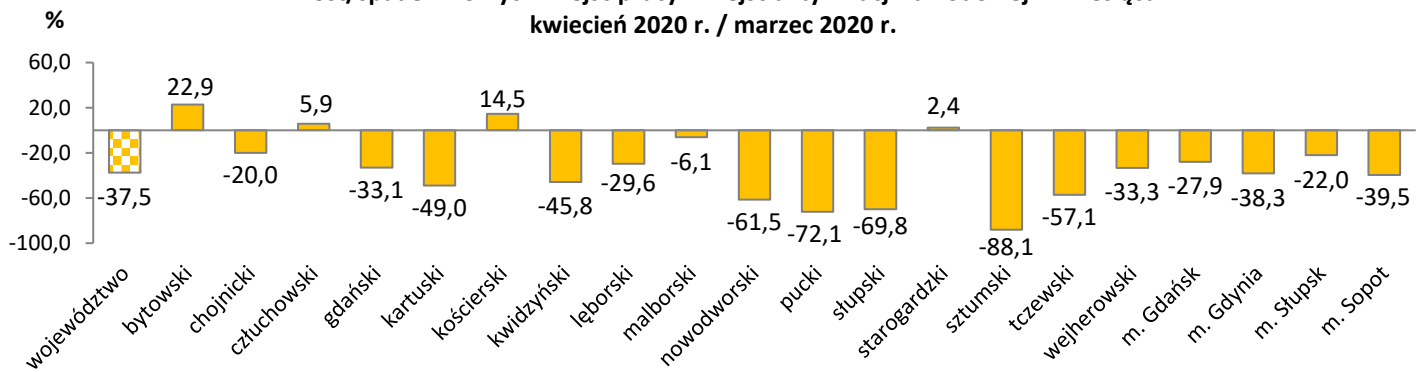
Liczba bezrobotnych zarejestrowanych w powiatowych urzędach pracy przypadająca na 1 wolne miejsce pracy i miejsce aktywizacji zawodowej zgłoszone w tym samym okresie



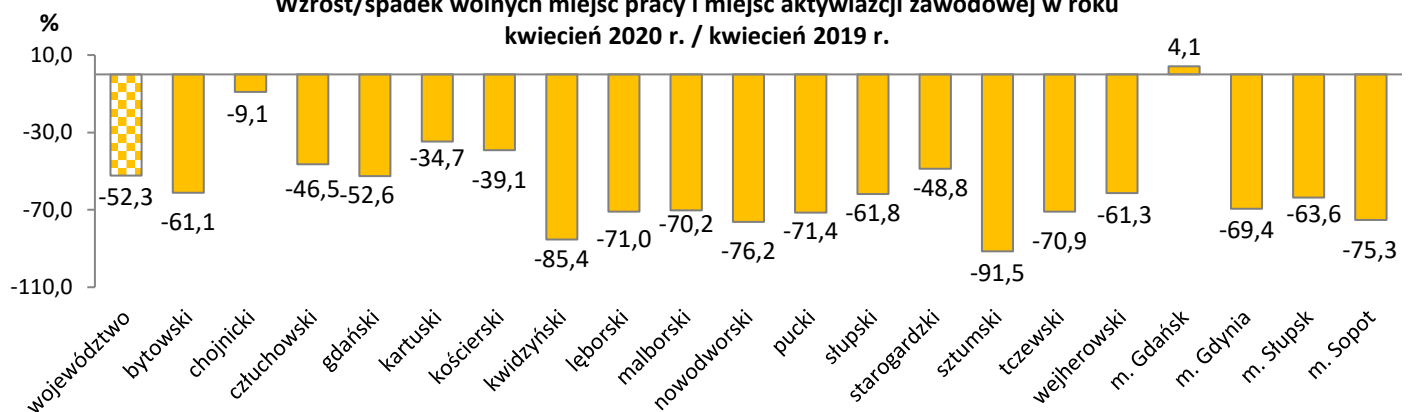
Liczba wolnych miejsc pracy i miejsc aktywizacji zawodowej kwiecień 2020 r.



Wzrost/spadek wolnych miejsc pracy i miejsc aktywizacji zawodowej w miesiącu kwiecień 2020 r. / marzec 2020 r.

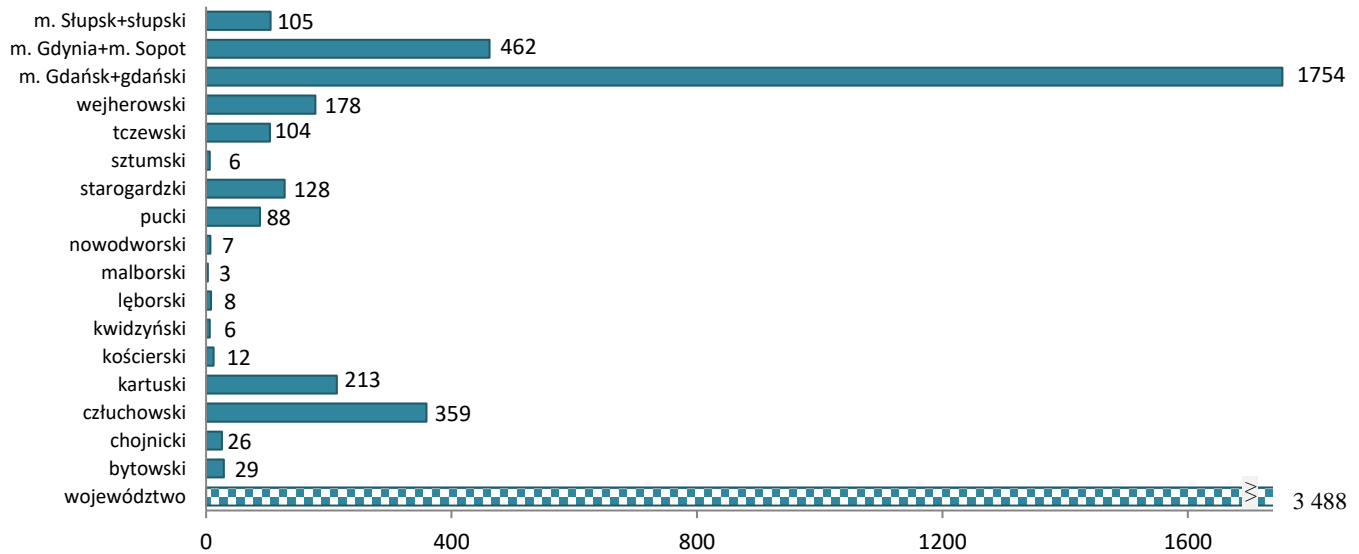


Wzrost/spadek wolnych miejsc pracy i miejsc aktywizacji zawodowej w roku kwiecień 2020 r. / kwiecień 2019 r.

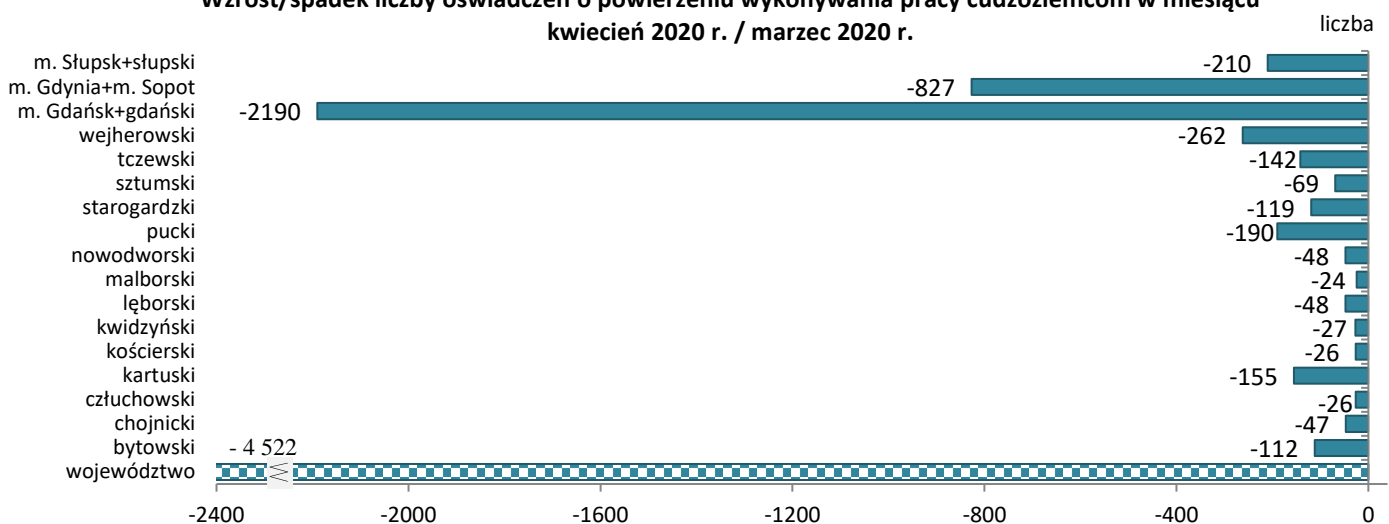


## Oświadczenia w województwie pomorskim według powiatów

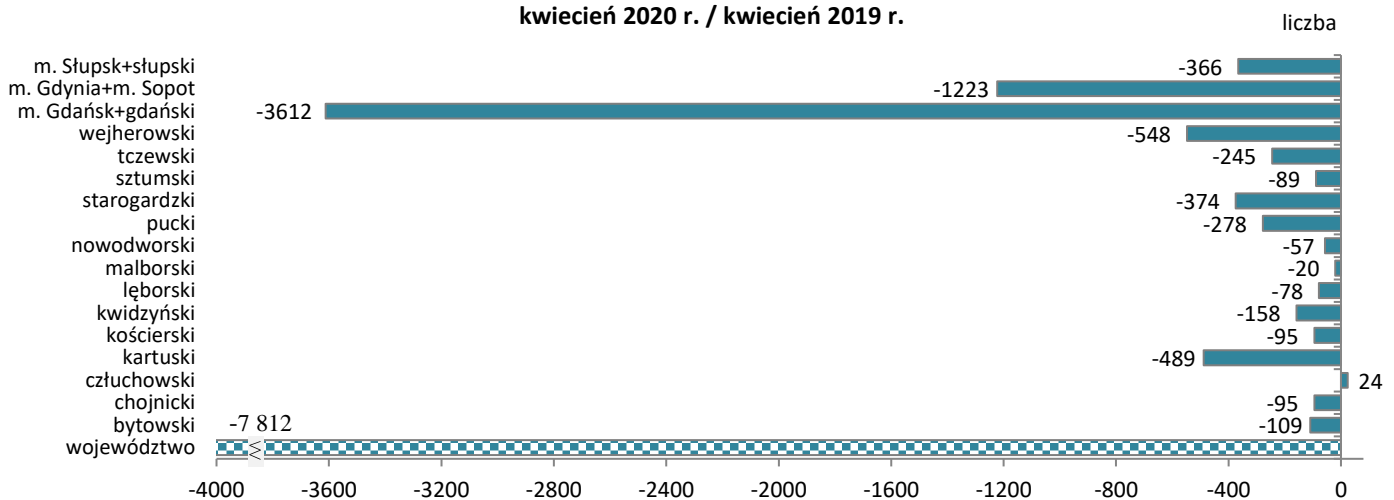
liczba **Oświadczenia o powierzeniu wykonywania pracy cudzoziemcom w kwietniu 2020 r.**



**Wzrost/spadek liczby oświadczeń o powierzeniu wykonywania pracy cudzoziemcom w miesiącu**  
kwiecień 2020 r. / marzec 2020 r.



**Wzrost/spadek liczby oświadczeń o powierzeniu wykonywania pracy cudzoziemcom w roku**  
kwiecień 2020 r. / kwiecień 2019 r.



Źródła informacji: badania statystyczne rynku pracy MRPIPS-01, dane GUS, dane Centralnego Systemu Analityczno-Raportowego z dnia 4.05.2020 r.  
Dane dotyczące cudzoziemców za poszczególne miesiące mogą się różnić ze względu na nowe źródło.