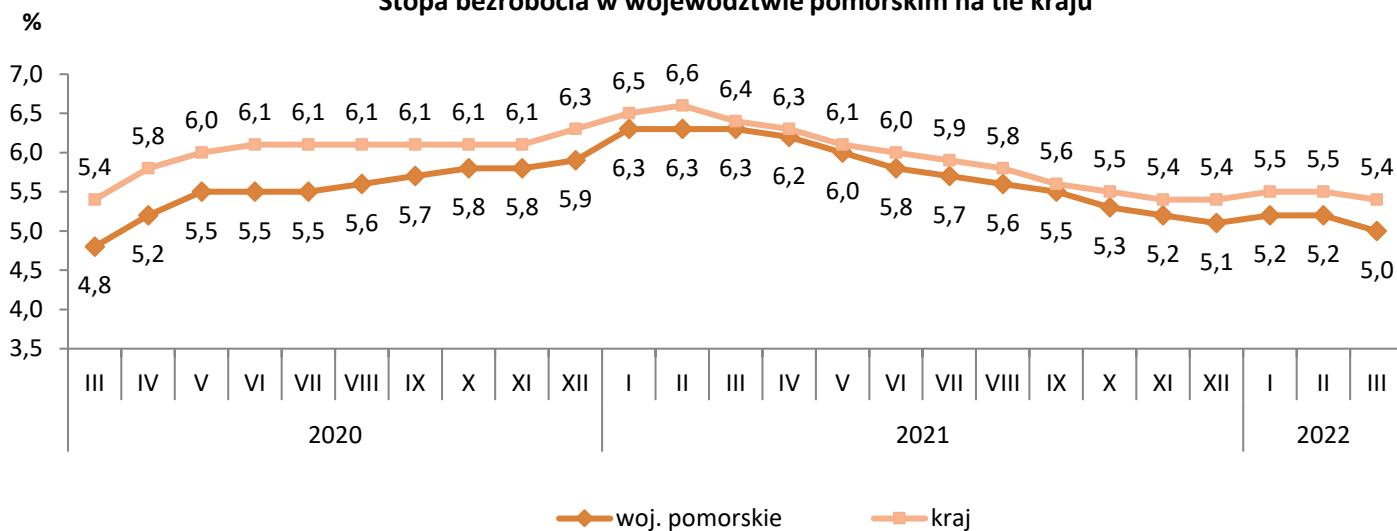


Stopa bezrobocia

- Wg stanu na 31 marca 2022 r. w województwie pomorskim stopa bezrobocia wyniosła **5,0%** i w porównaniu do lutego 2022 r. zmniejszyła się o 0,2 pkt. proc. (w marcu 2021 r. wskaźnik ten wynosił 6,3%).
- Niższa stopa bezrobocia niż w województwie pomorskim wystąpiła w 6 województwach: wielkopolskie (3,1%), śląskie (4,2%), małopolskie (4,5%), mazowieckie (4,6%), dolnośląskie (4,8%) i lubuskie (4,8%).
- Spadek stopy bezrobocia w województwie pomorskim wystąpił w 18 powiatach, największy w powiecie słupskim o 0,5 pkt. proc. W powiecie człuchowskim odnotowano niewielki wzrost, a w lęborskim stopa bezrobocia nie uległa zmianie. Najniższa stopa bezrobocia wystąpiła w Sopocie – 1,6%, a najwyższa w powiatach: nowodworskim – 12,9%, człuchowskim – 11,1% i lęborskim – 10,4%.

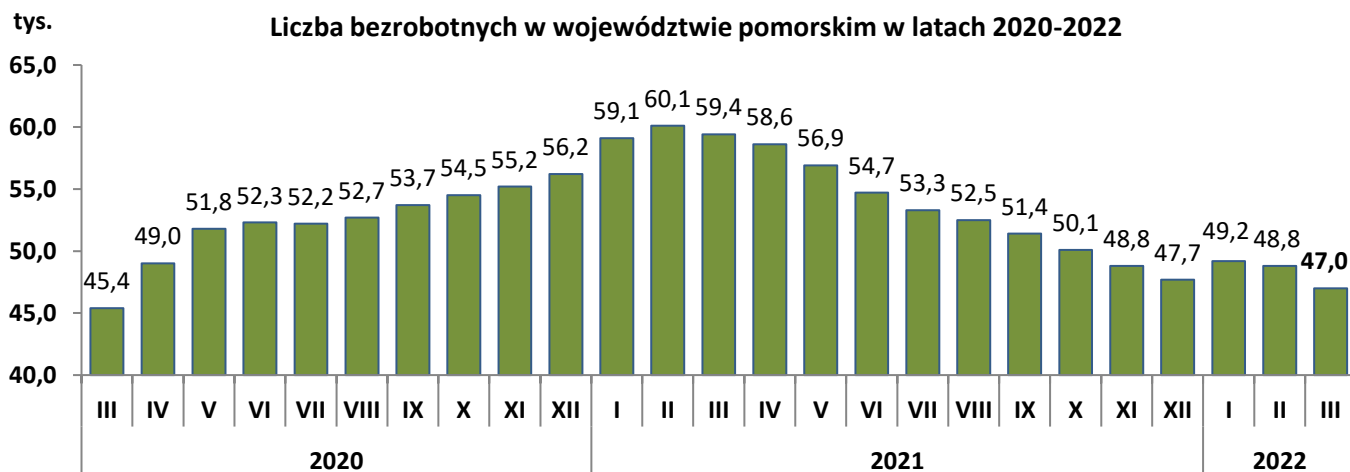
Stopa bezrobocia w województwie pomorskim na tle kraju



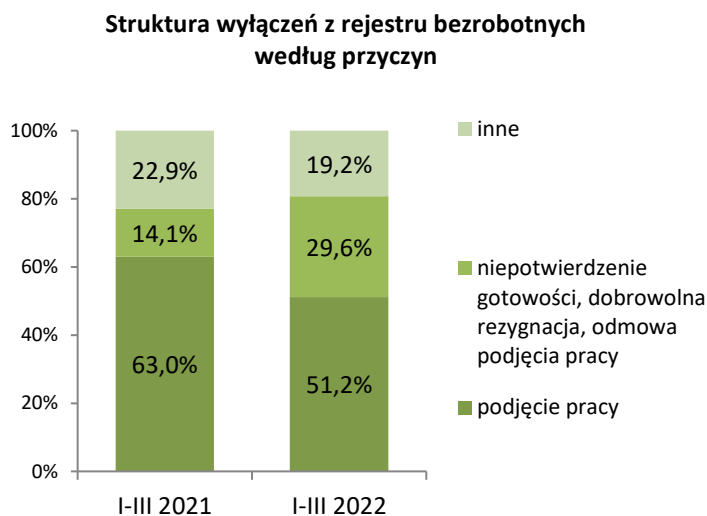
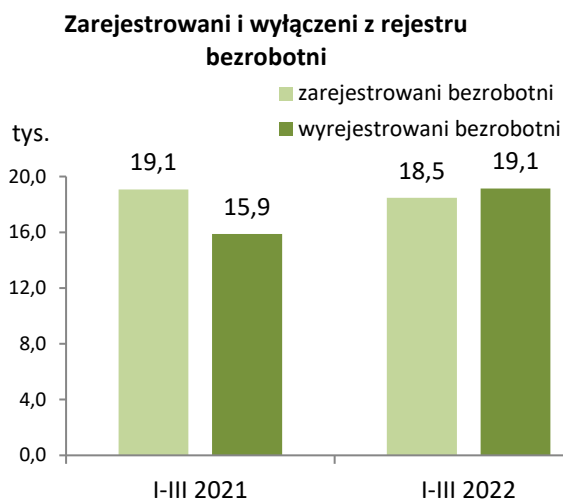
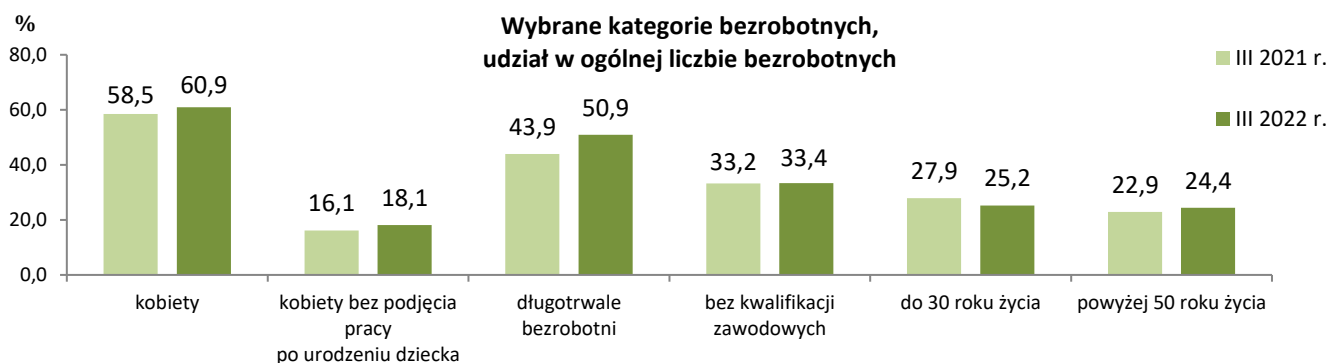
Bezrobotni w województwie pomorskim

- Według stanu na 31 marca 2022 r. liczba zarejestrowanych bezrobotnych wyniosła **47 020** osób. Spadek o 3,7%, tj. o 1 799 osób w stosunku do lutego br. (w porównaniu do marca 2021 r. spadek o 20,9%, tj. o 12 387 osób). Spadek bezrobocia dotyczył większości powiatów, największy wystąpił w Słupsku (o 6,9%) oraz w powiecie kościerskim (o 6,3%). Zaś niewielki wzrost bezrobocia wystąpił jedynie w powiecie człuchowskim (o 0,6%).
- 60,9% (28 643 osoby) ogółu bezrobotnych stanowiły kobiety, 33,4% (15 715) - osoby bez kwalifikacji zawodowych, 25,2% (11 834) - osoby młode w wieku do 30 roku życia, 50,9% (23 940) – długotrwale bezrobotni.
- W porównaniu do marca 2021 r. zmniejszył się udział osób bezrobotnych do 30 roku życia (z 27,9% do 25,2% w marcu 2022 r.). Natomiast istotnie wzrósł odsetek osób długotrwale bezrobotnych (z 43,9% do 50,9% w marcu 2022 r.) oraz osób powyżej 50 roku życia (z 22,9% do 24,4% w marcu 2022 r.).
- W marcu 2022 r. powiatowe urzędy pracy zarejestrowały 6 364 osoby bezrobotne, a wyrejestrowały 8 163 osoby.

Liczba bezrobotnych w województwie pomorskim w latach 2020-2022



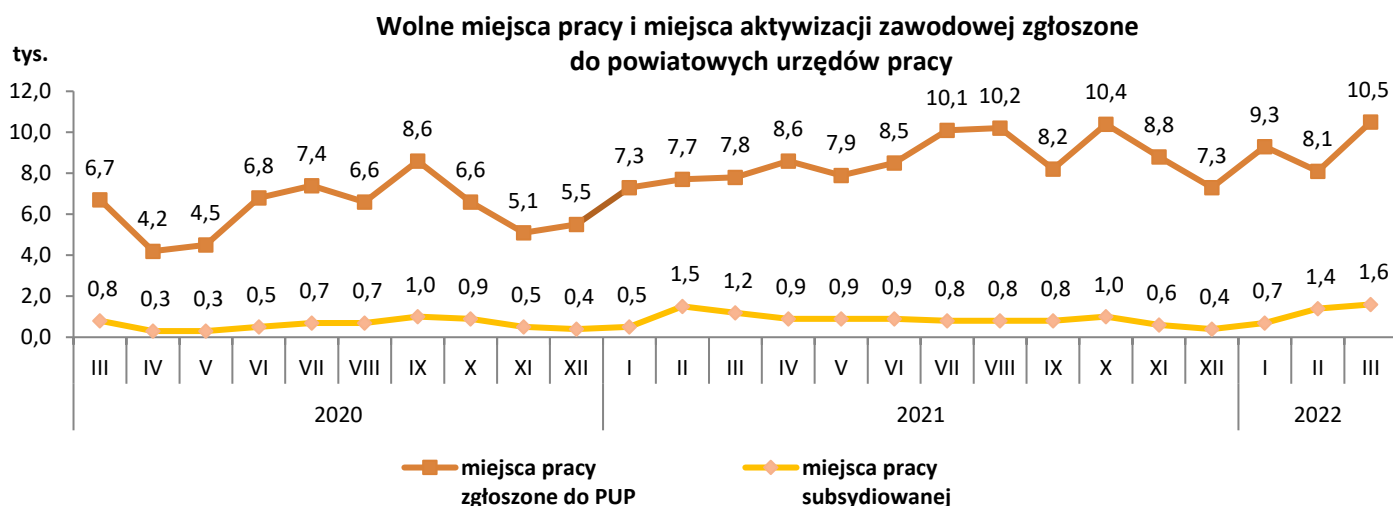
Bezrobotni w województwie pomorskim



Ze względu na zaokrąglenia danych, składniki mogą nie sumować się do 100%.

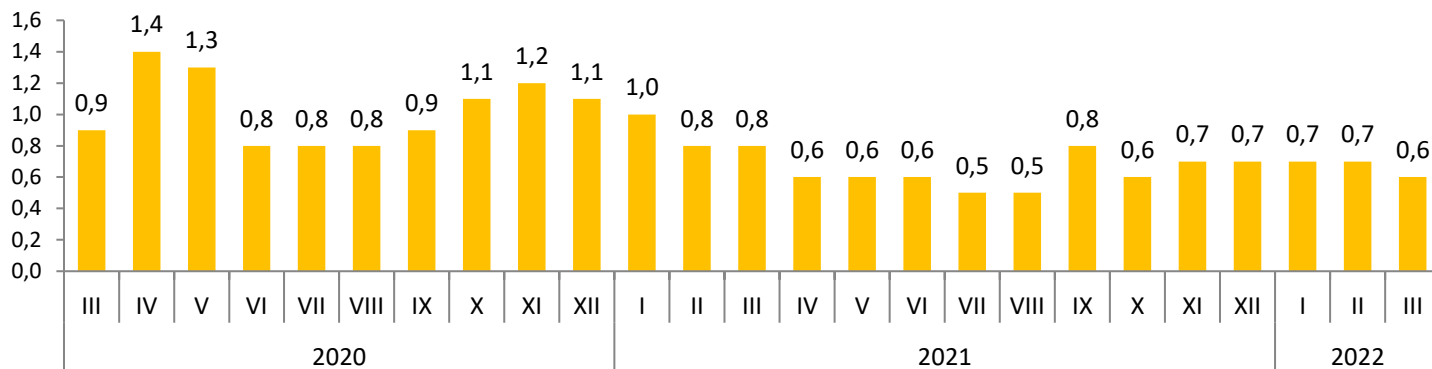
Oferty pracy w województwie pomorskim

- W marcu 2022 r. pracodawcy zgłosili do powiatowych urzędów pracy **10 542** oferty pracy, tj. o 30,7% (o 2 474 miejsca) więcej niż w lutym br. i o 35,6% (o 2 769 miejsc) więcej niż w tym samym okresie 2021 r.
- Wzrost ofert pracy w porównaniu do lutego 2022 r. wystąpił w 15 powiatach, największy w powiecie lęborskim o 157,8% (333 oferty) i w powiecie chojnickim o 146,3% (379 miejsc). W pozostałych powiatach zanotowano spadek ofert pracy, największy w powiecie bytowskim o 27,5% (61 ofert).
- Na jedno wolne miejsce pracy i miejsce aktywizacji zawodowej zgłoszone w marcu 2022 r. przypadło 0,6 zarejestrowanej osoby bezrobotnej (w marcu 2021 r. było to 0,8 osoby).



Oferty pracy w województwie pomorskim

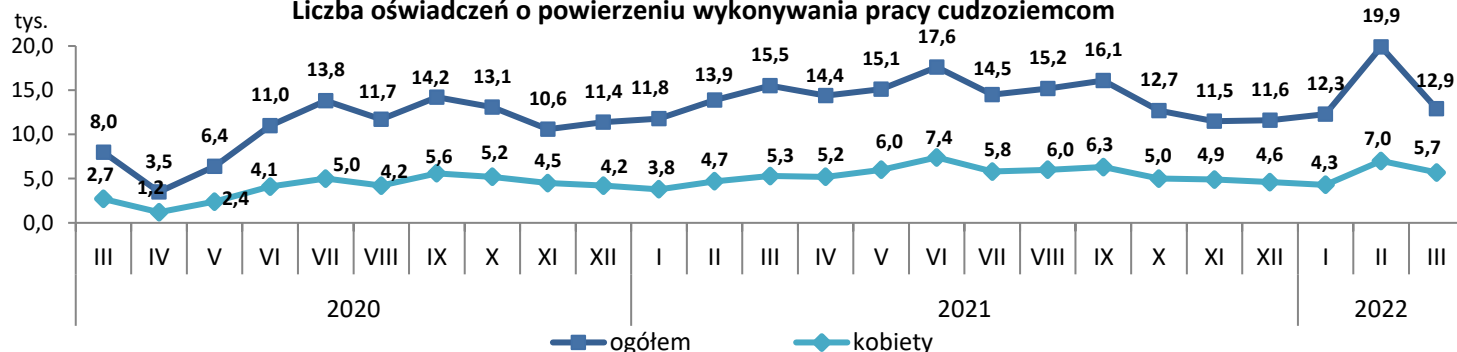
Liczba bezrobotnych zarejestrowanych w miesiącu przypadająca na 1 miejsce pracy i miejsce aktywizacji zawodowej zgłoszone w tym samym okresie



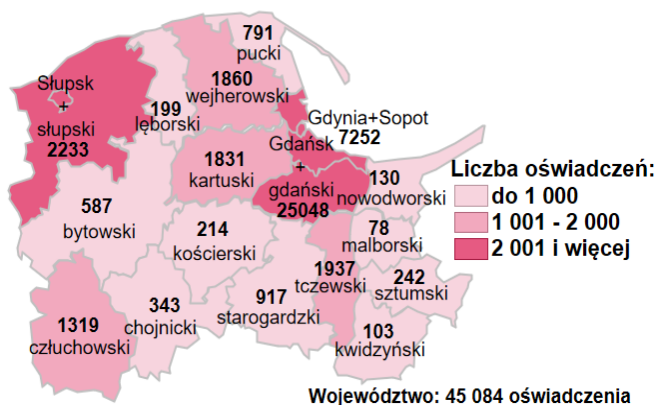
Zatrudnianie cudzoziemców w województwie pomorskim

- W marcu 2022 r. powiatowe urzędy pracy wpisały do ewidencji **12 876** oświadczeń o powierzeniu wykonywania pracy obywatelom Republiki Armenii, Republiki Białorusi, Republiki Mołdawii, Federacji Rosyjskiej, Gruzji i Ukrainy bez konieczności uzyskania zezwolenia na pracę z tego: 7 522 dotyczyło obywateli Ukrainy, 2 857 – Białorusi, 1 686 – Gruzji, 494 – Mołdawii, 225 – Rosji i 92 – Armenii.
- Około 44% (tj. 5 682) zarejestrowanych oświadczeń dotyczyło kobiet.
- W porównaniu do lutego 2022 r. liczba oświadczeń spadła o 35,2% (tj. o 7 008 oświadczeń).
- Ponad 60% wszystkich oświadczeń zarejestrowano w Gdańskim Urzędzie Pracy.

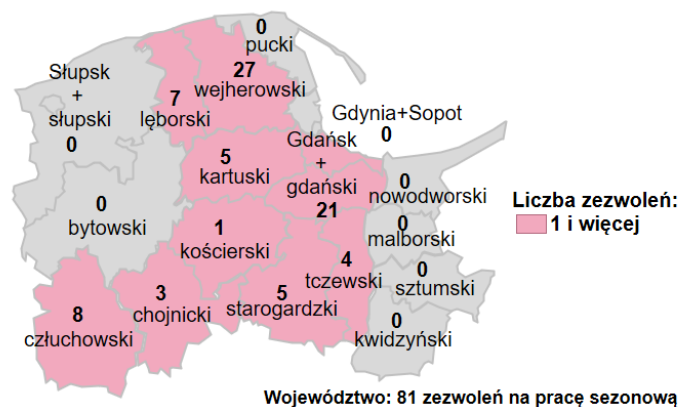
Liczba oświadczeń o powierzeniu wykonywania pracy cudzoziemcom



Oświadczenia o powierzeniu wykonywania pracy cudzoziemcom wpisane do ewidencji oświadczeń przez powiatowe urzędy pracy styczeń - marzec 2022 r.

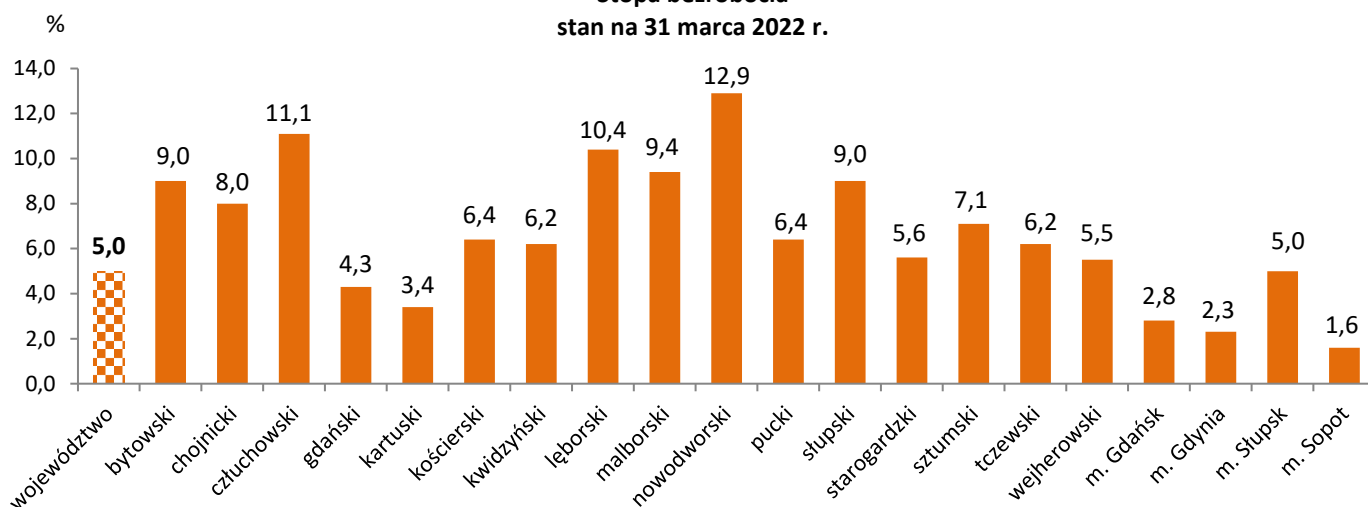


Zezwolenia na pracę sezonową dla cudzoziemców wydane w powiatowych urzędach pracy styczeń - marzec 2022 r.

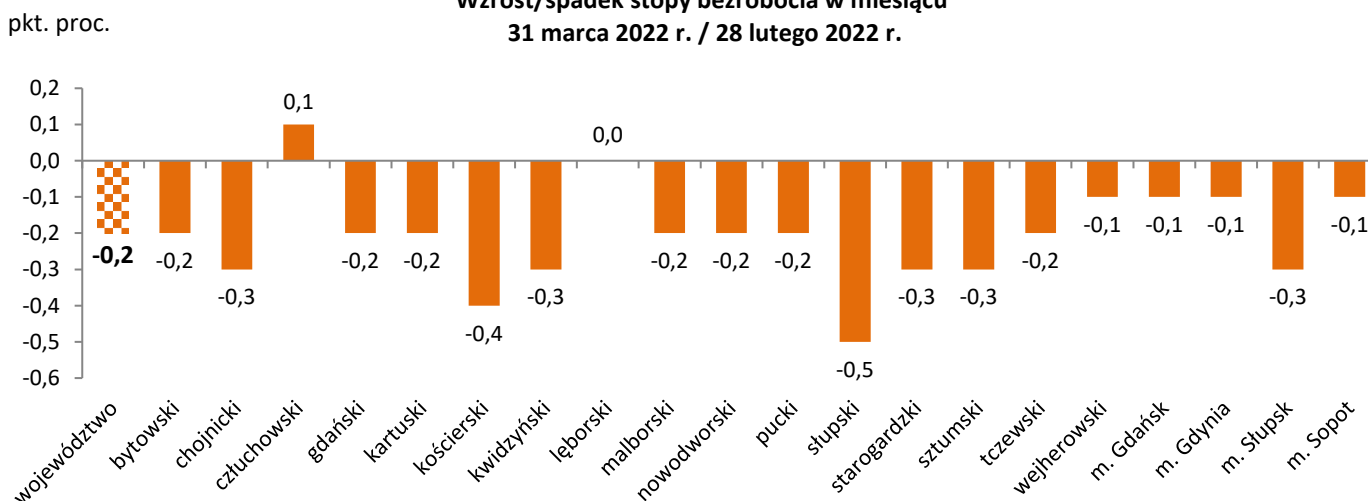


Stopa bezrobocia w województwie pomorskim według powiatów

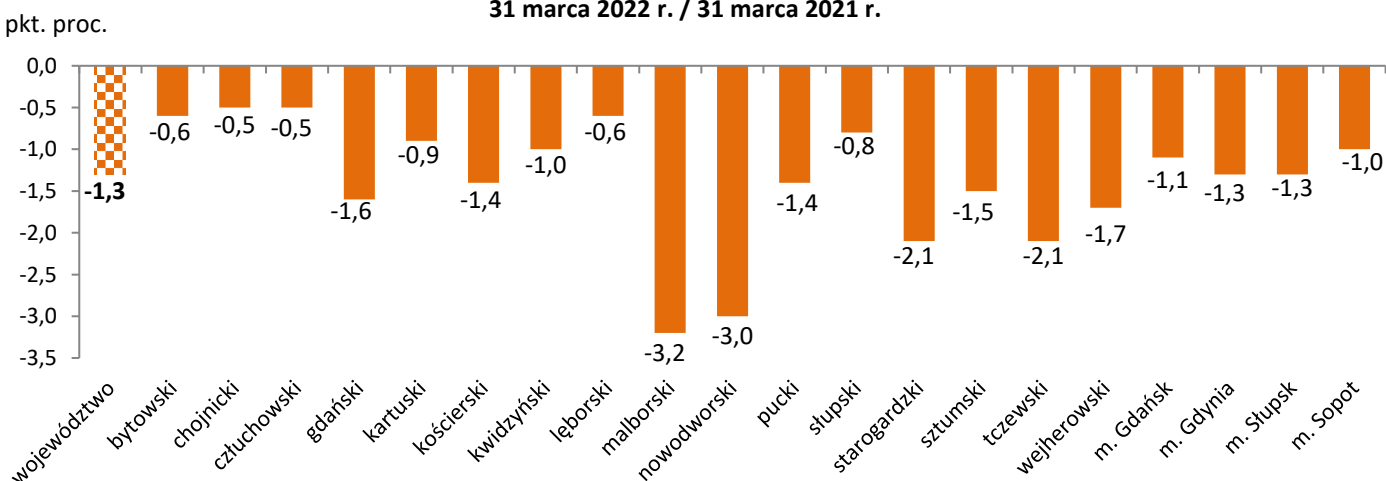
Stopa bezrobocia
stan na 31 marca 2022 r.



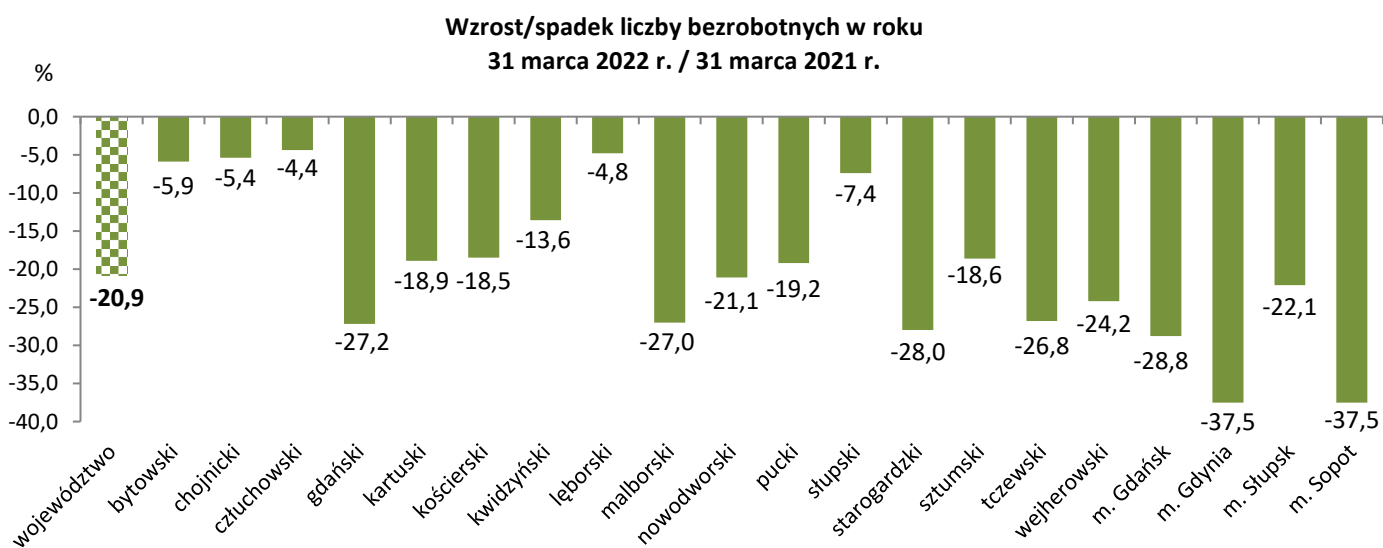
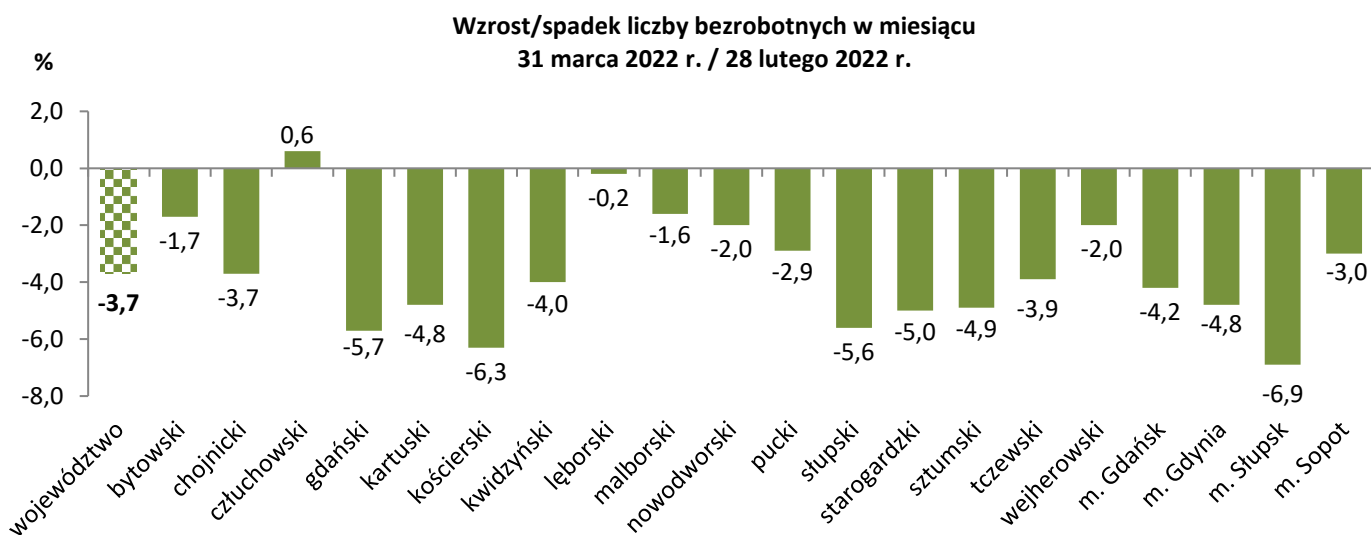
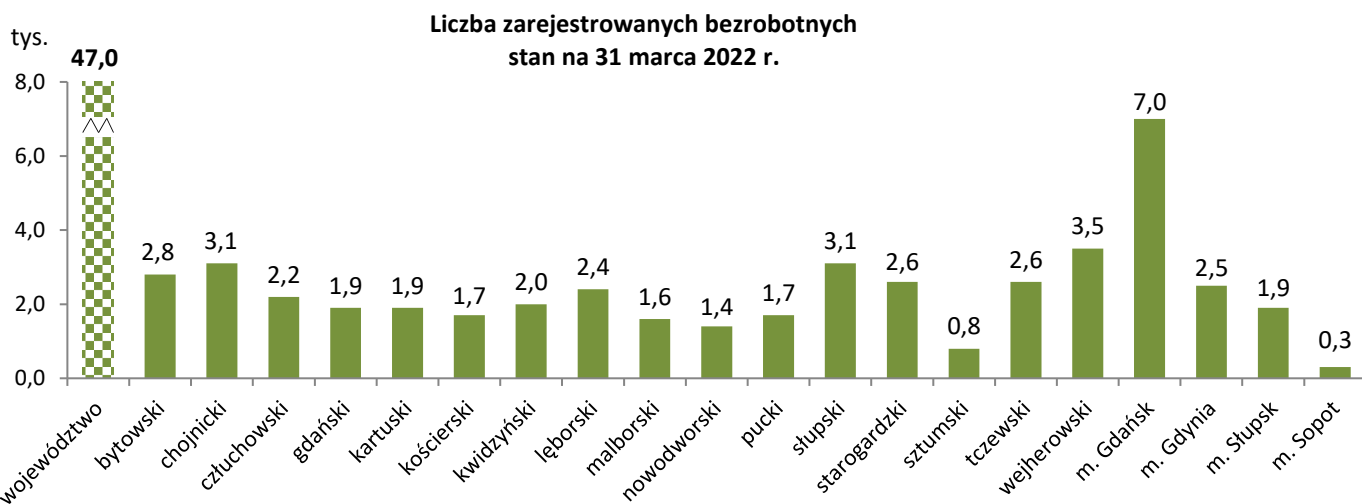
Wzrost/spadek stopy bezrobocia w miesiącu
31 marca 2022 r. / 28 lutego 2022 r.



Wzrost/spadek stopy bezrobocia w roku
31 marca 2022 r. / 31 marca 2021 r.

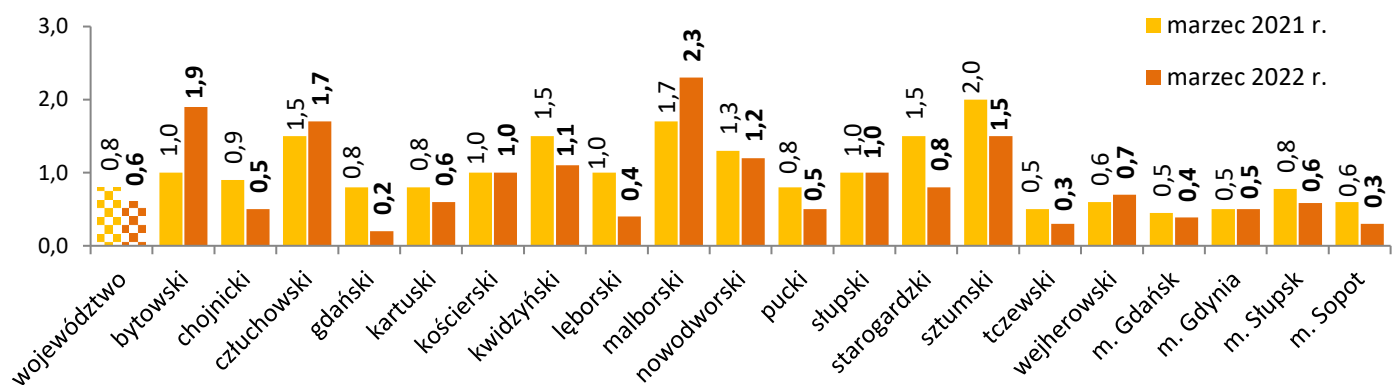


Bezrobotni w województwie pomorskim według powiatów

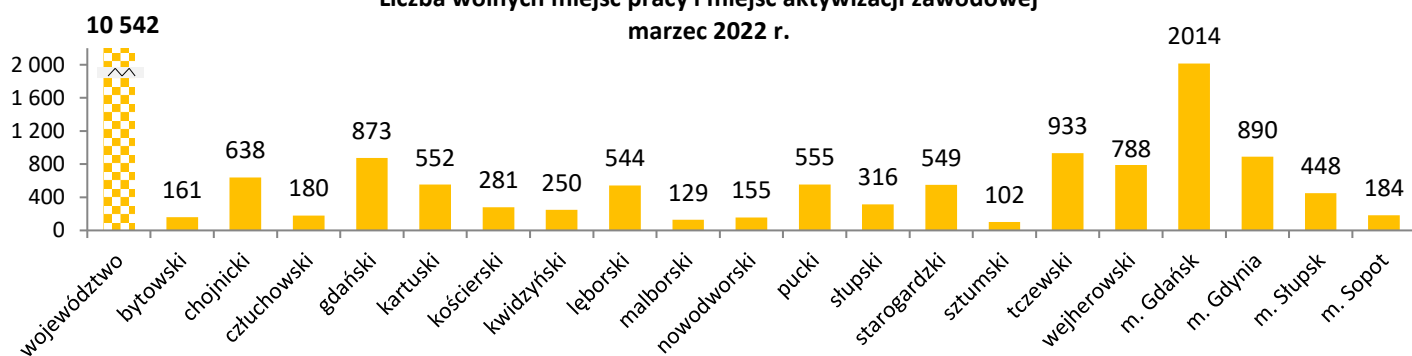


Oferty pracy w województwie pomorskim według powiatów

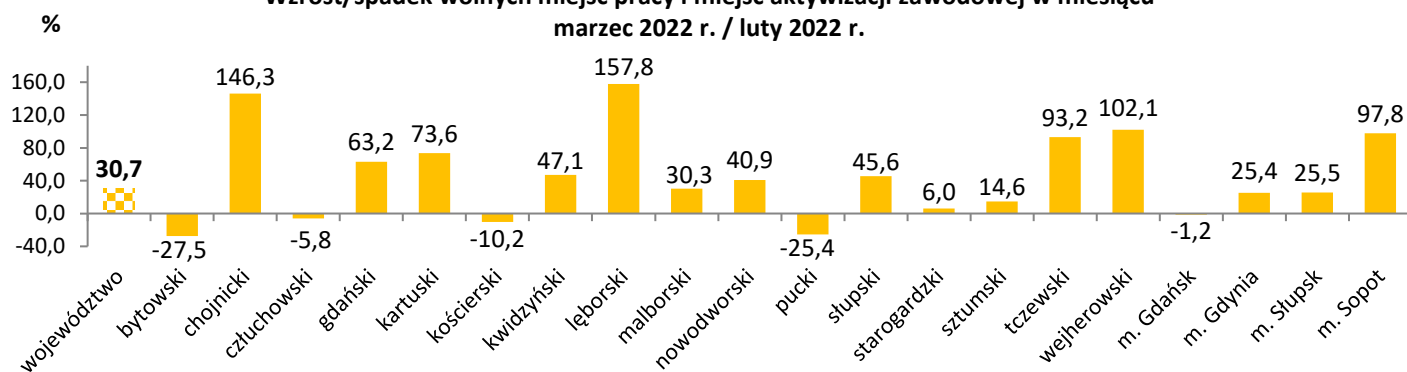
Liczba bezrobotnych zarejestrowanych w powiatowych urzędach pracy przypadająca na 1 wolne miejsce pracy i miejsce aktywizacji zawodowej zgłoszone w tym samym okresie



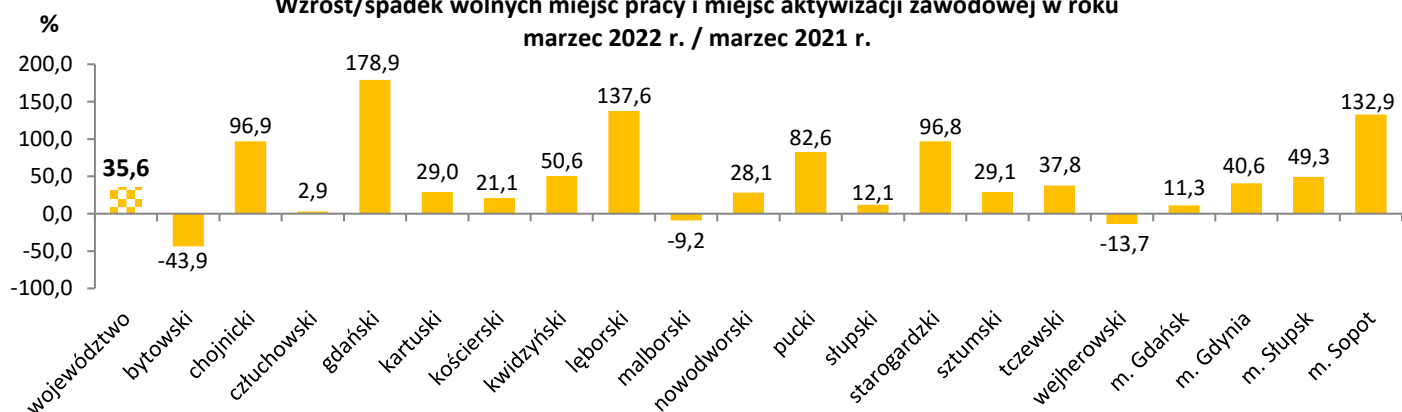
Liczba wolnych miejsc pracy i miejsc aktywizacji zawodowej marzec 2022 r.



Wzrost/spadek wolnych miejsc pracy i miejsc aktywizacji zawodowej w miesiącu marzec 2022 r. / luty 2022 r.

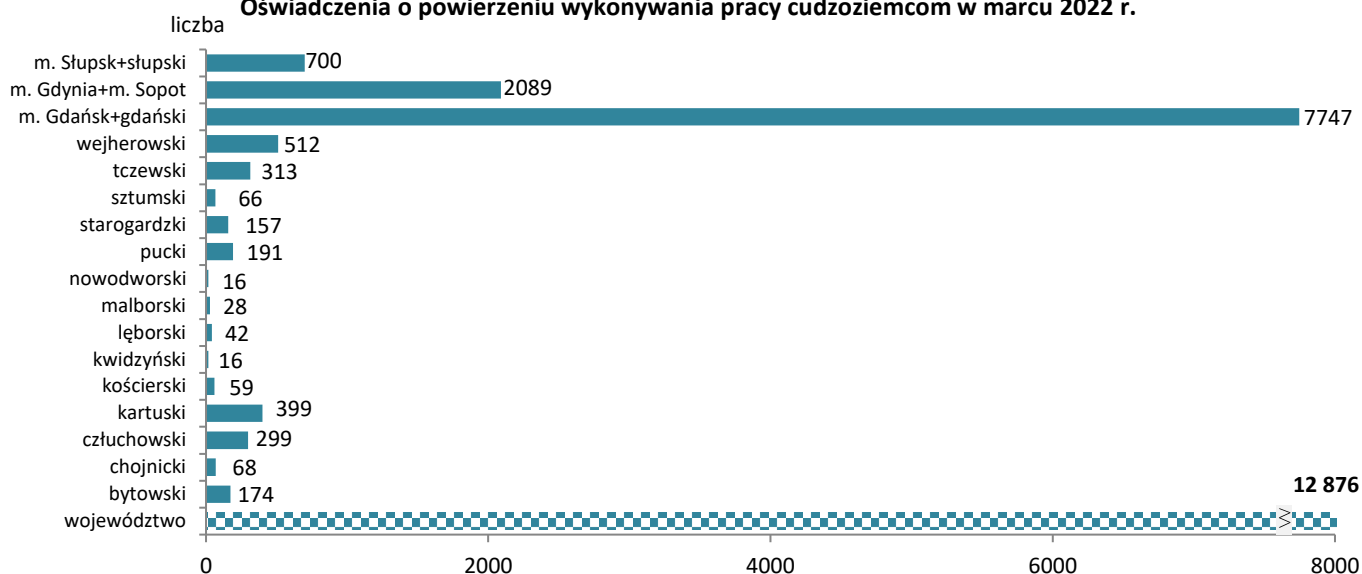


Wzrost/spadek wolnych miejsc pracy i miejsc aktywizacji zawodowej w roku marzec 2022 r. / marzec 2021 r.

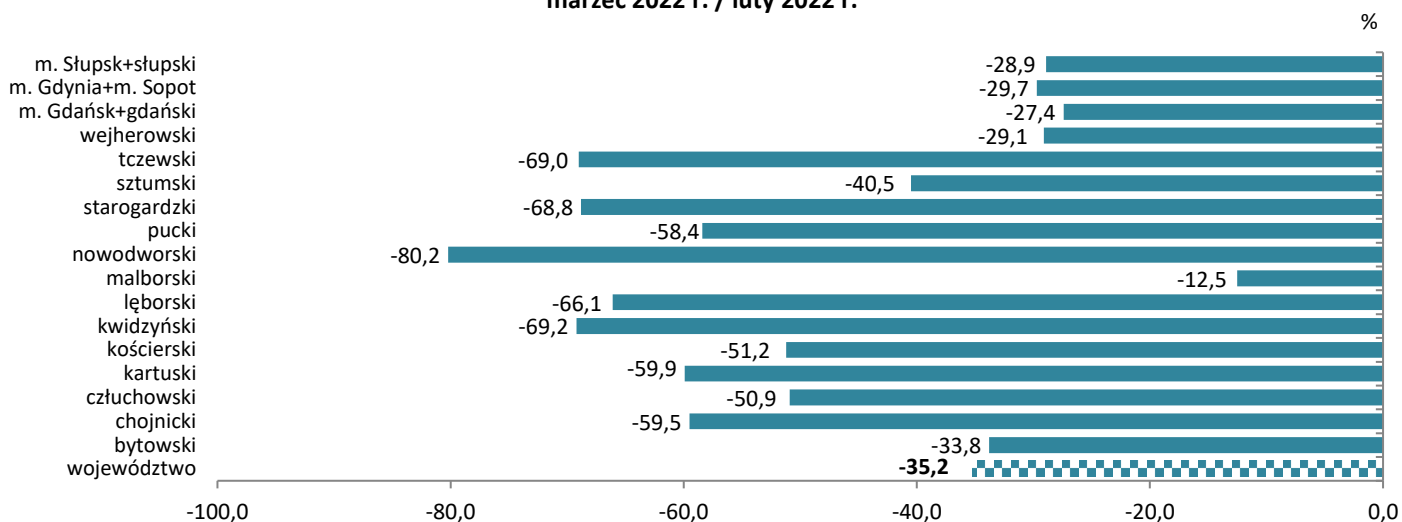


Oświadczenia w województwie pomorskim według powiatów

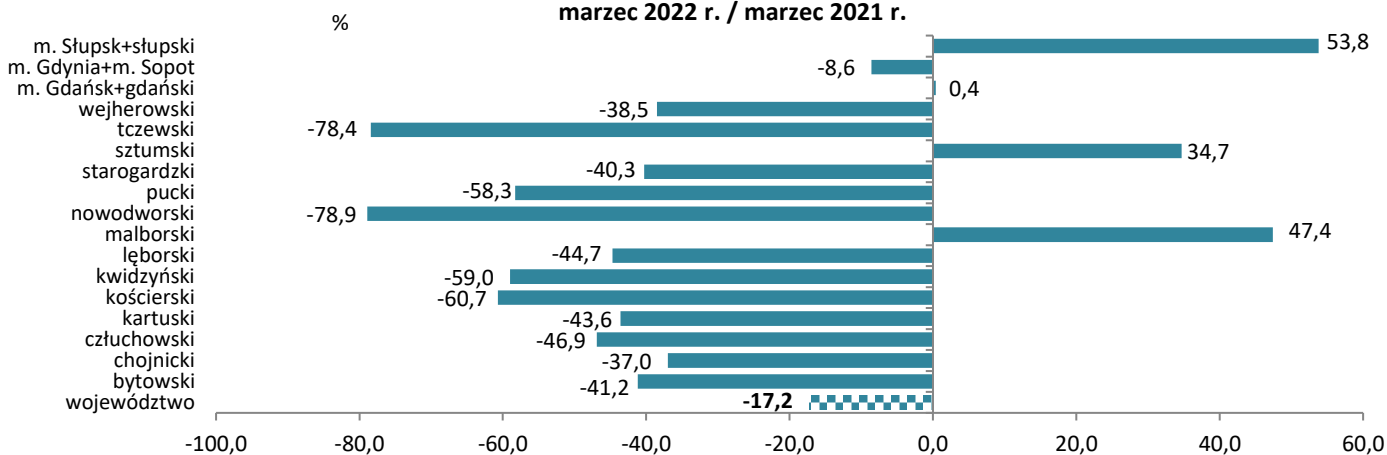
Oświadczenia o powierzeniu wykonywania pracy cudzoziemcom w marcu 2022 r.



Wzrost/spadek liczby oświadczeń o powierzeniu wykonywania pracy cudzoziemcom w miesiącu marzec 2022 r. / luty 2022 r.



Wzrost/spadek liczby oświadczeń o powierzeniu wykonywania pracy cudzoziemcom w roku marzec 2022 r. / marzec 2021 r.



Źródła informacji: badania statystyczne rynku pracy MRIPS-01, dane GUS, dane Centralnego Systemu Analityczno-Raportowego z dnia 7.04.2022 r.
Dane dotyczące cudzoziemców za poszczególne miesiące mogą się różnić ze względu na nowe źródło.