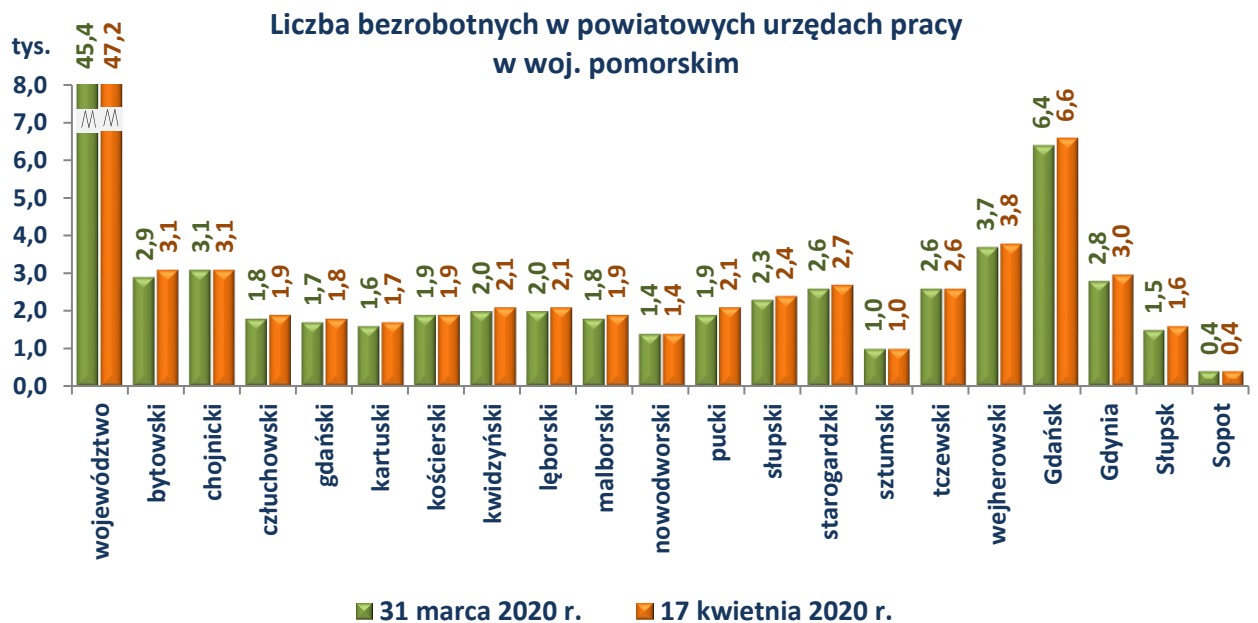


## Szacunkowe dane o rynku pracy w województwie pomorskim - I połowa kwietnia 2020 r.



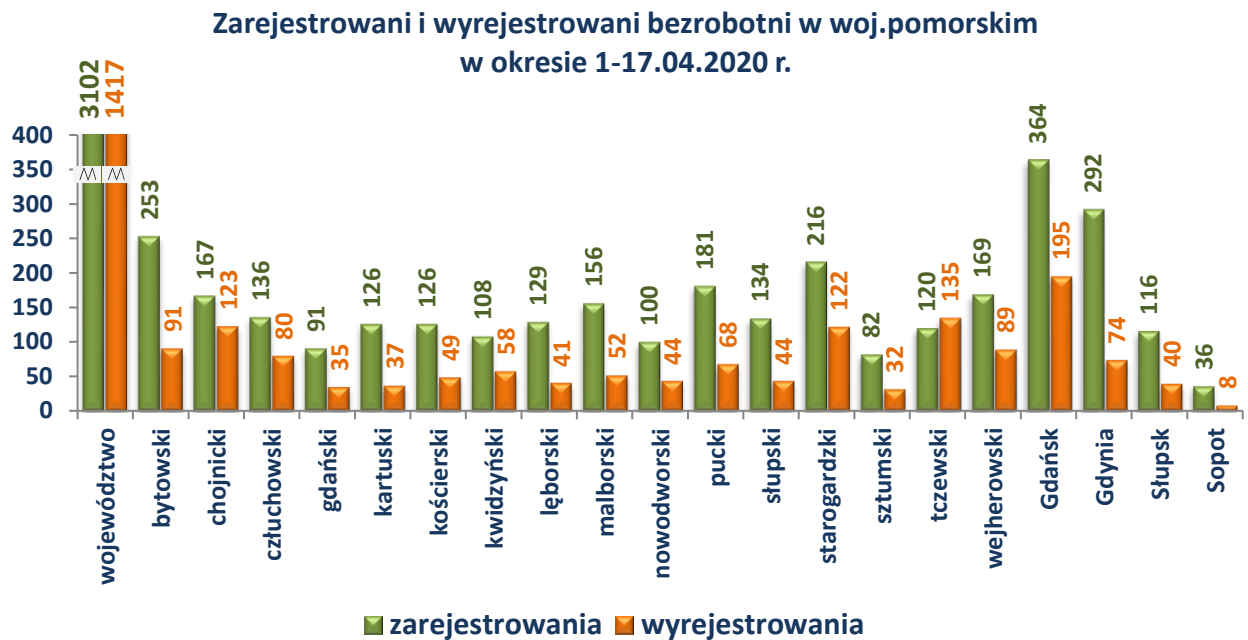
### Bezrobotni

#### Bezrobotni w powiatowych urzędach pracy w woj. pomorskim

Powiat	Liczba bezrobotnych stan na		wzrost/spadek [liczba osób]	wzrost/spadek [%]
	31 marca 2020 r.	17 kwietnia 2020 r.		
bytowski	2 899	3 061	162	5,6%
chojnicki	3 095	3 139	44	1,4%
człuchowski	1 844	1 895	51	2,8%
gdański	1 687	1 751	64	3,8%
kartuski	1 598	1 687	89	5,6%
kościerski	1 865	1 942	77	4,1%
kwidzyński	2 004	2 054	50	2,5%
łęborski	2 039	2 130	91	4,5%
malborski	1 771	1 875	104	5,9%
nowodworski	1 388	1 444	56	4,0%
pucki	1 941	2 054	113	5,8%
słupski	2 295	2 389	94	4,1%
starogardzki	2 612	2 706	94	3,6%
sztumski	989	1 039	50	5,1%
tczewski	2 647	2 632	-15	-0,6%
wejherowski	3 724	3 804	80	2,1%
Gdańsk	6 432	6 645	213	3,3%
Gdynia	2 750	2 971	221	8,0%
Słupsk	1 482	1 560	78	5,3%
Sopot	351	379	28	8,0%
<b>województwo</b>	<b>45 413</b>	<b>47 157</b>	<b>1 744</b>	<b>3,8%</b>

Źródło: Sprawozdanie o rynku pracy MRPiPS-01.

## Szacunkowe dane o rynku pracy w województwie pomorskim - I połowa kwietnia 2020 r.

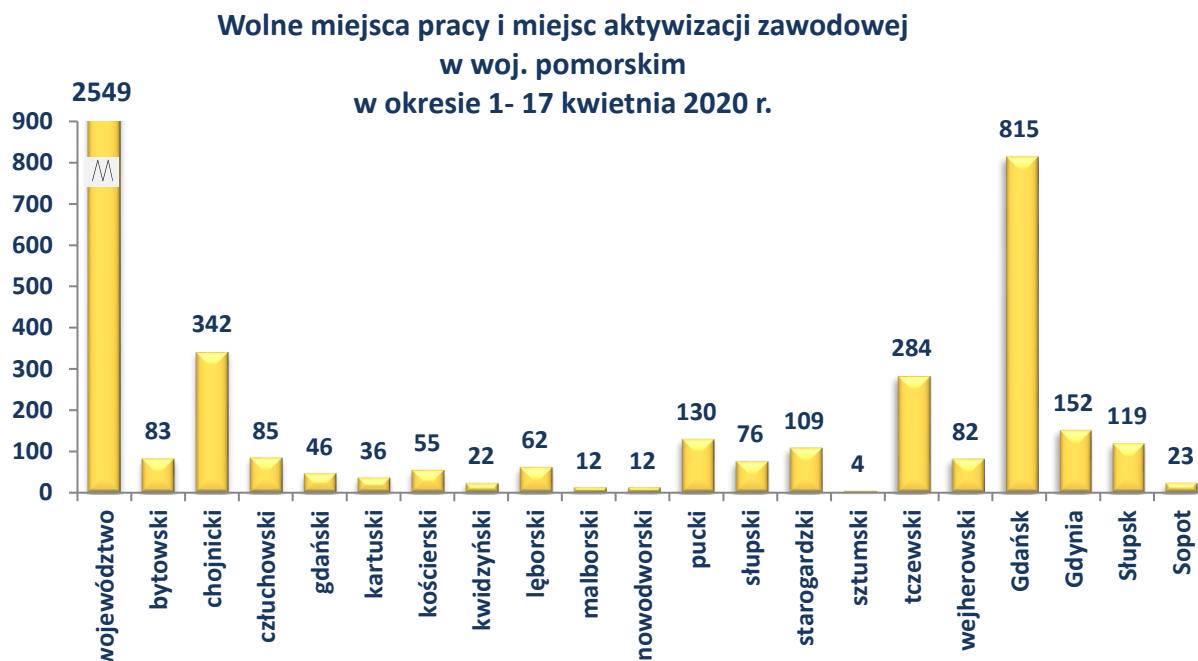


### Zarejestrowani i wyrejestrowani w powiatowych urzędach pracy w woj. pomorskim

Powiat	Bezrobotni zarejestrowani w okresie		Osoby wyłączone z ewidencji bezrobotnych w okresie	
	marzec 2020 r.	1 - 17 kwietnia 2020 r.	marzec 2020 r.	1 - 17 kwietnia 2020 r.
bytowski	313	253	285	91
chojnicki	318	167	344	123
człuchowski	257	136	260	80
gdański	177	91	147	35
kartuski	291	126	245	37
kościerski	245	126	242	49
kwidzyński	251	108	204	58
łęborski	194	129	189	41
malborski	206	156	264	52
nowodworski	199	100	182	44
pucki	281	181	236	68
słupski	235	134	268	44
starogardzki	438	216	386	122
sztumski	114	82	144	32
tczewski	300	120	343	135
wejherowski	581	169	515	89
Gdańsk	725	364	642	195
Gdynia	480	292	316	74
Słupsk	213	116	247	40
Sopot	53	36	26	8
<b>województwo</b>	<b>5871</b>	<b>3102</b>	<b>5485</b>	<b>1417</b>

Źródło: Sprawozdanie o rynku pracy MRPIPS-01.

## Szacunkowe dane o rynku pracy w województwie pomorskim - I połowa kwietnia 2020 r.



### Wolne miejsca pracy i miejsca aktywizacji zawodowej zgłoszone do powiatowych urzędów pracy w woj. pomorskim

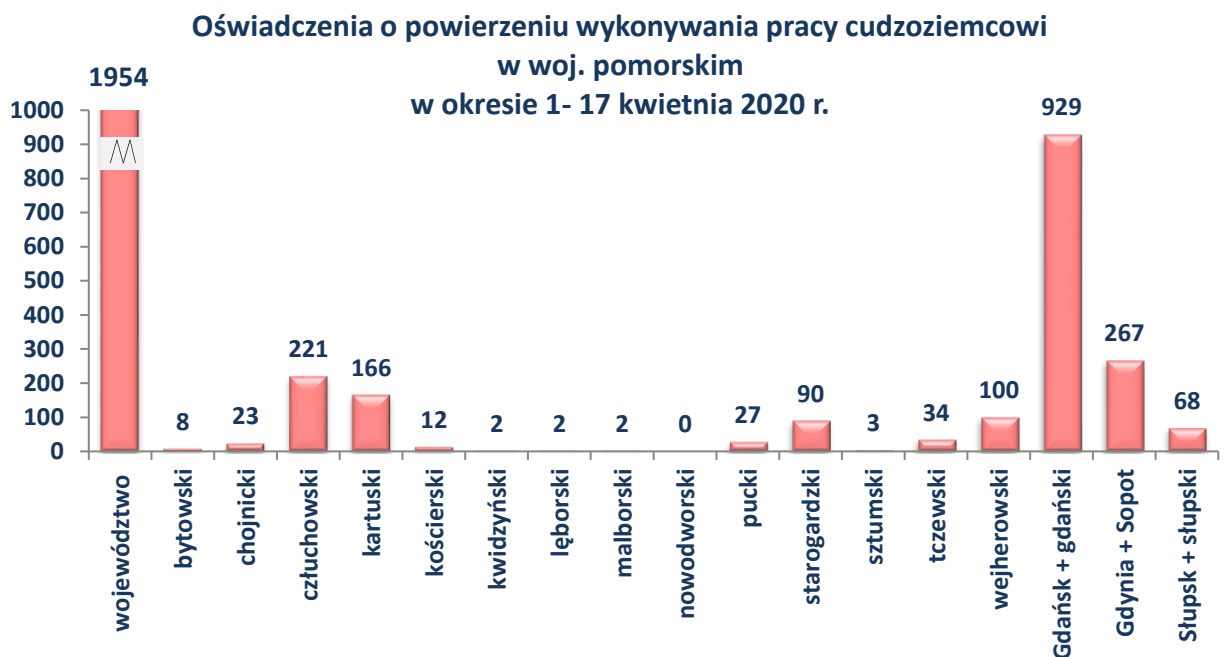
Powiat	Wolne miejsca pracy i miejsca aktywizacji zawodowej w okresie	
	marzec 2020 r.	1 - 17 kwietnia 2020 r.
bytowski	153	83
chojnicki	510	342
człuchowski	101	85
gdański	151	46
kartuski	435	36
kościerski	110	55
kwidzyński	155	22
łęborski	115	62
malborski	66	12
nowodworski	104	12
pucki	502	130
słupski	513	76
starogardzki	165	109
sztumski	59	4
tczewski	762	284
wejherowski	294	82
Gdańsk	1800	815
Gdynia	415	152
Słupsk	241	119
Sopot	38	23
<b>województwo</b>	<b>6 689</b>	<b>2 549</b>

Źródło: Sprawozdanie o rynku pracy MRPIPS-01.

Oferty pracy

## Szacunkowe dane o rynku pracy w województwie pomorskim - I połowa kwietnia 2020 r.

Oświadczenia o zatrudnienie cudzoziemców



### Oświadczenia o powierzeniu wykonywania pracy cudzoziemcovi wpisane do ewidencji PUP

Powiat	Liczba oświadczeń o powierzeniu wykonywania pracy cudzoziemcovi wpisanych do ewidencji PUP w okresie	
	marzec 2020 r.	1 - 17 kwietnia 2020 r.
bytowski	141	8
chojnicki	73	23
człuchowski	385	221
kartuski	368	166
kościerski	38	12
kwidzyński	33	2
łęborski	56	2
malborski	27	2
nowodworski	55	0
pucki	278	27
starogardzki	247	90
sztumski	75	3
tczewski	246	34
wejherowski	440	100
Gdańsk + powiat gdański	3 944	929
Gdynia + Sopot	1 289	267
Słupsk + powiat słupski	315	68
<b>województwo</b>	<b>8 010</b>	<b>1 954</b>

Źródło: CeSAR, dostęp z dnia 2.04.20 r. i 20.04.2020 r.

## Szacunkowe dane o rynku pracy w województwie pomorskim - I połowa kwietnia 2020 r.

Zgłoszenia zwolnień grupowych

Zgłoszenia zwolnień z przyczyn dotyczących zakładu pracy przekazane do WUP  
w okresie 1-17 kwietnia 2020 r.

Sektor gospodarki narodowej	Liczba zakładów pracy	Liczba osób zgłoszonych do zwolnienia	Liczba zakładów pracy	Liczba osób zgłoszonych do zwolnienia
	marzec 2020 r.		1 - 17 kwietnia 2020 r.	
Przemysł	0	0	1	67
Usługi	1	28	4	375
<b>województwo</b>	<b>1</b>	<b>28</b>	<b>5</b>	<b>442</b>

Źródło: opracowano na podstawie informacji powiatowych urzędów pracy województwa pomorskiego.

Gdańsk, 21 kwietnia 2020 r.