

# Rynek pracy województwa pomorskiego

Informacja miesięczna o rynku pracy

Luty 2024

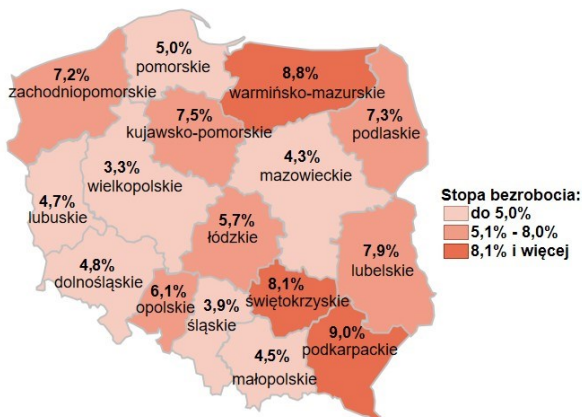
W porównaniu do stycznia 2024 r.:

- wzrosła stopa bezrobocia w Pomorskiem, w kraju pozostała bez zmian,
- wzrosła liczba zarejestrowanych bezrobotnych w województwie pomorskim oraz w kraju,
- spadła liczba ofert pracy w Pomorskiem oraz w kraju.

## Polska

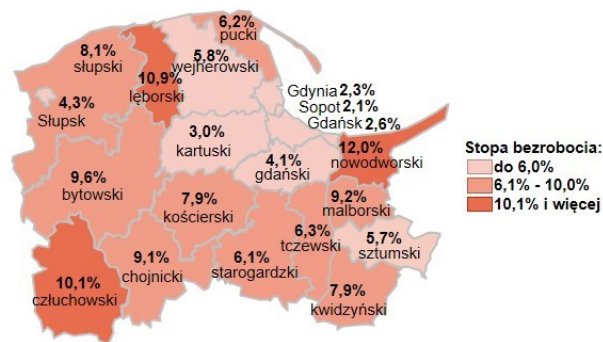
5,4%

Stopa bezrobocia




## Województwo pomorskie

5,0%



845,3 tys. - liczba zarejestrowanych bezrobotnych

Bezrobotni

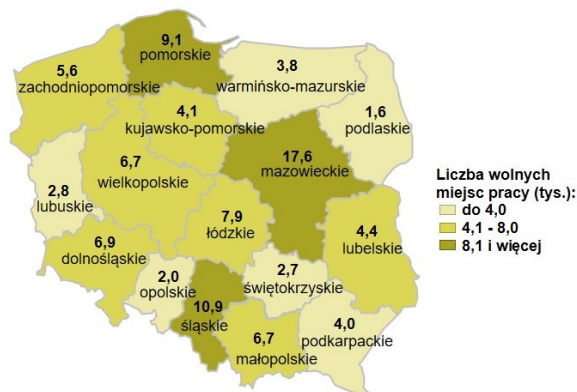


46,4 tys. - liczba zarejestrowanych bezrobotnych

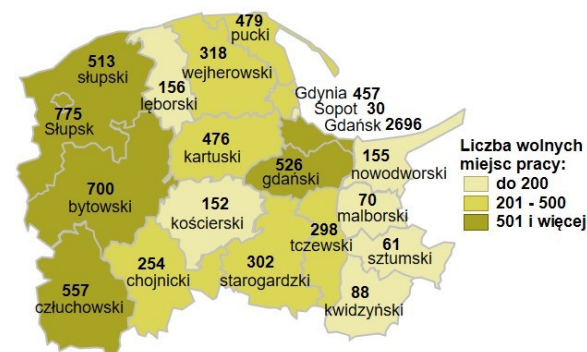


96,8 tys. - liczba zgłoszonych wolnych miejsc pracy i miejsc aktywizacji zawodowej

Oferty pracy

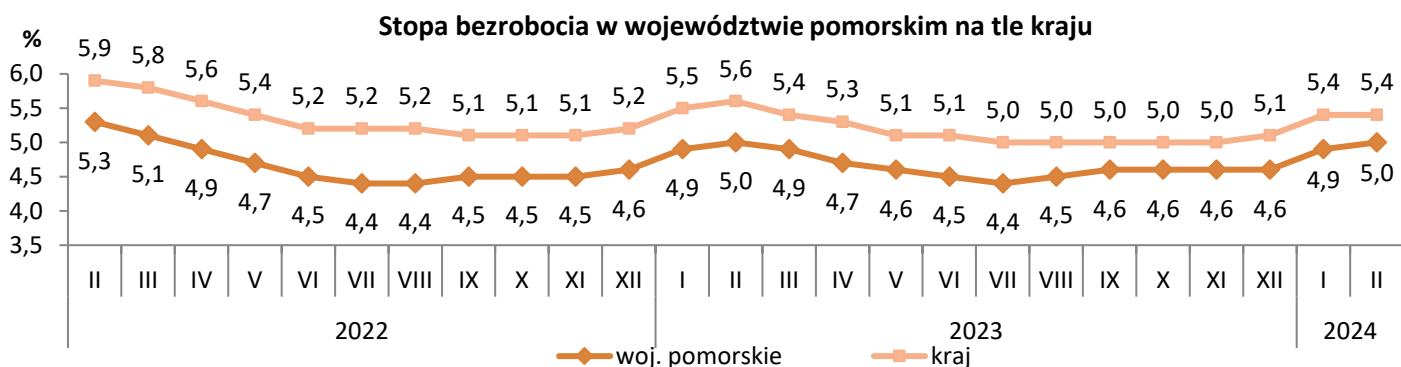


9,1 tys. - liczba zgłoszonych wolnych miejsc pracy i miejsc aktywizacji zawodowej



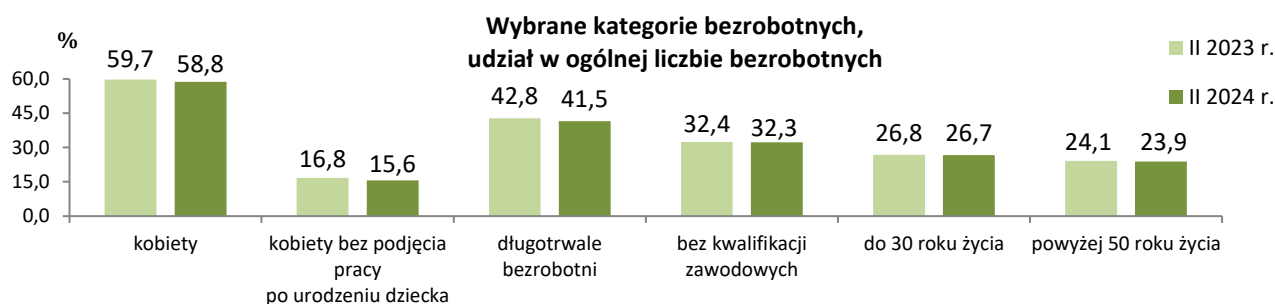
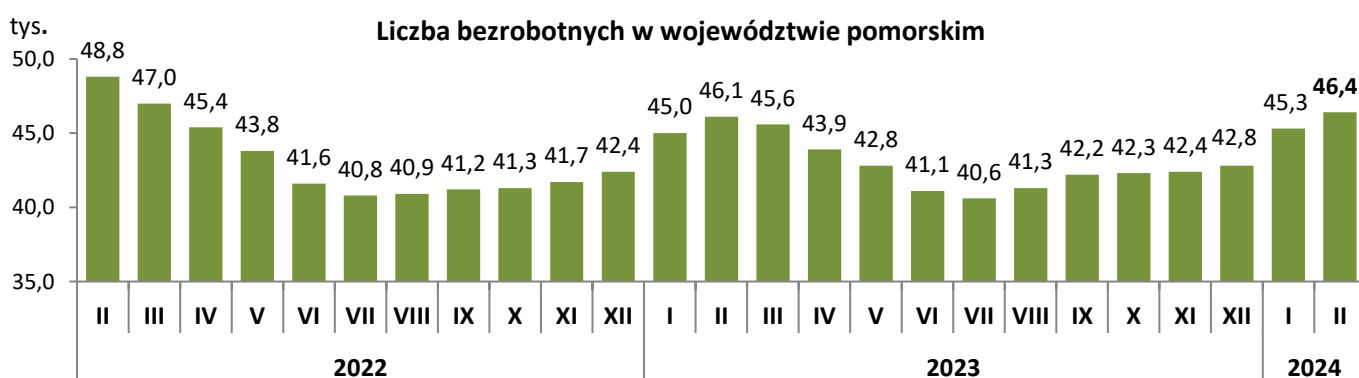
## Stopa bezrobocia w województwie pomorskim

- Wg stanu na 29 lutego 2024 r. w województwie pomorskim stopa bezrobocia wyniosła **5,0%** i w porównaniu do stycznia 2024 r. wzrosła o 0,1 pkt. proc. (w lutym 2023 r. wskaźnik ten wyniósł również 5,0%).
- Niższa stopa bezrobocia niż w województwie pomorskim wystąpiła w 6 województwach: wielkopolskie (3,3%), śląskie (3,9%), mazowieckie (4,3%), małopolskie (4,5%), lubuskie (4,7) i dolnośląskie (4,8%).
- Wzrost stopy bezrobocia w stosunku do stycznia 2024 r. wystąpił w 14 powiatach, największy w powiecie kwidzyńskim (o 0,4 pkt. proc.) i wejherowskim (o 0,3 pkt. proc.).



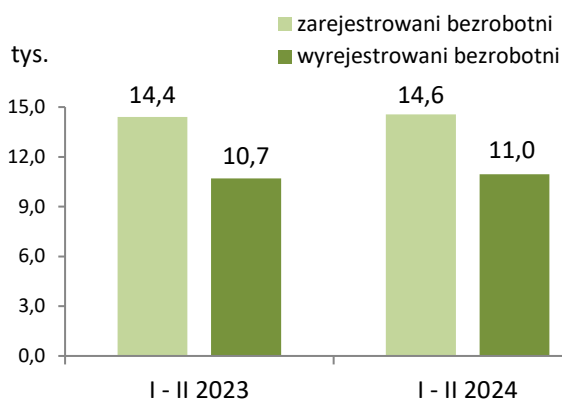
## Bezrobotni w województwie pomorskim

- Według stanu na 29 lutego 2024 r. liczba zarejestrowanych bezrobotnych wyniosła **46 422** osoby i wzrosła o 2,5%, tj. o 1 141 osób w stosunku do stycznia 2024 r. (w porównaniu do lutego 2023 r. odnotowano wzrost o 0,7%, tj. o 328 osób).
- Wzrost bezrobocia dotyczył 18 powiatów, największy wystąpił w Gdyni oraz w powiecie kwidzyńskim (po 6,3%).
- 58,8% (27 313 osób) ogółu bezrobotnych stanowiły kobiety, 15,6% (7 235) – kobiety, które nie podjęły zatrudnienia po urodzeniu dziecka, 41,5% (19 252) – długotrwale bezrobotni, 32,3% (15 009) – osoby bez kwalifikacji zawodowych, 26,7% (12 381) – osoby młode w wieku do 30 roku życia, 23,9% (11 082) – osoby powyżej 50 roku życia.
- W porównaniu do lutego 2023 r. zmniejszył się udział: osób długotrwale bezrobotnych o 1,3 pkt. proc., bezrobotnych kobiet o 0,9 pkt. proc., kobiet, które nie podjęły zatrudnienia po urodzeniu dziecka o 1,2 pkt. proc., osób powyżej 50 roku życia o 0,2 pkt. proc., osób do 30 roku życia oraz bezrobotnych osób bez kwalifikacji zawodowych. o 0,1 pkt. proc.
- W lutym 2024 r. powiatowe urzędy pracy zarejestrowały 6 623 osoby bezrobotne, a wyrejestrowały 5 482 osoby.

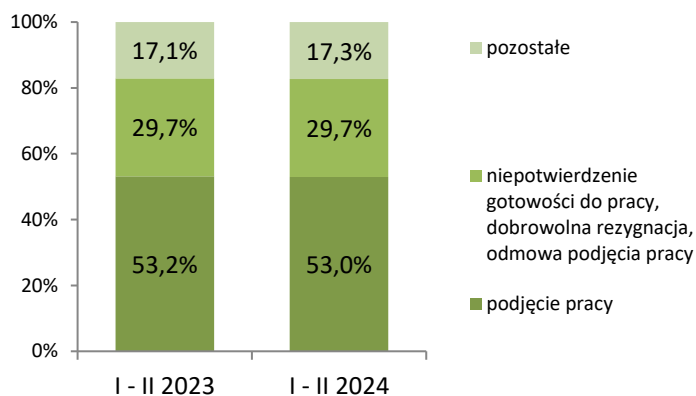


## Bezrobotni w województwie pomorskim

### Zarejestrowani i wyłączeni z rejestru bezrobotni



### Struktura wyłączeń z rejestru bezrobotnych według przyczyn

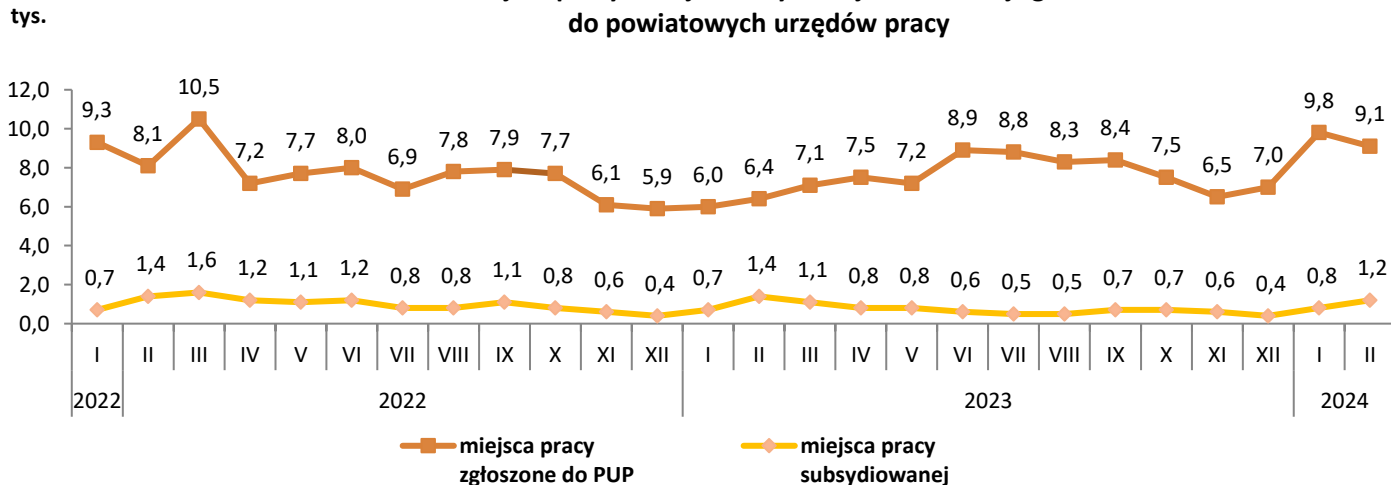


Ze względu na zaokrąglenia danych składniki mogą nie sumować się do 100%.

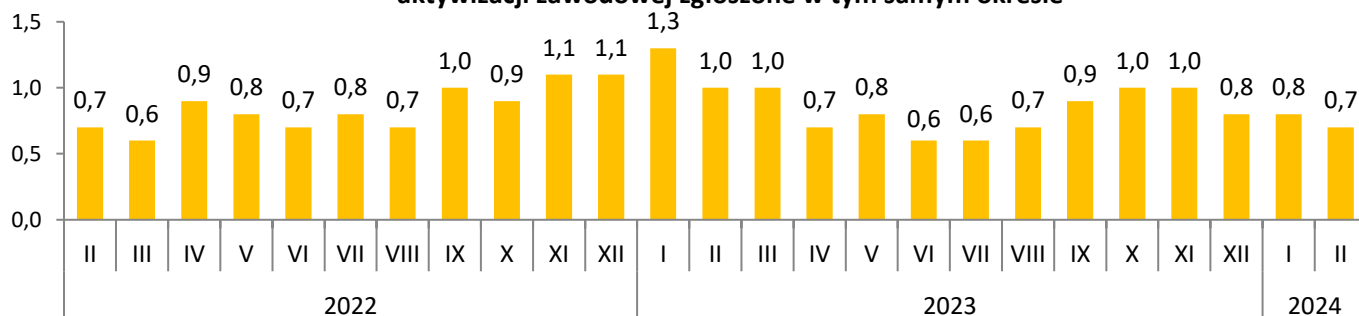
## Oferty pracy w województwie pomorskim

- W lutym 2024 r. pracodawcy zgłosili do powiatowych urzędów pracy **9 063** miejsca pracy, tj. o 7,4% (o 722 miejsca pracy) mniej niż w styczniu 2024 r. i o 41,0% (o 2 634 miejsca) więcej niż w tym samym miesiącu 2023 r.
- Spadek ofert pracy w porównaniu do stycznia 2024 r. wystąpił w 8 powiatach, największy w Słupsku o 42,9% (583 oferty) oraz w Sopocie o 42,3% (22 oferty). W 12 powiatach zanotowano wzrost ofert pracy, największy w powiecie nowodworskim o 96,2% (76 ofert) oraz w powiecie człuchowskim o 81,4% (250 ofert)
- Na jedno wolne miejsce pracy i miejsce aktywizacji zawodowej zgłoszone w lutym 2024 r. przypadło 0,7 zarejestrowanej osoby bezrobotnej (w lutym 2023 r. była to 1 osoba).

### Wolne miejsca pracy i miejsca aktywizacji zawodowej zgłoszone do powiatowych urzędów pracy

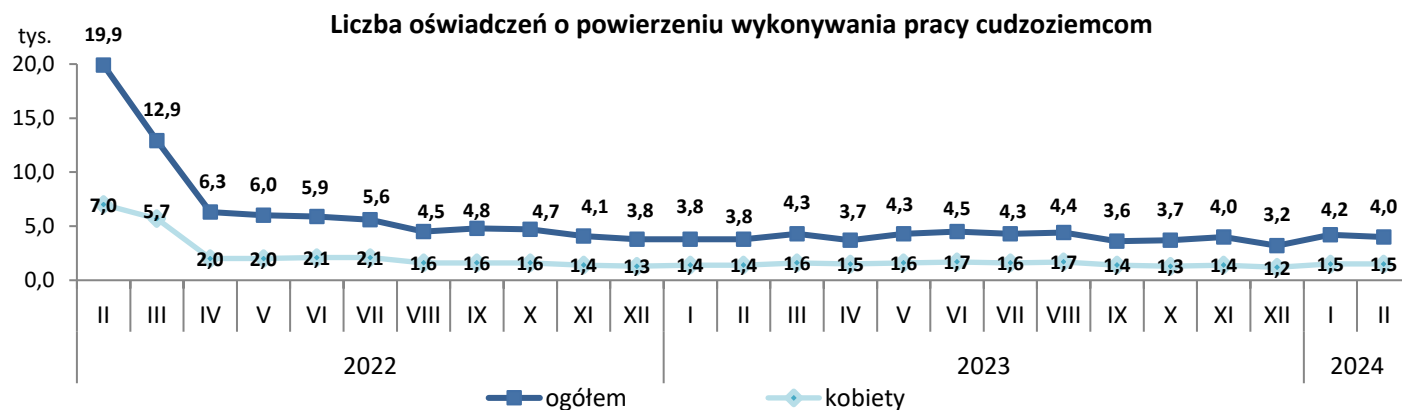


### Liczba bezrobotnych zarejestrowanych w miesiącu przypadająca na 1 miejsce pracy i miejsce aktywizacji zawodowej zgłoszone w tym samym okresie

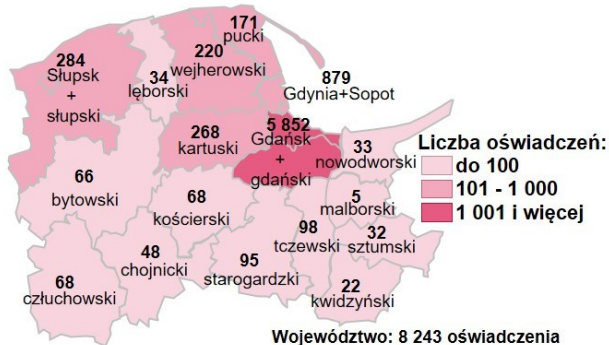


## Zatrudnianie cudzoziemców w województwie pomorskim

- W lutym 2024 r. powiatowe urzędy pracy wpisały do ewidencji **4 042** oświadczenia o powierzeniu wykonywania pracy obywatelom Republiki Armenii, Republiki Białorusi, Republiki Mołdawii, Gruzji i Ukrainy bez konieczności uzyskania zezwolenia na pracę, z tego: 1 644 (40,7% ogółu) dotyczyło obywateli Białorusi, 1 267 (31,3%) – Ukrainy, 711 (17,6%) – Gruzji, 373 (9,2%) – Mołdawii i 47 (1,2%) – Armenii.
- Około 38% (tj. 1 527) zarejestrowanych oświadczeń dotyczyło kobiet.
- W porównaniu do stycznia 2024 r. liczba oświadczeń spadła o 3,8%, tj. o 159 oświadczeń (w porównaniu do lutego 2023 r. wzrost o 5,3%, tj. o 204 oświadczenia).
- Ponad 70% wszystkich oświadczeń zarejestrowano w Gdańskim Urzędzie Pracy.



**Oświadczenia o powierzeniu wykonywania pracy cudzoziemcom wpisane do ewidencji oświadczeń przez powiatowe urzędy pracy styczeń - luty 2024 r.**



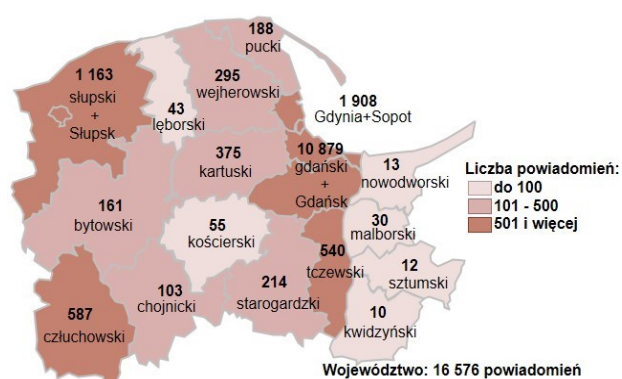
**Zezwolenia na pracę sezonową dla cudzoziemców wydane w powiatowych urzędach pracy styczeń - luty 2024 r.**



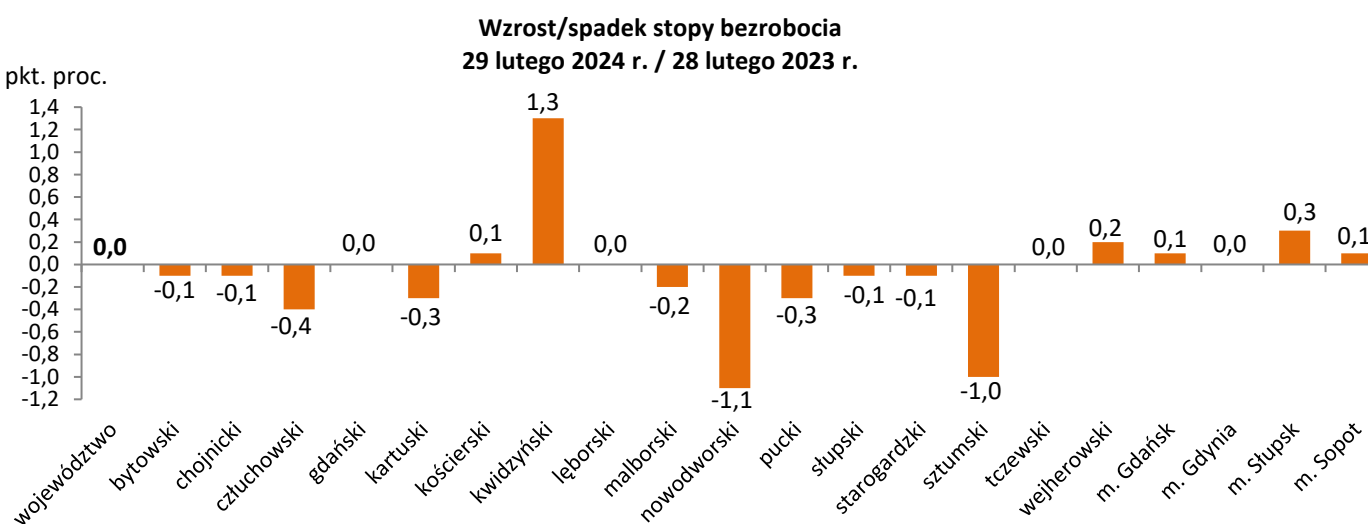
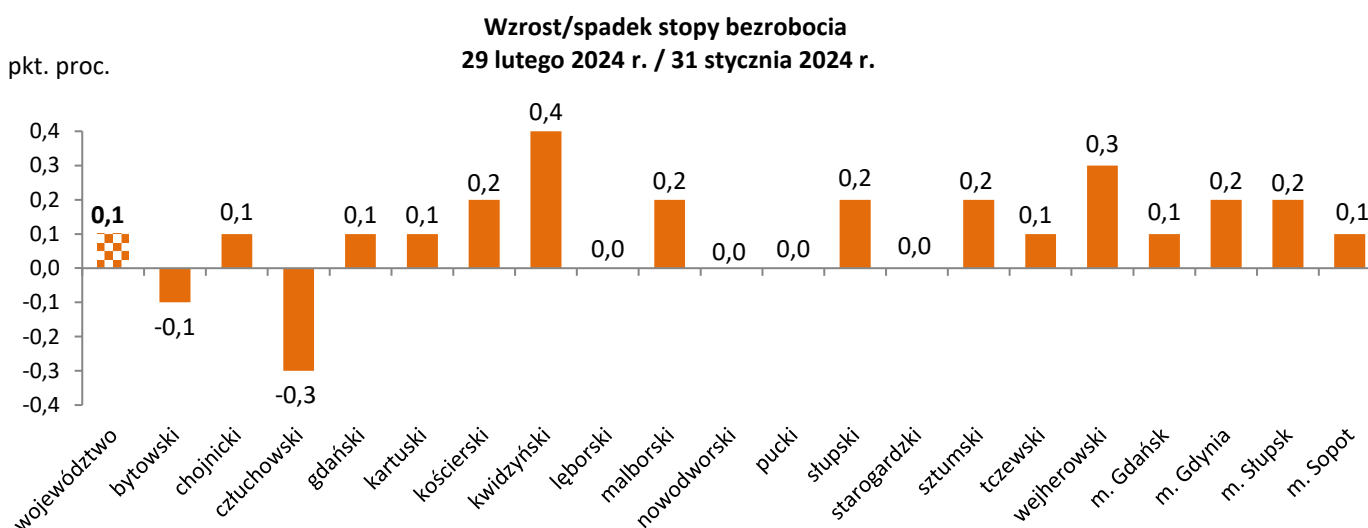
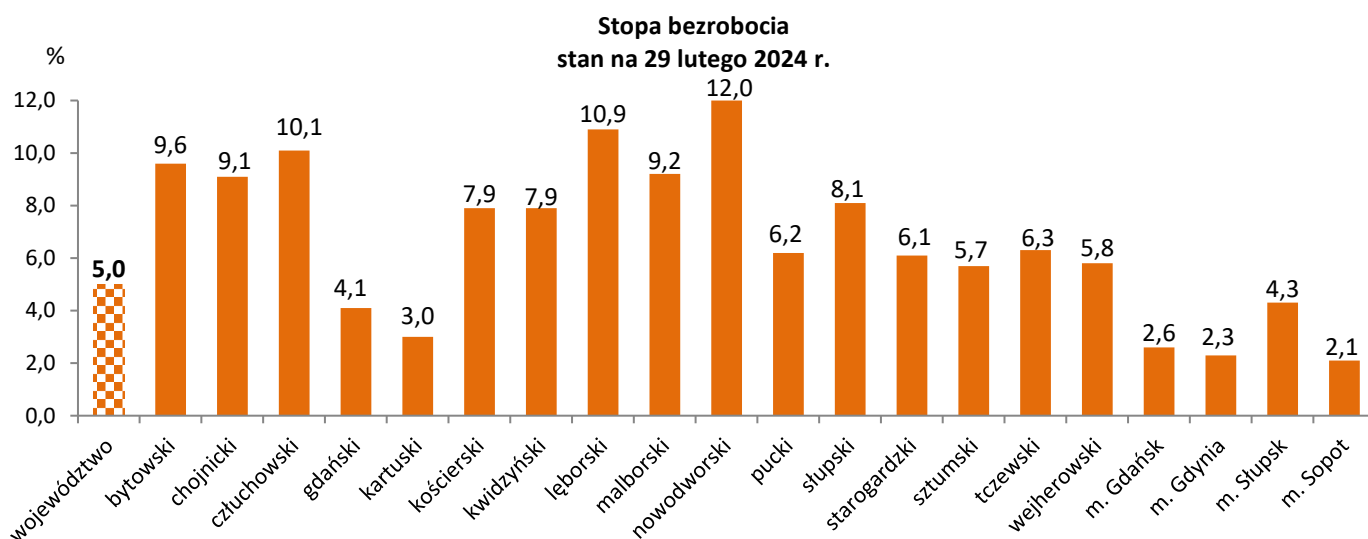
**Zarejestrowani jako bezrobotni obywatele Ukrainy w powiatowych urzędach pracy województwa pomorskiego styczeń - luty 2024 r.**



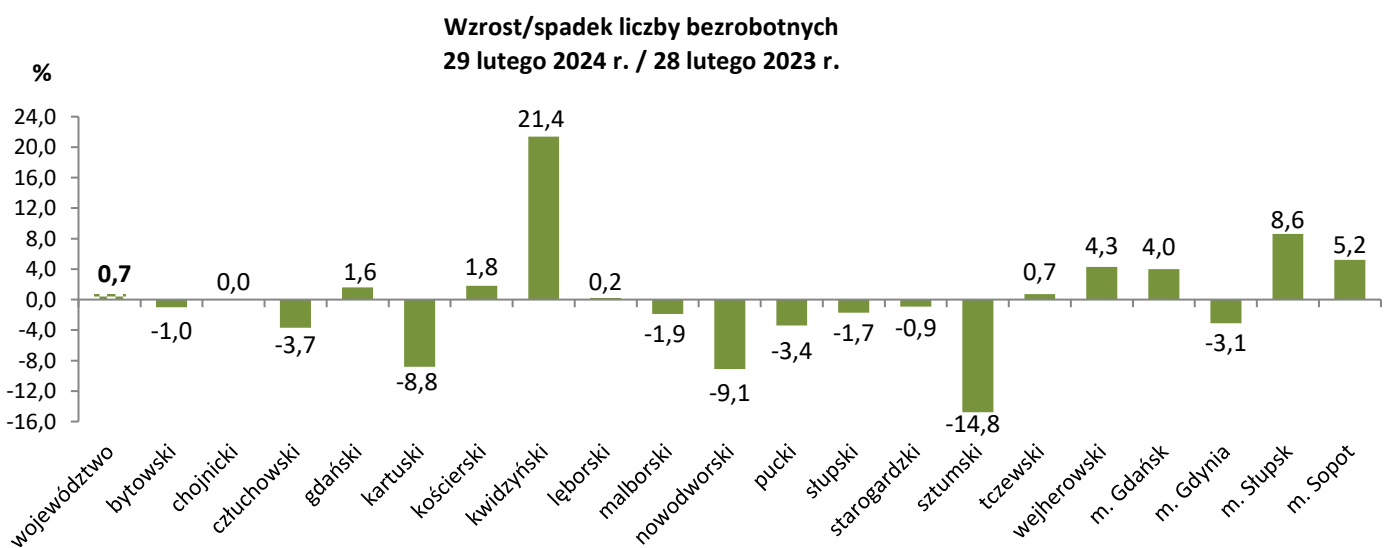
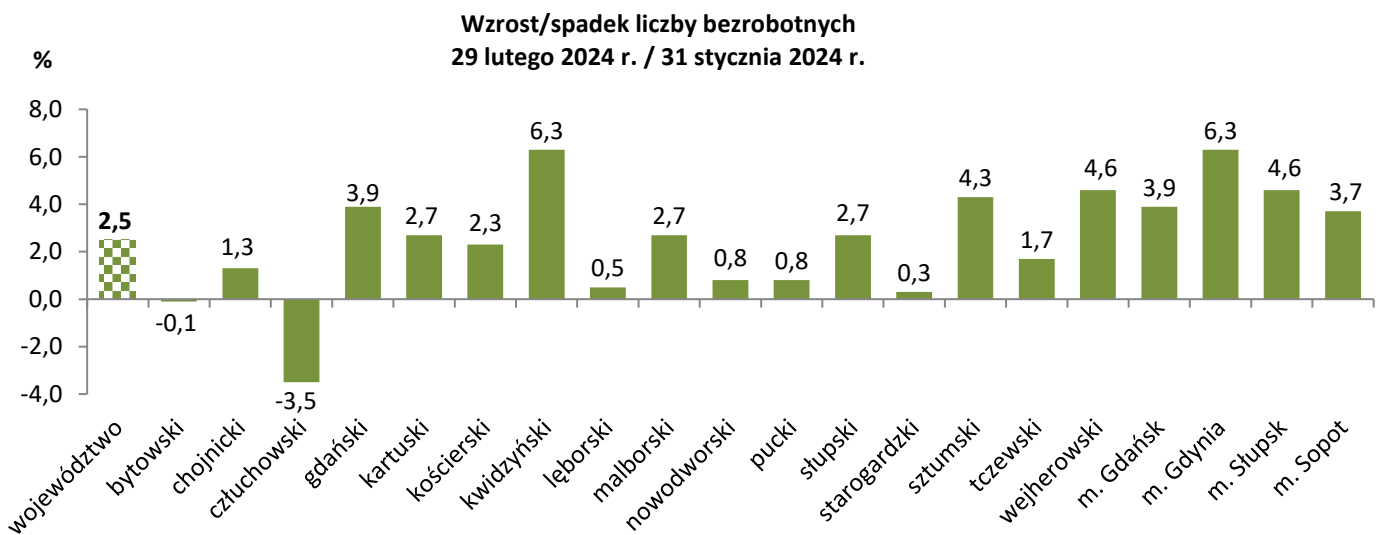
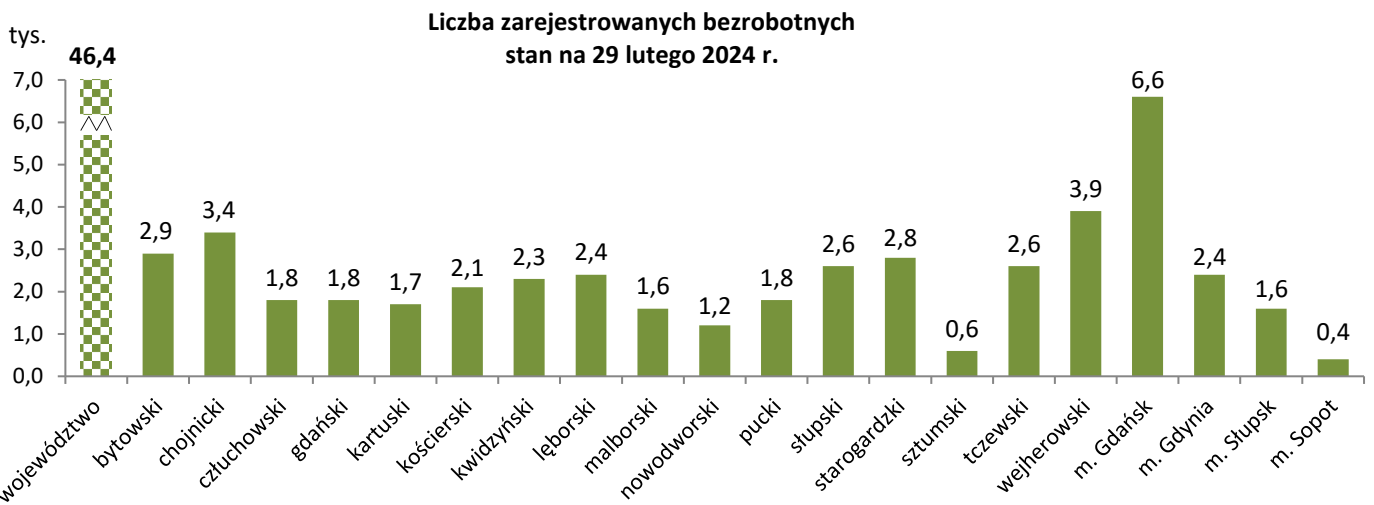
**Powiadomienia o powierzeniu pracy obywatelom Ukrainy – na mocy specustawy dotyczącej obywateli Ukrainy styczeń - luty 2024 r.**



## Stopa bezrobocia w województwie pomorskim według powiatów

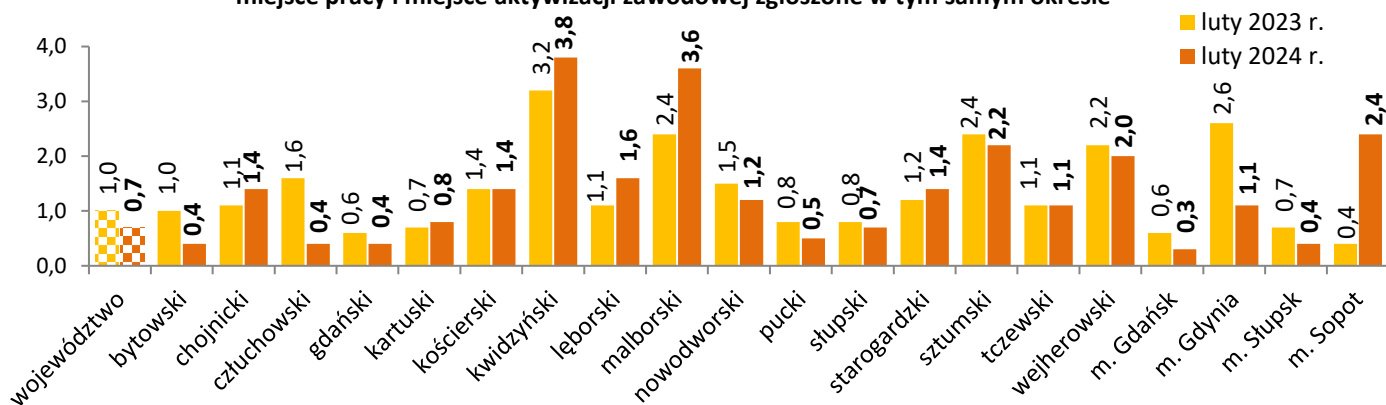


## Bezrobotni w województwie pomorskim według powiatów

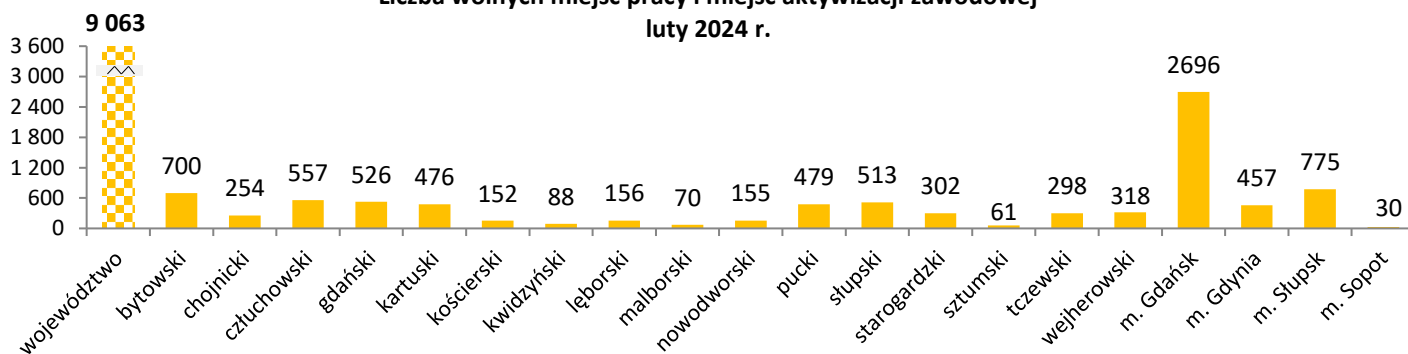


## Oferty pracy w województwie pomorskim według powiatów

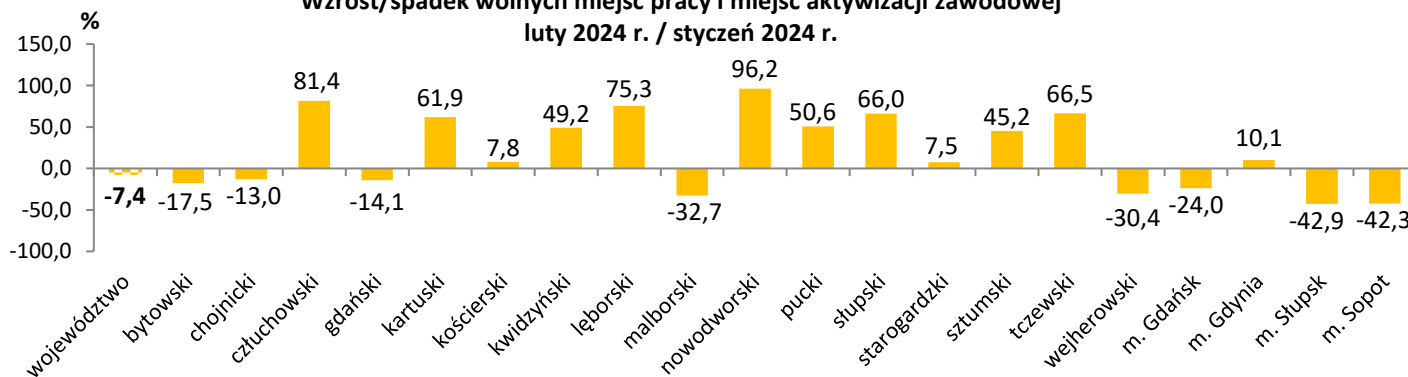
Liczba bezrobotnych zarejestrowanych w powiatowych urzędach pracy przypadająca na 1 wolne miejsce pracy i miejsce aktywizacji zawodowej zgłoszone w tym samym okresie



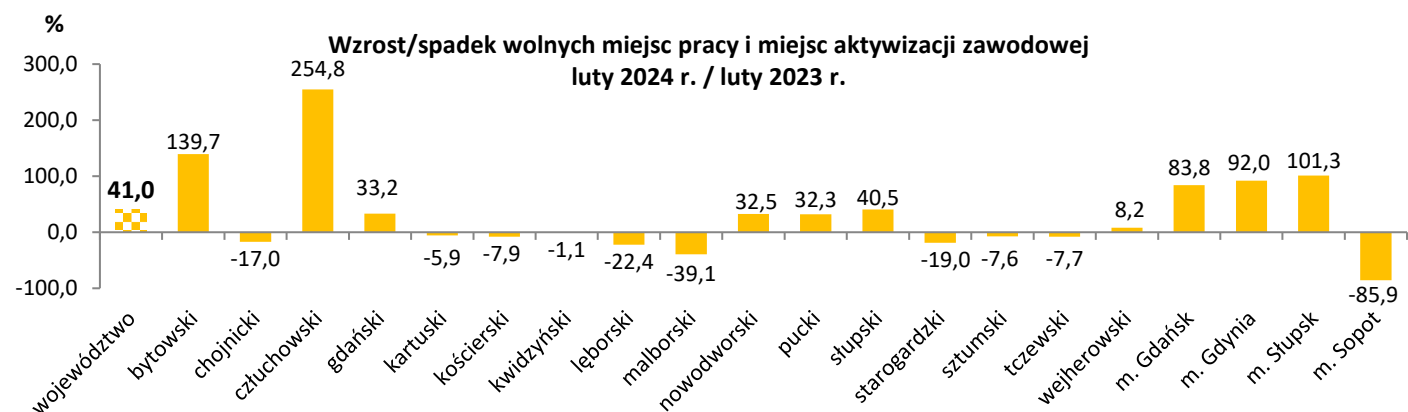
Liczba wolnych miejsc pracy i miejsc aktywizacji zawodowej luty 2024 r.



Wzrost/spadek wolnych miejsc pracy i miejsc aktywizacji zawodowej luty 2024 r. / styczeń 2024 r.

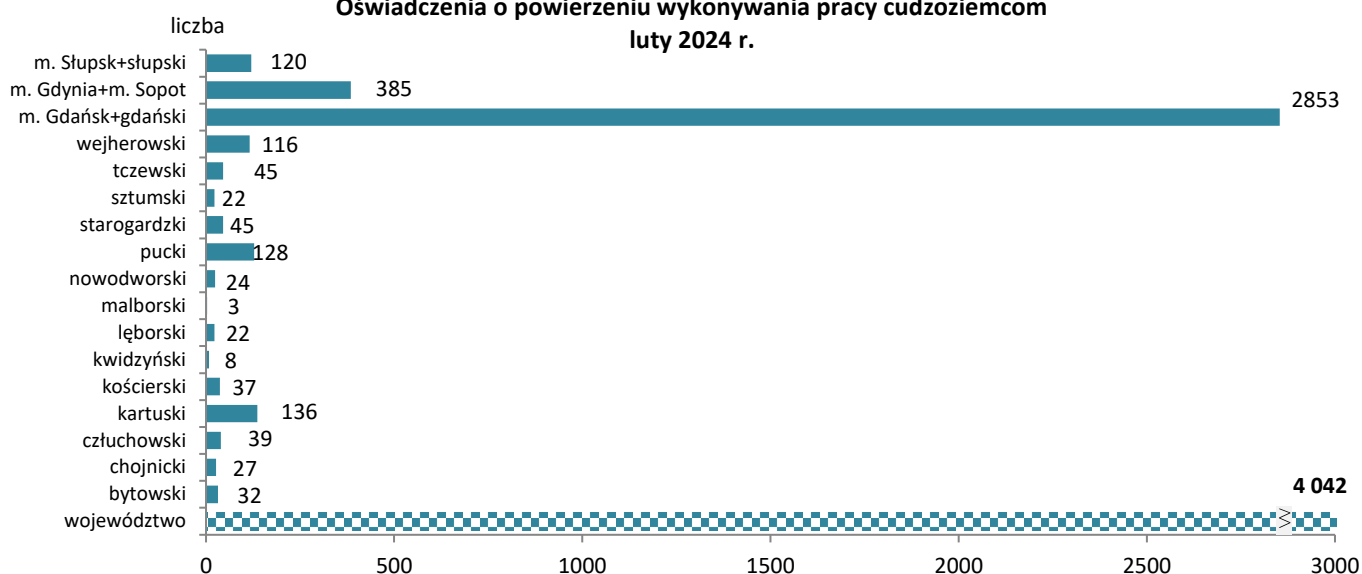


Wzrost/spadek wolnych miejsc pracy i miejsc aktywizacji zawodowej luty 2024 r. / luty 2023 r.

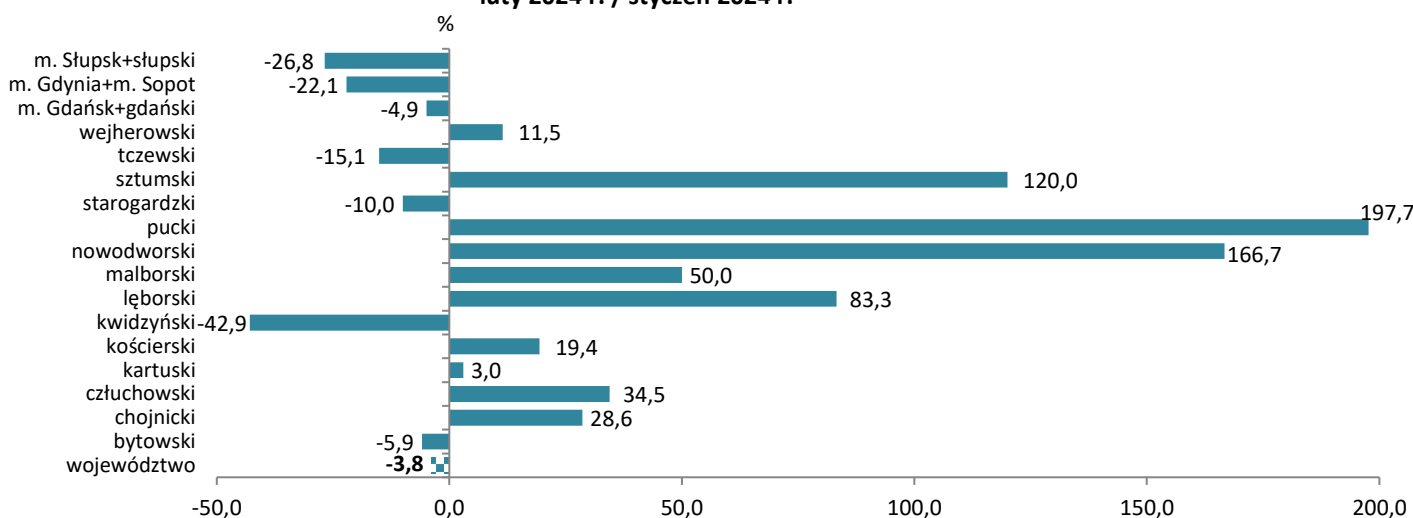


# Oświadczenia w województwie pomorskim według powiatów

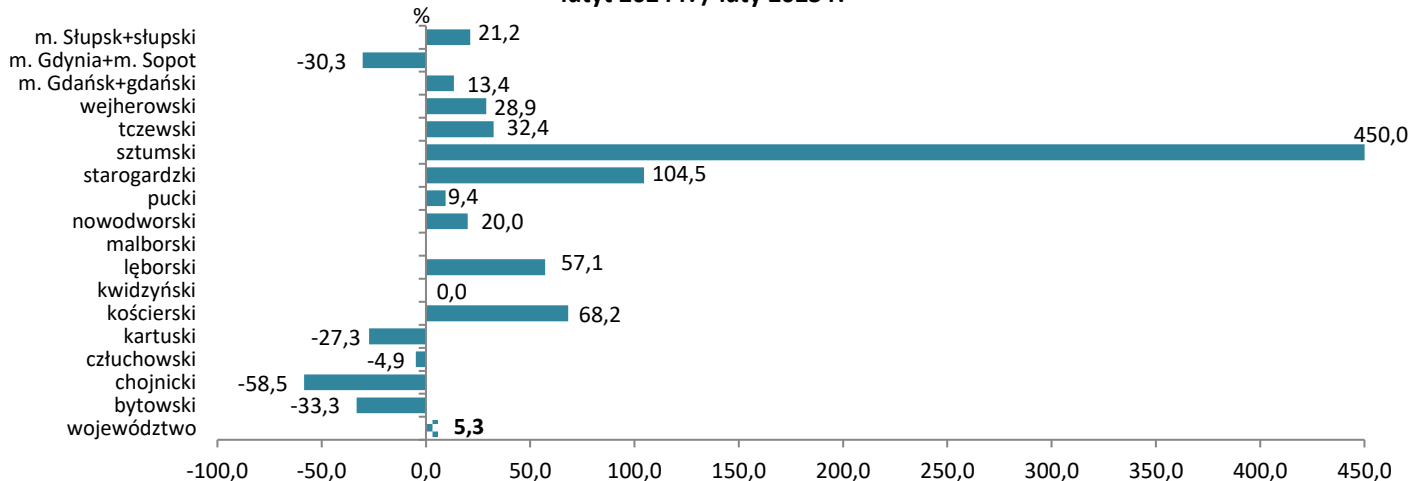
## Oświadczenia o powierzeniu wykonywania pracy cudzoziemcom luty 2024 r.



## Wzrost/spadek liczby oświadczeń o powierzeniu wykonywania pracy cudzoziemcom luty 2024 r. / styczeń 2024 r.



## Wzrost/spadek liczby oświadczeń o powierzeniu wykonywania pracy cudzoziemcom luty 2024 r. / luty 2023 r.



Źródła informacji: badania statystyczne rynku pracy MRIPS-01, dane GUS, dane Centralnego Systemu Analityczno-Raportowego z dnia 14.03.2024 r.  
Dane dotyczące cudzoziemców za poszczególne miesiące mogą się różnić ze względu na nowe źródło.